

# Jahreszahlen 2022

---

Die wichtigsten Zahlen zur Kindergeld- und Kinderzuschlagsgewährung

---

Entwicklung seit 1975

---



FAMILIENKASSE

---

## **Impressum**

Familienkasse Direktion  
Fachbereich Führungsunterstützung (FB41)  
90327 Nürnberg

Quellen: Bestandsstatistik Kindergeld / Kinderzuschlag des IT-Systemhauses,  
FIS - Führungs-Informationen-System der BA

## Vorbemerkung

---

Das Grundgesetz der Bundesrepublik Deutschland stellt die Familie unter besonderen Schutz. Im Rahmen der staatlichen Unterstützungsleistungen für Familien und Kinder spielen Kindergeld und Kinderzuschlag in Bezug auf den Gesamtumfang der Leistungen eine entscheidende Rolle.

Im Auftrag des Bundesministeriums für Finanzen (BMF), vertreten durch das Bundeszentralamt für Steuern (BZSt), nimmt die Familienkasse der Bundesagentur für Arbeit (FamKa BA) die Auszahlung des steuerrechtlichen Kindergeldes vor. Das sozialrechtliche Kindergeld nach dem Bundeskindergeldgesetz (BKGG) sowie der Kinderzuschlag fallen in den Verantwortungsbereich des Bundesministeriums für Familie, Senioren, Frauen und Jugend (BMFSFJ) und werden ebenfalls durch die FamKa BA ausgezahlt. Auch die Fälle mit Bezug zum zwischen- und überstaatlichen Recht (zÜR) aus beiden Rechtsbereichen fallen in die Zuständigkeit der FamKa BA.

Neben der Gewährung von Leistungen trägt die FamKa BA auch eine hohe Verantwortung bei der Erarbeitung und Umsetzung neuer Gesetze im Rahmen des Familienlastenausgleichs. Beispielhaft sei hier das "Starke-Familien-Gesetz" (StaFamG, Neugestaltung des Kinderzuschlags in zwei Stufen zum 1. Juli 2019 und 1. Januar 2020) genannt.

Im Jahr 2022 war die Bewältigung der Corona Pandemie weiterhin ein wichtiges sozialpolitisches und familienpolitisches Thema. Darüber hinaus verursachte der Krieg in der Ukraine eine umfangreiche Zuwanderung von geflüchteten Familien mit Kindern. Als zusätzliche Kriegsfolgen waren steigende Energiekosten und damit einhergehend deutliche Preissteigerungen in nahezu allen Lebensbereichen zu verzeichnen. In diesem Zusammenhang wurden weitere Sonderleistungen für Familien von der Bundesregierung beschlossen. So wurde auch im Jahr 2022 an alle Kindergeldberechtigten der Kinderbonus durch die FamKa BA ausbezahlt. Für alle ukrainischen Familien mit kindergeldberechtigten Kindern, die nach Deutschland geflüchtet waren, wurde durch die FamKa BA die Auszahlung des Kindergelds sichergestellt. Familien, die Kinderzuschlag beziehen, erhalten seit Juli 2022 einen monatlichen Sofortzuschlag. Die Auszahlung des Sofortzuschlags fällt ebenfalls in den Verantwortungsbereich der FamKa BA.

Zum Jahresende 2022 hatte die FamKa BA 10,2 Mio. Kundinnen und Kunden mit 17,2 Mio. Kindern im Bestand. Die rund 5.600 Mitarbeiterinnen und Mitarbeiter bearbeiteten mehr als 2,7 Mio. Anträge auf Kindergeld und Kinderzuschlag. Die Auszahlungen der FamKa BA beliefen sich im Jahr 2022 auf 47,9 Mrd. Euro für Kindergeld und 1,3 Mrd. Euro für Kinderzuschlag. Der Auszahlungsbetrag in Höhe von insgesamt 49,2 Mrd. Euro entspricht einem Anteil von 10,2 % des gesamten Bundeshaushalts.

Die für den Dienstbetrieb der FamKa BA erforderlichen Verwaltungskosten beliefen sich im Jahr 2022 auf 547 Mio. Euro. Der Verwaltungskostenanteil an den Gesamtausgaben der FamKa BA beläuft sich damit auf 1,11 %.

Mit dem „Gesetz zur Beendigung der Sonderzuständigkeit der FamKa des öffentlichen Dienstes“ leitete die Bundesregierung 2016 eine umfassende Strukturreform ein, um die Auszahlung von Familienleistungen zu bündeln und den Verwaltungsaufwand zu reduzieren. Bis zur Strukturreform unterhielt nahezu jeder öffentlich-rechtliche Arbeitgeber eine eigene Familienkasse. Seit Inkrafttreten des o.g. Gesetzes am 08.12.2016 wurden auf Bundes-, Landes- und Gemeindeebene mehr als 19.800 FamKa identifiziert, die die Bearbeitung ihrer Kindergeldfälle an die FamKa BA übertragen können. Alle FamKa des öffentlichen Dienstes auf Bundesebene mussten ihre Kindergeldbearbeitung verbindlich bis Ende 2021 abgeben.

Bis zum Jahresende 2022 hat die FamKa BA mehr als 19.200 Institutionen des öffentlichen Dienstes mit 2,16 Mio. Kindern aufgenommen. Für weitere ca. 500 Institutionen mit rd. 447.000 Kindern ist für das Jahr 2023 geplant, ihre Sonderzuständigkeit zu beenden und die Bearbeitung der Kindergeldfälle an die FamKa BA zu übergeben.

# Inhaltsverzeichnis

	Tabelle	Seite
<b>1. Jahreszahlen 2022</b>		
Die wichtigsten Zahlen im Überblick - Berechtigte, Kinder, Zahlbeträge (EStG, BKGG, Kinderzuschlag)	1.1	5
Berechtigte, Kinder und Zahlbeträge (EStG, BKGG, Kinderzuschlag) nach Bundesländern	1.1.1	6
Zahlbeträge nach Anspruchsgrundlage (EStG, BKGG, Kinderzuschlag) im Jahresverlauf	1.1.2	7
Zahlbeträge nach Anspruchsgrundlage (EStG, BKGG, Kinderzuschlag) nach Staatsangehörigkeit	1.1.3	8
<b>Kindergeld</b>		
KG - Berechtigte und Kinder (EStG/BKGG) - Entwicklung im Jahresverlauf	1.2	9
KG - Berechtigte und Kinder (EStG/BKGG) nach Ordnungszahl – Entwicklung in den Zahlmonaten	1.3	10
KG - Berechtigte nach Staatsangehörigkeit (Gesamt und Wohnsitz)	1.3.1	11
KG - Kinder nach Staatsangehörigkeit der Berechtigten (Geschlecht, Wohnsitz)	1.3.2	12
KG - Kinder nach Staatsangehörigkeit der Berechtigten (Ordnungszahl)	1.3.3	13
KG - Kinder nach Staatsangehörigkeit der Berechtigten (Kinder nach Alter)	1.3.4	14/15
<b>Kinderzuschlag</b>		
KiZ - Zahl der Bezieher	1.4	16
<b>2. Entwicklung seit 1975</b>		
<b>Kindergeld</b>		
KG - Entwicklung der Kindergeldberechtigten	2.1	17
KG - Entwicklung der Kinder, für die Kindergeld gezahlt wird	2.2	18
KG - Entwicklung der durchschnittlichen Kinderzahl je Berechtigter/Berechtigtem	2.3	19
KG - Entwicklung der Zahlbeträge	2.4	20
KG - Durchschnittliche jährliche und monatliche Zahlbeträge	2.5	21
<b>Rechtsbehelf</b>		
Entwicklung der Rechtsbehelfsverfahren	2.6	22
<b>Verwaltungskosten</b>		
Entwicklung der Verwaltungskosten der Familienkasse der Bundesagentur für Arbeit	2.7	23
<b>3. Kindergeldsätze und bedeutsame Rechtsänderungen seit 1975</b>	3	24-27
<b>4. Abkürzungsverzeichnis</b>	4	28

**Berechtigte, Kinder, Zahlbeträge (EStG, BKGG, Kinderzuschlag)**

Bund

Dezember 2022 bzw. Gesamtjahr 2022

<b>Berechtigte (Dezember 2022)</b>			<b>Zahlbeträge in € (2022 gesamt)<sup>1, 2</sup></b>		
<b>insgesamt</b>	10.243.574		<b>insgesamt</b>	49,21 Mrd. €	
			darunter KG	47,92 Mrd. € =	97,38%
			darunter KiZ	1.286,86 Mio. € =	2,62%
<u>Staatsangehörigkeit</u>			<u>Staatsangehörigkeit</u>		
deutsch	8.311.162 =	81,14%	deutsch	38,38 Mrd. € =	78,01%
			darunter KG	37,71 Mrd. € =	98,23%
			darunter KiZ	678,33 Mio. € =	1,77%
ausländisch	1.932.412 =	18,86%	ausländisch	10,82 Mrd. € =	21,99%
			darunter KG	10,21 Mrd. € =	94,38%
			darunter KiZ	608,53 Mio. € =	5,62%
<u>Anspruchsgrundlage</u>			<u>Anspruchsgrundlage</u>		
EStG	10.200.477 =	99,58%	KG - EStG	47,72 Mrd. € =	96,98%
BKGG	43.097 =	0,42%	KG - BKGG	199,05 Mio. € =	0,40%
			KiZ	1.286,86 Mio. € =	2,62%
<b>Kinder (Dezember 2022)</b>					
<b>insgesamt</b>	17.194.922				
<u>Staatsangehörigkeit</u>					
deutsch	13.595.183 =	79,07%			
ausländisch	3.599.739 =	20,93%			
<u>Anspruchsgrundlage</u>					
EStG	17.127.449 =	99,61%			
BKGG	67.473 =	0,39%			
<u>Wohnsitz</u>					
Deutschland	16.870.438 =	98,11%			
EU	318.131 =	1,85%			
übrige Staaten	6.353 =	0,04%			
<u>Ordnungszahl</u>					
1. Kinder	10.179.325 =	59,20%			
2. Kinder	5.140.996 =	29,90%			
3. Kinder	1.384.641 =	8,05%			
weitere Kinder	489.960 =	2,85%			

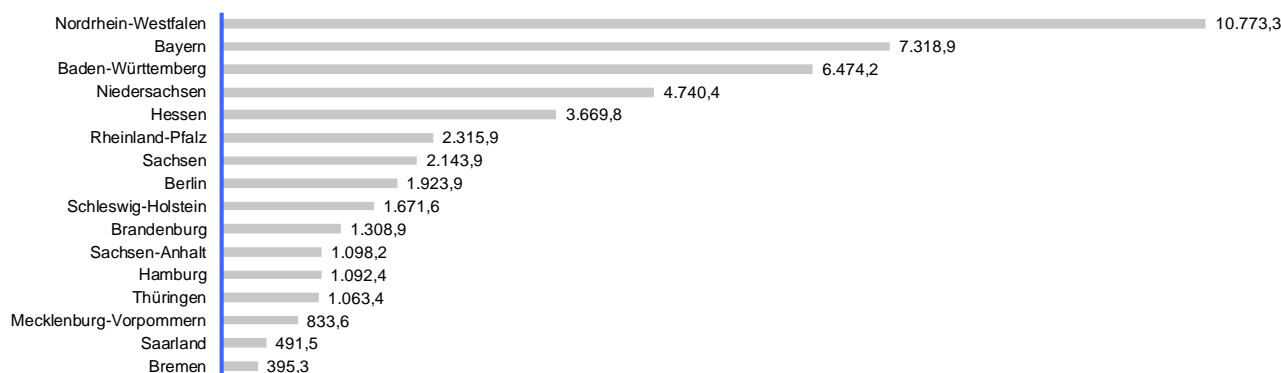
<sup>1</sup> Werte inkl. einmaliger Zahlung des Kinderbonus.<sup>2</sup> Die dargestellten Summen übersteigen die Haushaltszahlen geringfügig, da Rückzahlungen nicht berücksichtigt werden.

**Bund**

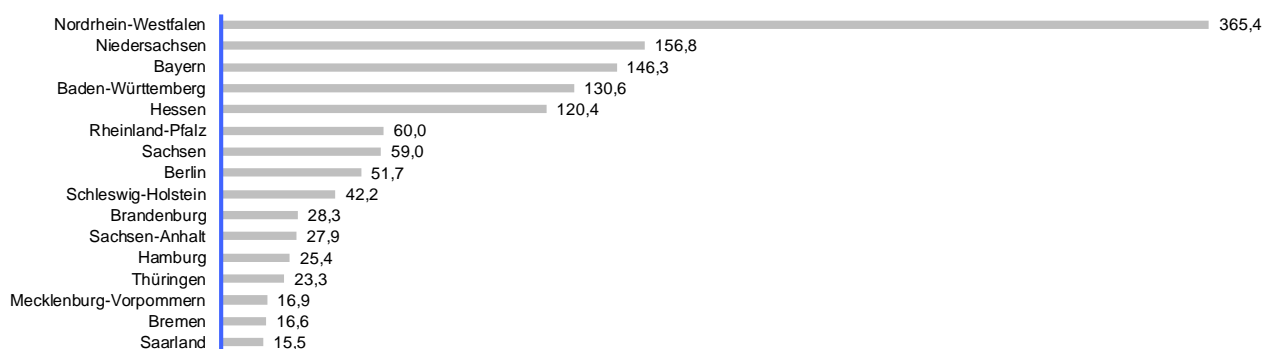
Dezember 2022 bzw. Gesamtjahr 2022

	Berechtigte (Dezember 2022)		Kinder (Dezember 2022)		Zahlbeträge <sup>2,3</sup> (Januar bis Dezember 2022)					
					Gesamt in Mio. €		darunter Kindergeld in Mio. €		darunter Kinderzuschlag in Mio. €	
Deutschland <sup>1</sup>	10.243.574		17.194.922		49.207,03		47.920,16		1.286,86	
	darunter: mit Wohnsitz in Dtl.	in %	darunter: mit Wohnsitz des Berechtigten in Dtl.	in %	an Berechtigte mit Wohnsitz in Dtl. in Mio. €	in %	an Berechtigte mit Wohnsitz in Dtl. in Mio. €	in %	an Berechtigte mit Wohnsitz in Dtl. in Mio. €	in %
<b>Bundesgebiet</b>	<b>10.115.751</b>	<b>100</b>	<b>16.985.019</b>	<b>100</b>	<b>48.601,65</b>	<b>100</b>	<b>47.315,29</b>	<b>100</b>	<b>1.286,36</b>	<b>100,0</b>
Schleswig-Holstein	356.161	3,5	593.220	3,5	1.713,79	3,5	1.671,57	3,5	42,22	3,3
Hamburg	234.483	2,3	388.675	2,3	1.117,80	2,3	1.092,44	2,3	25,36	2,0
Mecklenburg-Vorpommern	186.944	1,8	298.417	1,8	850,57	1,8	833,65	1,8	16,93	1,3
Niedersachsen	990.650	9,8	1.691.163	10,0	4.897,23	10,1	4.740,43	10,0	156,79	12,2
Bremen	79.768	0,8	139.344	0,8	411,92	0,8	395,33	0,8	16,59	1,3
Nordrhein-Westfalen	2.230.950	22,1	3.830.123	22,6	11.138,68	22,9	10.773,27	22,8	365,41	28,4
Hessen	791.392	7,8	1.332.911	7,8	3.790,24	7,8	3.669,82	7,8	120,43	9,4
Rheinland-Pfalz	490.070	4,8	823.881	4,9	2.375,82	4,9	2.315,86	4,9	59,96	4,7
Saarland	111.319	1,1	182.724	1,1	506,95	1,0	491,46	1,0	15,49	1,2
Baden-Württemberg	1.357.626	13,4	2.322.915	13,7	6.604,85	13,6	6.474,22	13,7	130,63	10,2
Bayern	1.622.451	16,0	2.706.823	15,9	7.465,25	15,4	7.318,92	15,5	146,33	11,4
Berlin	409.010	4,0	676.530	4,0	1.975,59	4,1	1.923,92	4,1	51,68	4,0
Brandenburg	297.796	2,9	468.182	2,8	1.337,19	2,8	1.308,91	2,8	28,28	2,2
Sachsen-Anhalt	246.616	2,4	388.110	2,3	1.126,13	2,3	1.098,22	2,3	27,91	2,2
Thüringen	237.430	2,3	375.998	2,2	1.086,73	2,2	1.063,39	2,2	23,34	1,8
Sachsen	473.085	4,7	766.003	4,5	2.202,91	4,5	2.143,90	4,5	59,00	4,6

**Kindergeld - Zahlbeträge nach Bundesländern in Mio. €**



**Kinderzuschlag - Zahlbeträge nach Bundesländern in Mio. €**



<sup>1</sup> Der Deutschland-Wert entspricht nicht der Summe der Bundesländer, da es Fälle gibt, die sich keinem Bundesland zuordnen lassen.

<sup>2</sup> Werte inkl. einmaliger Zahlung des Kinderbonus.

<sup>3</sup> Die dargestellten Summen übersteigen die Haushaltszahlen geringfügig, da Rückzahlungen nicht berücksichtigt werden.

## Entwicklung im Jahresverlauf (Monatswerte)

Bund

2022

Zahlbeträge in €<sup>1,2</sup>

2022	Staats- angehörigkeit	Berechtigte im Jahres- durchschnitt	Gesamt- summen	darunter nach Anspruchsgrundlage		
				EStG	BKG	Kinderzuschlag
	Gesamt	10.080.113	49,21 Mrd. €	47,72 Mrd. €	199,05 Mio. €	1.286,86 Mio. €
	davon Deutsche	8.230.512	38,38 Mrd. €	37,66 Mrd. €	42,65 Mio. €	678,33 Mio. €
	Ausländer	1.849.601	10,82 Mrd. €	10,06 Mrd. €	156,40 Mio. €	608,53 Mio. €
	in % Deutsche	81,65%	78,01%	78,92%	21,43%	52,71%
	Ausländer	18,35%	21,99%	21,08%	78,57%	47,29%
Zahlmonate		Berechtigte		Summen (MW)		
Januar	insgesamt	9.979.717	3,90 Mrd. €	3,79 Mrd. €	15,72 Mio. €	97,16 Mio. €
	davon Deutsche	8.171.538	3,06 Mrd. €	3,00 Mrd. €	3,48 Mio. €	52,40 Mio. €
	Ausländer	1.808.179	843,96 Mio. €	786,97 Mio. €	12,24 Mio. €	44,75 Mio. €
Februar	insgesamt	9.952.836	3,87 Mrd. €	3,76 Mrd. €	16,00 Mio. €	95,04 Mio. €
	davon Deutsche	8.143.748	3,03 Mrd. €	2,98 Mrd. €	3,48 Mio. €	50,59 Mio. €
	Ausländer	1.809.088	838,24 Mio. €	781,27 Mio. €	12,52 Mio. €	44,45 Mio. €
März	insgesamt	9.960.052	3,89 Mrd. €	3,77 Mrd. €	16,51 Mio. €	100,22 Mio. €
	davon Deutsche	8.143.270	3,04 Mrd. €	2,98 Mrd. €	3,67 Mio. €	53,07 Mio. €
	Ausländer	1.816.782	851,30 Mio. €	791,31 Mio. €	12,85 Mio. €	47,15 Mio. €
April	insgesamt	10.049.956	3,90 Mrd. €	3,79 Mrd. €	16,05 Mio. €	96,50 Mio. €
	davon Deutsche	8.230.042	3,06 Mrd. €	3,00 Mrd. €	3,43 Mio. €	50,80 Mio. €
	Ausländer	1.819.914	840,01 Mio. €	781,70 Mio. €	12,62 Mio. €	45,70 Mio. €
Mai	insgesamt	10.118.879	3,94 Mrd. €	3,82 Mrd. €	16,59 Mio. €	99,88 Mio. €
	davon Deutsche	8.288.342	3,09 Mrd. €	3,03 Mrd. €	3,52 Mio. €	52,41 Mio. €
	Ausländer	1.830.537	851,10 Mio. €	790,55 Mio. €	13,07 Mio. €	47,48 Mio. €
Juni	insgesamt	10.187.265	3,96 Mrd. €	3,84 Mrd. €	16,38 Mio. €	101,67 Mio. €
	davon Deutsche	8.343.773	3,11 Mrd. €	3,05 Mrd. €	3,52 Mio. €	53,45 Mio. €
	Ausländer	1.843.492	849,76 Mio. €	788,69 Mio. €	12,86 Mio. €	48,22 Mio. €
Juli	insgesamt	10.154.756	5,67 Mrd. €	5,54 Mrd. €	22,87 Mio. €	113,27 Mio. €
	davon Deutsche	8.309.198	4,46 Mrd. €	4,40 Mrd. €	4,87 Mio. €	59,63 Mio. €
	Ausländer	1.845.558	1.212,30 Mio. €	1.140,65 Mio. €	18,01 Mio. €	53,64 Mio. €
August	insgesamt	10.030.885	3,97 Mrd. €	3,85 Mrd. €	16,14 Mio. €	112,65 Mio. €
	davon Deutsche	8.190.662	3,10 Mrd. €	3,03 Mrd. €	3,34 Mio. €	59,40 Mio. €
	Ausländer	1.840.223	879,13 Mio. €	813,09 Mio. €	12,79 Mio. €	53,25 Mio. €
September	insgesamt	10.054.023	3,96 Mrd. €	3,83 Mrd. €	15,09 Mio. €	114,99 Mio. €
	davon Deutsche	8.191.247	3,08 Mrd. €	3,02 Mrd. €	3,25 Mio. €	60,61 Mio. €
	Ausländer	1.862.776	885,19 Mio. €	818,97 Mio. €	11,84 Mio. €	54,38 Mio. €
Oktober	insgesamt	10.076.475	3,99 Mrd. €	3,86 Mrd. €	15,05 Mio. €	115,47 Mio. €
	davon Deutsche	8.196.794	3,09 Mrd. €	3,03 Mrd. €	3,21 Mio. €	60,69 Mio. €
	Ausländer	1.879.681	896,44 Mio. €	829,82 Mio. €	11,83 Mio. €	54,78 Mio. €
November	insgesamt	10.152.939	4,06 Mrd. €	3,92 Mrd. €	16,20 Mio. €	119,84 Mio. €
	davon Deutsche	8.246.365	3,13 Mrd. €	3,06 Mrd. €	3,41 Mio. €	62,59 Mio. €
	Ausländer	1.906.574	930,51 Mio. €	860,48 Mio. €	12,78 Mio. €	57,25 Mio. €
Dezember	insgesamt	10.243.574	4,09 Mrd. €	3,95 Mrd. €	16,47 Mio. €	120,17 Mio. €
	davon Deutsche	8.311.162	3,14 Mrd. €	3,08 Mrd. €	3,48 Mio. €	62,68 Mio. €
	Ausländer	1.932.412	944,66 Mio. €	874,18 Mio. €	12,99 Mio. €	57,49 Mio. €

<sup>1</sup> Werte inkl. einmaliger Zahlung des Kinderbonus.<sup>2</sup> Die dargestellten Summen übersteigen die Haushaltszahlen geringfügig, da Rückzahlungen nicht berücksichtigt werden.

Zahlbeträge nach Anspruchsgrundlage (EStG, BKGG, Kinderzuschlag)  
nach Staatsangehörigkeit der Berechtigten (Jahresfortschrittswerte)

Tabelle 1.1.3

Bund

2022

Staatsangehörigkeit der Berechtigten	Zahlbeträge <sup>1,2</sup>							
	insgesamt		darunter nach Anspruchsgrundlage					
	€	in %	EStG		BKGG		Kinderzuschlag	
	€	in %	€	in %	€	in %	€	in %
<b>insgesamt</b>	<b>49.207.025.952,59</b>	<b>100,00</b>	<b>47.721.110.291,91</b>	<b>96,98</b>	<b>199.051.893,00</b>	<b>0,40</b>	<b>1.286.863.767,68</b>	<b>2,62</b>
Deutschland	38.384.424.544,94	78,01	37.663.440.831,47	78,92	42.653.445,00	21,43	678.330.268,47	52,71
Algerien	12.598.511,10	0,03	11.176.665,10	0,02	77.120,00	0,04	1.344.726,00	0,10
Belgien	15.219.569,00	0,03	14.151.847,00	0,03	578.816,00	0,29	488.906,00	0,04
Bosnien-Herzegowina	176.636.284,08	0,36	172.349.739,97	0,36	38.456,00	0,02	4.248.088,11	0,33
Bulgarien	377.469.428,99	0,77	352.831.865,59	0,74	715.484,00	0,36	23.922.079,40	1,86
Dänemark	8.157.067,49	0,02	7.853.622,49	0,02	151.771,00	0,08	151.674,00	0,01
Estland	5.007.197,74	0,01	4.856.351,78	0,01	11.300,00	0,01	139.545,96	0,01
Finnland	6.248.170,23	0,01	6.142.035,23	0,01	27.949,00	0,01	78.186,00	0,01
Frankreich	106.076.619,18	0,22	66.826.265,18	0,14	38.081.515,00	19,13	1.168.839,00	0,09
Griechenland	250.853.280,04	0,51	238.803.061,10	0,50	646.830,00	0,32	11.403.388,94	0,89
Großbritannien	37.940.733,12	0,08	36.456.256,12	0,08	642.665,00	0,32	841.812,00	0,07
Irland	6.090.422,80	0,01	5.953.283,80	0,01	61.377,00	0,03	75.762,00	0,01
Island	872.206,54	0,00	869.309,54	0,00	0,00	0,00	2.897,00	0,00
Italien	411.596.422,58	0,84	390.768.832,69	0,82	1.783.965,00	0,90	19.043.624,89	1,48
Kanada	2.860.124,30	0,01	2.820.891,30	0,01	0,00	0,00	39.233,00	0,00
Kosovo	256.279.418,17	0,52	233.139.207,44	0,49	280.248,00	0,14	22.859.962,73	1,78
Kroatien	375.785.018,38	0,76	361.986.121,82	0,76	840.517,00	0,42	12.958.379,56	1,01
Lettland	32.071.191,32	0,07	30.610.897,84	0,06	136.675,00	0,07	1.323.618,48	0,10
Liechtenstein	604.297,00	0,00	590.701,00	0,00	0,00	0,00	13.596,00	0,00
Litauen	42.939.063,61	0,09	41.491.964,61	0,09	168.513,00	0,08	1.278.586,00	0,10
Luxemburg	3.063.001,13	0,01	3.027.713,13	0,01	11.450,00	0,01	23.838,00	0,00
Malta	459.897,08	0,00	451.991,08	0,00	0,00	0,00	7.906,00	0,00
Marokko	100.688.249,23	0,20	87.201.386,45	0,18	49.416,00	0,02	13.437.446,78	1,04
Mazedonien	118.234.827,81	0,24	110.795.604,96	0,23	35.555,00	0,02	7.403.667,85	0,58
Montenegro	17.987.340,52	0,04	16.693.130,34	0,03	3.813,00	0,00	1.290.397,18	0,10
Niederlande	76.822.342,04	0,16	71.734.148,04	0,15	2.737.711,00	1,38	2.350.483,00	0,18
Norwegen	2.894.411,28	0,01	2.786.582,28	0,01	6.570,00	0,00	101.259,00	0,01
Österreich	76.554.332,55	0,16	73.594.507,55	0,15	1.971.389,00	0,99	988.436,00	0,08
Polen	844.468.209,79	1,72	782.689.110,91	1,64	40.198.693,00	20,20	21.580.405,88	1,68
Portugal	93.058.300,84	0,19	90.195.311,87	0,19	344.316,00	0,17	2.518.672,97	0,20
Rumänien	724.875.813,17	1,47	678.598.761,97	1,42	8.335.886,00	4,19	37.941.165,20	2,95
Schweden	13.849.227,37	0,03	13.191.212,37	0,03	83.420,00	0,04	574.595,00	0,04
Schweiz	14.860.469,78	0,03	14.541.744,78	0,03	136.907,00	0,07	181.818,00	0,01
Serbien	373.914.848,45	0,76	351.881.811,44	0,74	129.266,00	0,06	21.903.771,01	1,70
Slowakei	64.232.094,46	0,13	61.234.095,54	0,13	1.511.831,00	0,76	1.486.167,92	0,12
Slowenien	19.520.602,94	0,04	18.774.891,94	0,04	126.362,00	0,06	619.349,00	0,05
ehem. Sowjet.	164.721.926,51	0,33	160.327.393,46	0,34	110.491,00	0,06	4.284.042,05	0,33
Spanien	142.894.777,27	0,29	126.694.813,52	0,27	941.023,00	0,47	15.258.940,75	1,19
Tschechien	149.178.826,35	0,30	102.138.885,35	0,21	45.905.467,00	23,06	1.134.474,00	0,09
Türkei	1.472.870.050,50	2,99	1.417.338.154,97	2,97	304.875,00	0,15	55.227.020,53	4,29
Tunesien	25.722.039,29	0,05	23.756.431,33	0,05	68.336,00	0,03	1.897.271,96	0,15
Ungarn	144.960.601,99	0,29	139.235.059,20	0,29	2.249.009,00	1,13	3.476.533,79	0,27
USA	14.292.593,11	0,03	13.478.796,11	0,03	642.182,00	0,32	171.615,00	0,01
Zypern	917.179,11	0,00	883.135,11	0,00	0,00	0,00	34.044,00	0,00
Übrige	4.036.254.419,41	8,20	3.716.745.867,14	7,79	6.251.279,00	3,14	313.257.273,27	24,34

<sup>1</sup> Werte inkl. einmaliger Zahlung des Kinderbonus.

<sup>2</sup> Die dargestellten Summen übersteigen die Haushaltszahlen geringfügig, da Rückzahlungen nicht berücksichtigt werden.



**Entwicklung der Berechtigten und Kinder im Jahresverlauf (Monatswerte und Jahresdurchschnittswerte)**

Bund

2022

Zahlmonat	Berechtigte					darunter	
	insgesamt	EStG	EStG in %	BKGG	BKGG in %	züR <sup>1</sup>	züR <sup>1</sup> in %
<b>Jahresdurchschnitt</b>	<b>10.080.113</b>	<b>10.037.169</b>	<b>99,57</b>	<b>42.944</b>	<b>0,43</b>	<b>299.607</b>	<b>2,97</b>
Januar	9.979.717	9.936.986	99,57	42.731	0,43	298.260	2,99
Februar	9.952.836	9.909.610	99,57	43.226	0,43	299.444	3,01
März	9.960.052	9.916.338	99,56	43.714	0,44	301.944	3,03
April	10.049.956	10.006.338	99,57	43.618	0,43	301.827	3,00
Mai	10.118.879	10.074.494	99,56	44.385	0,44	306.407	3,03
Juni	10.187.265	10.142.762	99,56	44.503	0,44	307.280	3,02
Juli	10.154.756	10.111.148	99,57	43.608	0,43	302.236	2,98
August	10.030.885	9.988.834	99,58	42.051	0,42	296.246	2,95
September	10.054.023	10.012.822	99,59	41.201	0,41	293.328	2,92
Oktober	10.076.475	10.035.496	99,59	40.979	0,41	292.520	2,90
November	10.152.939	10.110.725	99,58	42.214	0,42	296.574	2,92
Dezember	10.243.574	10.200.477	99,58	43.097	0,42	299.213	2,92

Zahlmonat	Kinder					darunter	
	insgesamt	EStG	EStG in %	BKGG	BKGG in %	züR <sup>1</sup>	züR <sup>1</sup> in %
<b>Jahresdurchschnitt</b>	<b>16.905.023</b>	<b>16.837.884</b>	<b>99,60</b>	<b>67.139</b>	<b>0,40</b>	<b>501.510</b>	<b>2,97</b>
Januar	16.751.262	16.684.892	99,60	66.370	0,40	500.502	2,99
Februar	16.708.126	16.640.511	99,60	67.615	0,40	503.534	3,01
März	16.718.107	16.649.637	99,59	68.470	0,41	507.936	3,04
April	16.895.891	16.827.477	99,60	68.414	0,40	508.225	3,01
Mai	17.020.367	16.950.775	99,59	69.592	0,41	515.445	3,03
Juni	17.154.675	17.084.825	99,59	69.850	0,41	516.890	3,01
Juli	17.075.599	17.007.113	99,60	68.486	0,40	506.262	2,96
August	16.727.758	16.661.476	99,60	66.282	0,40	493.936	2,95
September	16.771.461	16.707.429	99,62	64.032	0,38	485.945	2,90
Oktober	16.842.076	16.778.633	99,62	63.443	0,38	485.185	2,88
November	17.000.033	16.934.391	99,61	65.642	0,39	493.840	2,90
Dezember	17.194.922	17.127.449	99,61	67.473	0,39	500.425	2,91

<sup>1</sup> Hier handelt es sich um die sogenannten zwischen- und überstaatlichen Rechtsfälle (züR).

**Berechtigte und Kinder nach Ordnungszahl - Entwicklung in den Zahlmonaten (Monatswerte)**

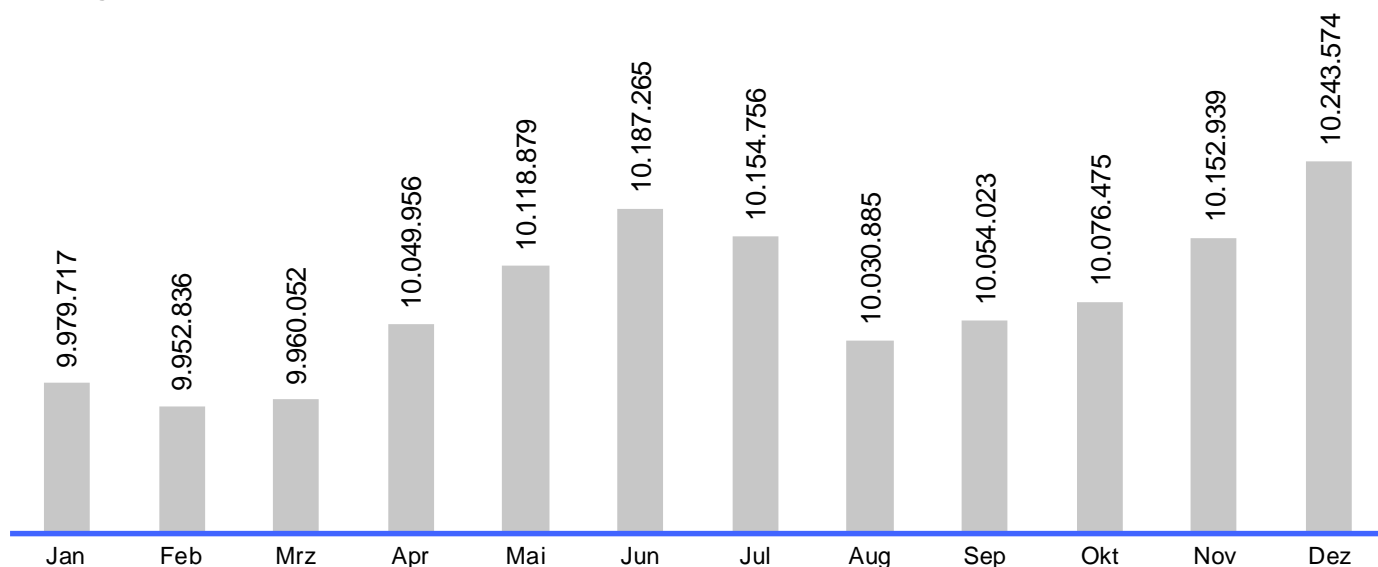
Bund

2022

(Zahl-) Kinder

Zahlmonat	Staatsangehörigkeit	(Zahl-) Kinder						
		Berechtigte	insgesamt	erste	zweite	dritte	vierte	weitere
Januar	insgesamt	9.979.717	16.751.262	9.916.271	4.999.232	1.350.384	342.128	143.247
	davon Deutsche	8.171.538	13.346.746	8.112.993	3.969.350	966.955	215.181	82.267
	Ausländer	1.808.179	3.404.516	1.803.278	1.029.882	383.429	126.947	60.980
Februar	insgesamt	9.952.836	16.708.126	9.889.517	4.986.993	1.347.664	341.180	142.772
	davon Deutsche	8.143.748	13.301.371	8.085.351	3.956.121	963.951	214.121	81.827
	Ausländer	1.809.088	3.406.755	1.804.166	1.030.872	383.713	127.059	60.945
März	insgesamt	9.960.052	16.718.107	9.896.674	4.987.009	1.349.269	341.873	143.282
	davon Deutsche	8.143.270	13.296.948	8.084.832	3.952.422	963.666	214.174	81.854
	Ausländer	1.816.782	3.421.159	1.811.842	1.034.587	385.603	127.699	61.428
April	insgesamt	10.049.956	16.895.891	9.985.200	5.050.624	1.368.920	346.267	144.880
	davon Deutsche	8.230.042	13.462.995	8.170.251	4.011.933	980.797	217.327	82.687
	Ausländer	1.819.914	3.432.896	1.814.949	1.038.691	388.123	128.940	62.193
Mai	insgesamt	10.118.879	17.020.367	10.053.391	5.091.523	1.380.380	349.051	146.022
	davon Deutsche	8.288.342	13.566.589	8.227.835	4.046.759	989.741	219.067	83.187
	Ausländer	1.830.537	3.453.778	1.825.556	1.044.764	390.639	129.984	62.835
Juni	insgesamt	10.187.265	17.154.675	10.121.099	5.140.135	1.394.401	352.008	147.032
	davon Deutsche	8.343.773	13.677.089	8.282.603	4.088.529	1.001.241	221.087	83.629
	Ausländer	1.843.492	3.477.586	1.838.496	1.051.606	393.160	130.921	63.403
Juli	insgesamt	10.154.756	17.075.599	10.089.013	5.111.064	1.382.911	347.884	144.727
	davon Deutsche	8.309.198	13.605.084	8.248.410	4.063.763	992.717	218.156	82.038
	Ausländer	1.845.558	3.470.515	1.840.603	1.047.301	390.194	129.728	62.689
August	insgesamt	10.030.885	16.727.758	9.966.963	4.975.835	1.325.838	327.094	132.028
	davon Deutsche	8.190.662	13.315.455	8.131.570	3.949.918	951.837	205.894	76.236
	Ausländer	1.840.223	3.412.303	1.835.393	1.025.917	374.001	121.200	55.792
September	insgesamt	10.054.023	16.771.461	9.990.248	4.987.926	1.330.738	328.963	133.586
	davon Deutsche	8.191.247	13.322.064	8.132.361	3.953.539	953.628	206.167	76.369
	Ausländer	1.862.776	3.449.397	1.857.887	1.034.387	377.110	122.796	57.217
Oktober	insgesamt	10.076.475	16.842.076	10.013.025	5.016.099	1.342.830	333.586	136.536
	davon Deutsche	8.196.794	13.354.778	8.138.161	3.970.748	960.515	208.118	77.236
	Ausländer	1.879.681	3.487.298	1.874.864	1.045.351	382.315	125.468	59.300
November	insgesamt	10.152.939	17.000.033	10.089.428	5.069.902	1.361.362	339.483	139.858
	davon Deutsche	8.246.365	13.457.061	8.187.665	4.007.719	972.142	211.063	78.472
	Ausländer	1.906.574	3.542.972	1.901.763	1.062.183	389.220	128.420	61.386
Dezember	insgesamt	10.243.574	17.194.922	10.179.325	5.140.996	1.384.641	346.238	143.722
	davon Deutsche	8.311.162	13.595.183	8.251.711	4.060.850	987.967	214.731	79.924
	Ausländer	1.932.412	3.599.739	1.927.614	1.080.146	396.674	131.507	63.798

**Berechtigte in den Zahlmonaten 2022**

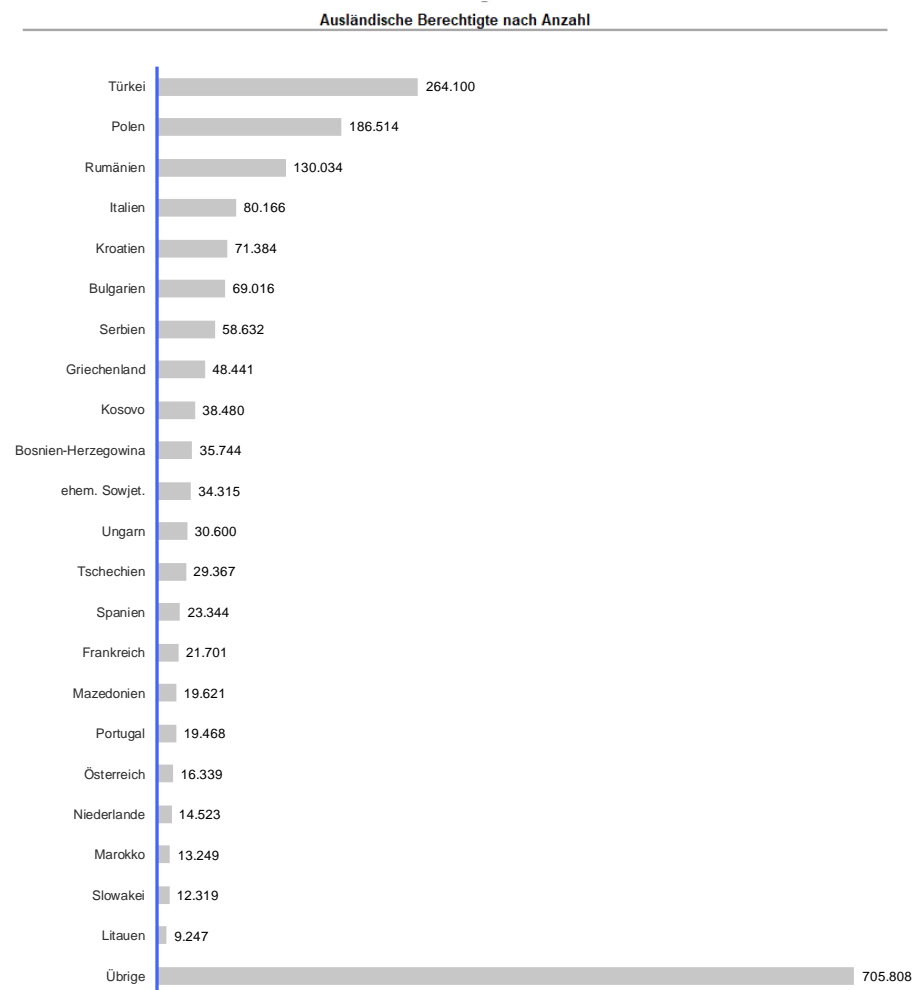


**Berechtigte nach Staatsangehörigkeit - Gesamt sowie Aufgliederung nach Wohnsitz (Monatswerte)**

Bund

Dezember 2022

Staatsangehörigkeit der Berechtigten	Berechtigte					
	insgesamt		Wohnsitz			
		in %	Deutschland	in %	Ausland	in %
<b>insgesamt</b>	<b>10.243.574</b>	<b>100,00</b>	<b>10.115.816</b>	<b>98,75</b>	<b>127.758</b>	<b>1,25</b>
Deutschland	8.311.162	81,14	8.296.591	99,82	14.571	0,18
Algerien	1.783	0,02	1.767	99,10	16	0,90
Belgien	3.029	0,03	2.364	78,05	665	21,95
Bosnien-Herzegowina	35.744	0,35	35.723	99,94	21	0,06
Bulgarien	69.016	0,67	67.777	98,20	1.239	1,80
Dänemark	1.613	0,02	1.490	92,37	123	7,63
Estland	1.066	0,01	1.026	96,25	40	3,75
Finnland	1.205	0,01	1.183	98,17	22	1,83
Frankreich	21.701	0,21	12.652	58,30	9.049	41,70
Griechenland	48.441	0,47	47.597	98,26	844	1,74
Großbritannien	7.358	0,07	7.277	98,90	81	1,10
Irland	1.189	0,01	1.168	98,23	21	1,77
Island	163	0,00	*	*	*	*
Italien	80.166	0,78	79.184	98,78	982	1,22
Kanada	575	0,01	*	*	*	*
Kosovo	38.480	0,38	38.442	99,90	38	0,10
Kroatien	71.384	0,70	67.283	94,26	4.101	5,74
Lettland	6.485	0,06	6.143	94,73	342	5,27
Liechtenstein	115	0,00	*	*	*	*
Litauen	9.247	0,09	8.305	89,81	942	10,19
Luxemburg	641	0,01	629	98,13	12	1,87
Malta	80	0,00	*	*	*	*
Marokko	13.249	0,13	13.234	99,89	15	0,11
Mazedonien	19.621	0,19	19.611	99,95	10	0,05
Montenegro	2.764	0,03	*	*	*	*
Niederlande	14.523	0,14	12.129	83,52	2.394	16,48
Norwegen	518	0,01	*	*	*	*
Österreich	16.339	0,16	14.966	91,60	1.373	8,40
Polen	186.514	1,82	127.719	68,48	58.795	31,52
Portugal	19.468	0,19	19.025	97,72	443	2,28
Rumänien	130.034	1,27	125.543	96,55	4.491	3,45
Schweden	2.309	0,02	2.243	97,14	66	2,86
Schweiz	3.022	0,03	2.975	98,44	47	1,56
Serbien	58.632	0,57	58.611	99,96	21	0,04
Slowakei	12.319	0,12	9.253	75,11	3.066	24,89
Slowenien	3.814	0,04	3.698	96,96	116	3,04
ehem. Sowjet.	34.315	0,33	34.284	99,91	31	0,09
Spanien	23.344	0,23	22.684	97,17	660	2,83
Tschechien	29.367	0,29	9.709	33,06	19.658	66,94
Türkei	264.100	2,58	264.028	99,97	72	0,03
Tunesien	4.240	0,04	4.228	99,72	12	0,28
Ungarn	30.600	0,30	27.664	90,41	2.936	9,59
USA	2.804	0,03	2.794	99,64	10	0,36
Zypern	185	0,00	*	*	*	*
Übrige	660.850	6,45	660.433	99,94	417	0,06




\* Aus Datenschutzgründen und Gründen der statistischen Geheimhaltung werden Zahlenwerte <10 sowie Daten, aus denen rechnerisch auf einen solchen Zahlenwert geschlossen werden kann, anonymisiert.

**Aufgliederung nach Geschlecht und Wohnsitz (Monatswerte)**

Bund

Dezember 2022

Staatsangehörigkeit der Berechtigten	Kinder							
	insgesamt	Geschlecht <sup>1</sup>		Wohnsitz				
		in %	männlich	weiblich	Deutschland	in %	Ausland	in %
<b>insgesamt</b>	<b>17.194.922</b>	<b>100,00</b>	<b>8.598.026</b>	<b>8.578.588</b>	<b>16.870.438</b>	<b>98,11</b>	<b>324.484</b>	<b>1,89</b>
Deutschland	13.595.183	79,07	6.802.303	6.776.366	13.559.388	99,74	35.795	0,26
Algerien	3.951	0,02	1.966	1.985	3.905	98,84	46	1,16
Belgien	5.395	0,03	2.664	2.731	4.227	78,35	1.168	21,65
Bosnien-Herzegowina	61.352	0,36	30.725	30.624	60.747	99,01	605	0,99
Bulgarien	118.506	0,69	58.852	59.648	109.243	92,18	9.263	7,82
Dänemark	2.817	0,02	1.417	1.400	2.514	89,24	303	10,76
Estland	1.748	0,01	874	874	1.668	95,42	80	4,58
Finnland	2.121	0,01	1.029	1.092	2.052	96,75	69	3,25
Frankreich	36.919	0,21	18.247	18.667	22.148	59,99	14.771	40,01
Griechenland	81.934	0,48	41.219	40.714	77.418	94,49	4.516	5,51
Großbritannien	12.580	0,07	6.248	6.330	12.320	97,93	260	2,07
Irland	2.080	0,01	978	1.102	2.023	97,26	57	2,74
Island	298	0,00	162	136	*	*	*	*
Italien	135.639	0,79	67.758	67.864	132.388	97,60	3.251	2,40
Kanada	978	0,01	488	490	*	*	*	*
Kosovo	82.943	0,48	41.102	41.839	82.119	99,01	824	0,99
Kroatien	124.613	0,72	61.677	62.929	103.812	83,31	20.801	16,69
Lettland	10.761	0,06	5.271	5.488	9.633	89,52	1.128	10,48
Liechtenstein	195	0,00	96	99	*	*	*	*
Litauen	14.694	0,09	7.292	7.402	12.207	83,07	2.487	16,93
Luxemburg	1.023	0,01	506	517	1.004	98,14	19	1,86
Malta	157	0,00	84	73	*	*	*	*
Marokko	30.168	0,18	15.044	15.124	30.079	99,70	89	0,30
Mazedonien	38.750	0,23	19.652	19.097	38.717	99,91	33	0,09
Montenegro	5.989	0,03	2.981	3.008	5.878	98,15	111	1,85
Niederlande	27.050	0,16	13.328	13.722	22.303	82,45	4.747	17,55
Norwegen	977	0,01	471	506	960	98,26	17	1,74
Österreich	27.203	0,16	13.665	13.533	24.864	91,40	2.339	8,60
Polen	304.162	1,77	149.148	154.997	171.188	56,28	132.974	43,72
Portugal	31.206	0,18	15.619	15.587	29.532	94,64	1.674	5,36
Rumänien	221.472	1,29	109.164	112.300	190.284	85,92	31.188	14,08
Schweden	4.633	0,03	2.355	2.278	4.492	96,96	141	3,04
Schweiz	5.153	0,03	2.571	2.582	5.046	97,92	107	2,08
Serbien	120.507	0,70	60.664	59.839	119.947	99,54	560	0,46
Slowakei	21.547	0,13	10.711	10.836	13.874	64,39	7.673	35,61
Slowenien	6.558	0,04	3.309	3.249	6.158	93,90	400	6,10
ehem. Sowjet.	55.815	0,32	27.887	27.921	55.730	99,85	85	0,15
Spanien	43.726	0,25	22.064	21.657	42.082	96,24	1.644	3,76
Tschechien	48.544	0,28	24.083	24.461	15.434	31,79	33.110	68,21
Türkei	486.804	2,83	244.012	242.779	485.985	99,83	819	0,17
Tunesien	8.406	0,05	4.252	4.154	8.356	99,41	50	0,59
Ungarn	48.383	0,28	23.817	24.559	38.459	79,49	9.924	20,51
USA	4.717	0,03	2.395	2.317	4.683	99,28	34	0,72
Zypern	303	0,00	152	151	288	95,05	15	4,95
Übrige	1.356.962	7,89	679.724	675.561	1.355.674	99,91	1.288	0,09



<sup>1</sup> zusätzlich 18.308 Kinder, deren Geschlecht unbestimmt ist.

\* Aus Datenschutzgründen und Gründen der statistischen Geheimhaltung werden Zahlenwerte <10 sowie Daten, aus denen rechnerisch auf einen solchen Zahlenwert geschlossen werden kann, anonymisiert.

**Aufgliederung nach Ordnungszahl (Monatswerte)**

Bund

2022

Staatsangehörigkeit	Ordnungszahl						
	1. Kinder	2. Kinder	3. Kinder	4. Kinder	5. Kinder	6. Kinder	weitere Kinder
<b>insgesamt</b>	<b>10.179.325</b>	<b>5.140.996</b>	<b>1.384.641</b>	<b>346.238</b>	<b>94.890</b>	<b>30.216</b>	<b>18.616</b>
<b>insgesamt in %</b>	<b>59,20</b>	<b>29,90</b>	<b>8,05</b>	<b>2,01</b>	<b>0,55</b>	<b>0,18</b>	<b>0,11</b>
Deutschland	8.251.711	4.060.850	987.967	214.731	52.634	16.355	10.935
Algerien	1.760	1.215	641	251	65	*	*
Belgien	3.006	1.672	514	137	43	*	*
Bosnien-Herzegowina	35.628	19.263	4.761	1.134	347	132	87
Bulgarien	68.948	37.517	9.682	1.827	404	95	33
Dänemark	1.606	896	246	52	14	*	*
Estland	1.063	529	122	26	*	*	*
Finnland	1.201	703	181	30	*	*	*
Frankreich	21.635	11.554	2.877	636	152	44	21
Griechenland	48.340	25.422	6.454	1.346	287	62	23
Großbritannien	7.322	3.885	1.058	247	52	*	*
Irland	1.186	669	174	34	*	*	*
Island	162	104	26	*	*	*	*
Italien	79.860	41.263	11.288	2.447	560	141	80
Kanada	572	313	74	13	*	*	*
Kosovo	38.307	26.935	12.898	3.667	853	206	77
Kroatien	71.221	39.024	11.113	2.402	582	167	104
Lettland	6.462	3.193	877	171	42	*	*
Liechtenstein	115	54	15	*	*	*	*
Litauen	9.229	4.320	947	157	32	*	*
Luxemburg	635	297	73	15	*	*	*
Malta	79	45	20	*	*	*	*
Marokko	13.181	9.180	5.166	2.014	487	107	33
Mazedonien	19.562	12.528	4.939	1.308	315	74	24
Montenegro	2.744	1.876	877	321	109	43	19
Niederlande	14.456	8.522	2.892	835	233	70	42
Norwegen	514	319	101	29	*	*	*
Österreich	16.257	8.261	2.107	463	84	20	11
Polen	186.256	92.090	20.908	3.841	798	183	86
Portugal	19.400	9.088	2.149	442	102	*	*
Rumänien	129.893	63.951	17.505	5.750	2.320	1.056	997
Schweden	2.301	1.473	578	188	71	*	*
Schweiz	3.001	1.568	440	107	26	*	*
Serbien	58.406	36.234	16.738	6.150	2.043	626	310
Slowakei	12.276	6.620	1.917	512	144	47	31
Slowenien	3.797	2.013	548	141	41	*	*
ehem. Sowjet.	34.214	15.850	4.137	1.102	340	107	65
Spanien	23.289	13.090	4.837	1.773	529	135	73
Tschechien	29.255	14.978	3.364	702	178	45	22
Türkei	263.441	149.552	55.887	14.039	3.001	663	221
Tunesien	4.208	2.618	1.142	326	85	*	*
Ungarn	30.558	13.936	3.156	577	126	*	*
USA	2.788	1.450	383	78	12	*	*
Zypern	184	86	21	*	*	*	*
Übrige	659.296	395.990	182.841	76.188	27.737	9.652	5.258

\* Aus Datenschutzgründen und Gründen der statistischen Geheimhaltung werden Zahlenwerte <10 sowie Daten, aus denen rechnerisch auf einen solchen Zahlenwert geschlossen werden kann, anonymisiert.

**Aufgliederung nach Alter (Monatswerte)**

Bund

2022

		vollendetes Lebensjahr Ende 2022													
Staatsangehörigkeit der Berechtigten	Kinder insgesamt	< 1 Jahr	1.	2.	3.	4.	5.	6.	7.	8.	9.	10.	11.	12.	13.
<b>insgesamt</b>	<b>17.194.922</b>	<b>602.579</b>	<b>776.287</b>	<b>763.964</b>	<b>772.784</b>	<b>791.721</b>	<b>800.099</b>	<b>804.195</b>	<b>781.267</b>	<b>775.566</b>	<b>751.245</b>	<b>750.697</b>	<b>745.078</b>	<b>759.875</b>	<b>749.893</b>
Deutschland	13.595.183	497.510	620.360	602.745	603.419	617.126	620.412	624.462	609.341	604.017	584.145	581.249	577.101	587.241	577.326
Algerien	3.951	98	147	186	198	210	217	213	228	247	211	228	190	218	183
Belgien	5.395	175	263	240	263	230	261	242	203	256	251	220	230	262	258
Bosnien-Herzegowina	61.352	2.330	3.073	2.769	2.810	2.631	2.669	2.665	2.766	2.720	2.818	2.942	2.808	3.012	2.936
Bulgarien	118.506	3.892	5.989	6.320	6.448	6.723	6.830	6.599	6.560	6.214	6.133	5.944	5.806	6.009	6.470
Dänemark	2.817	62	93	102	107	105	97	129	98	110	109	99	121	134	153
Estland	1.748	42	70	86	111	86	108	93	105	98	94	85	84	94	72
Finnland	2.121	59	82	92	91	88	88	90	98	95	85	105	106	114	116
Frankreich	36.919	824	1.338	1.313	1.357	1.484	1.544	1.530	1.541	1.650	1.686	1.712	1.746	1.830	1.844
Griechenland	81.934	2.292	3.343	3.360	3.426	3.395	3.554	3.480	3.381	3.336	3.354	3.335	3.555	3.789	3.928
Großbritannien	12.580	231	376	404	461	498	510	545	577	536	558	557	606	561	639
Irland	2.080	63	84	82	86	91	81	90	91	89	100	101	77	103	90
Island	298	*	14	15	12	21	18	*	15	15	15	19	15	12	18
Italien	135.639	4.374	6.054	6.020	6.117	6.285	6.193	6.164	5.856	5.883	5.795	5.848	5.881	6.016	6.146
Kanada	978	45	87	58	63	61	72	67	71	60	53	37	28	31	32
Kosovo	82.943	4.029	5.157	4.957	4.895	4.917	5.034	5.317	5.030	5.030	4.876	4.653	4.224	3.922	3.221
Kroatien	124.613	4.121	5.597	5.535	5.373	5.484	5.281	5.286	5.084	5.531	5.702	6.063	5.851	6.162	6.460
Lettland	10.761	302	449	467	503	539	579	590	638	627	559	538	490	483	538
Liechtenstein	195	*	*	*	*	*	*	*	*	*	*	*	*	*	*
Litauen	14.694	394	606	632	613	675	686	798	771	792	730	746	711	812	808
Luxemburg	1.023	48	60	51	60	71	49	56	45	39	46	29	45	40	35
Malta	157	*	*	*	*	*	*	*	*	*	15	*	*	*	*
Marokko	30.168	660	988	1.059	1.194	1.295	1.414	1.451	1.327	1.466	1.411	1.403	1.529	1.611	1.462
Mazedonien	38.750	1.379	1.822	1.826	1.701	1.765	1.867	2.009	1.852	1.928	1.900	1.888	1.877	1.913	1.846
Montenegro	5.989	262	334	348	371	376	351	425	392	343	341	315	323	311	258
Niederlande	27.050	637	997	912	1.020	1.097	1.079	1.107	1.103	1.118	1.092	1.120	1.177	1.190	1.202
Norwegen	977	34	39	42	40	36	46	39	38	43	45	49	42	38	46
Österreich	27.203	844	1.301	1.281	1.280	1.247	1.243	1.229	1.219	1.108	1.171	1.144	1.086	1.080	1.093
Polen	304.162	7.643	11.033	12.413	13.687	14.407	14.928	14.531	14.222	14.470	14.138	14.514	14.959	15.873	16.471
Portugal	31.206	879	1.236	1.279	1.309	1.300	1.295	1.289	1.336	1.297	1.252	1.248	1.369	1.349	1.442
Rumänien	221.472	10.071	14.257	14.315	14.537	14.322	13.870	13.078	11.940	11.109	10.485	10.151	9.753	10.480	10.582
Schweden	4.633	139	184	187	217	208	212	248	225	221	233	254	239	252	221
Schweiz	5.153	175	270	257	246	232	215	212	189	215	211	243	216	205	217
Serbien	120.507	2.726	3.908	4.090	4.278	4.465	4.790	4.956	5.109	5.224	5.188	5.419	5.571	6.062	6.176
Slowakei	21.547	686	1.092	1.200	1.244	1.141	1.239	1.165	1.067	1.130	1.121	1.044	1.141	1.045	1.079
Slowenien	6.558	207	297	244	291	293	306	304	302	316	286	280	313	311	333
ehem. Sowjet.	55.815	690	1.164	1.340	1.647	1.743	1.981	2.143	2.236	2.282	2.273	2.378	2.535	2.692	2.711
Spanien	43.726	1.385	1.867	2.032	2.092	2.151	2.155	2.173	2.092	2.036	1.889	2.010	2.085	2.175	2.091
Tschechien	48.544	1.158	2.090	2.196	2.456	2.442	2.415	2.477	2.419	2.363	2.235	2.395	2.405	2.562	2.737
Türkei	486.804	9.323	13.612	14.356	15.785	16.633	17.523	18.294	18.215	18.623	18.579	19.086	19.937	21.033	21.370
Tunesien	8.406	301	432	459	504	489	510	482	460	462	455	403	404	370	349
Ungarn	48.383	1.719	2.608	2.575	2.573	2.549	2.478	2.391	2.267	2.221	2.088	2.054	2.087	2.185	2.440
USA	4.717	152	282	254	259	301	260	287	292	247	256	207	189	184	185
Zypern	303	31	27	23	29	21	17	12	13	11	*	12	*	10	10
Übrige	1.356.962	40.573	63.190	65.831	69.597	72.480	75.611	75.460	70.434	69.978	67.241	68.553	66.146	66.083	64.285

\* Aus Datenschutzgründen und Gründen der statistischen Geheimhaltung werden Zahlenwerte <10 sowie Daten, aus denen rechnerisch auf einen solchen Zahlenwert geschlossen werden kann, anonymisiert.

## Aufgliederung nach Alter (Monatswerte)

Bund

2022

## vollendetes Lebensjahr Ende 2022

Staatsangehörigkeit der Berechtigten	14.	15.	16.	17.	18.	19.	20.	21.	22.	23.	24.	25.	26.	27.	> 27.
<b>insgesamt</b>	<b>769.468</b>	<b>756.285</b>	<b>747.690</b>	<b>752.021</b>	<b>634.418</b>	<b>597.581</b>	<b>543.383</b>	<b>475.895</b>	<b>418.123</b>	<b>350.717</b>	<b>298.959</b>	<b>10.421</b>	<b>9.957</b>	<b>9.224</b>	<b>195.530</b>
Deutschland	595.716	582.830	575.586	584.449	514.454	487.654	448.378	395.141	348.713	296.675	256.295	8.935	8.535	7.977	177.391
Algerien	164	191	158	174	100	103	80	63	53	41	29	*	*	*	15
Belgien	233	253	249	225	182	167	173	164	137	119	92	*	*	*	37
Bosnien-Herzegowina	2.956	3.004	2.996	3.019	2.236	2.081	1.705	1.354	1.078	846	696	32	25	20	355
Bulgarien	6.168	5.625	5.584	5.192	2.629	1.947	1.646	1.292	1.080	740	504	23	18	16	105
Dänemark	147	153	147	157	121	102	101	95	89	92	67	*	*	*	22
Estland	84	96	68	69	55	36	42	27	12	17	13	*	*	*	*
Finnland	115	93	101	88	66	74	62	59	67	41	38	*	*	*	*
Frankreich	1.847	2.005	1.930	1.946	1.511	1.366	1.317	1.137	983	746	553	*	13	*	150
Griechenland	3.944	4.108	4.291	4.309	3.153	3.057	2.832	2.444	2.207	1.714	1.431	38	42	33	803
Großbritannien	622	635	687	618	453	432	476	413	379	337	326	*	10	*	122
Irland	97	92	90	101	80	64	77	66	69	60	49	*	*	*	*
Island	19	*	15	*	*	*	*	*	*	*	*	*	*	*	*
Italien	6.124	6.665	6.610	6.675	5.249	4.939	4.182	3.681	2.953	2.293	1.807	86	81	79	1.583
Kanada	34	23	27	24	21	17	20	16	10	10	10	*	*	*	*
Kosovo	2.784	2.494	2.522	2.463	1.784	1.603	1.305	993	751	462	382	21	19	10	88
Kroatien	6.282	6.207	6.420	6.607	4.466	4.065	3.556	2.933	2.464	1.889	1.498	54	37	23	582
Lettland	565	532	524	465	351	306	216	193	140	95	57	*	*	*	*
Liechtenstein	*	*	*	12	12	20	10	14	15	15	*	*	*	*	*
Litauen	785	821	711	644	459	378	342	266	209	171	108	*	*	*	18
Luxemburg	33	31	46	33	24	34	23	26	26	28	30	*	*	*	11
Malta	*	10	*	*	*	*	*	*	*	*	*	*	*	*	*
Marokko	1.523	1.585	1.625	1.408	1.189	1.090	913	751	643	511	404	17	17	14	208
Mazedonien	1.828	1.913	1.891	1.874	1.365	1.264	1.008	757	543	355	238	13	*	*	111
Montenegro	234	173	181	181	110	99	84	55	48	33	28	*	*	*	12
Niederlande	1.269	1.270	1.408	1.409	1.112	1.171	1.069	1.017	914	728	600	10	19	12	191
Norwegen	46	54	44	49	29	34	33	31	38	21	18	*	*	*	*
Österreich	1.087	1.167	1.179	1.222	1.061	940	982	849	778	658	630	16	15	10	283
Polen	16.506	15.695	15.367	14.670	10.613	9.579	7.620	7.067	5.744	4.346	2.842	86	82	66	590
Portugal	1.477	1.550	1.670	1.599	1.200	1.304	1.180	1.045	882	626	495	*	24	*	251
Rumänien	10.147	9.529	8.836	8.401	4.287	3.096	2.704	2.159	1.440	1.041	707	28	20	16	111
Schweden	221	226	235	198	153	132	111	121	69	67	50	*	*	*	*
Schweiz	221	206	218	224	176	194	187	167	162	134	113	*	*	*	46
Serbien	6.646	7.182	7.522	7.321	4.990	4.582	3.729	3.059	2.703	1.925	1.517	77	73	70	1.149
Slowakei	992	992	933	918	584	466	328	284	269	222	142	*	*	*	15
Slowenien	336	342	324	331	234	222	193	155	130	99	67	*	*	*	35
ehem. Sowjet.	3.021	3.386	3.444	3.531	2.764	2.695	2.469	1.993	1.669	1.343	1.139	31	31	26	458
Spanien	2.183	2.065	2.004	1.914	1.505	1.334	1.193	1.009	807	683	521	*	*	12	244
Tschechien	2.786	2.677	2.551	2.377	1.636	1.267	878	695	559	405	280	*	*	10	62
Türkei	23.095	26.171	27.122	27.842	23.044	23.115	21.450	19.243	17.498	14.385	12.456	533	509	477	7.495
Tunesien	362	348	316	308	196	188	155	150	110	70	61	*	*	*	53
Ungarn	2.386	2.427	2.424	2.196	1.551	1.478	1.124	945	670	502	359	*	*	*	73
USA	188	175	169	147	127	110	110	91	99	66	62	*	*	*	14
Zypern	*	12	*	*	12	*	*	*	*	*	*	*	*	*	*
Übrige	64.174	61.257	59.448	56.611	39.066	34.758	29.305	23.864	20.902	16.096	12.232	333	347	296	2.811

\* Aus Datenschutzgründen und Gründen der statistischen Geheimhaltung werden Zahlenwerte &lt;10 sowie Daten, aus denen rechnerisch auf einen solchen Zahlenwert geschlossen werden kann, anonymisiert.

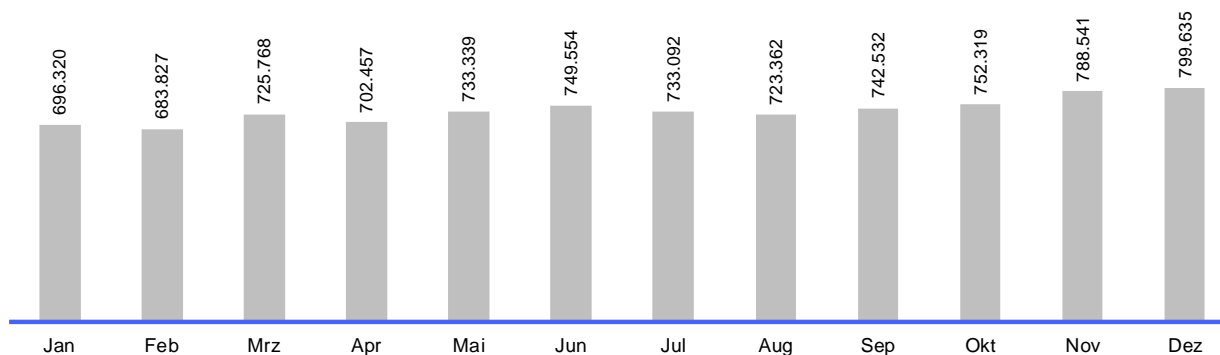
**Zahl der Bezieher und deren Kinder**

Bund

2022

Bundesland	Begünstigte gesamt <sup>1</sup> (VKA)		
		Berechtigte	Kinder
<b>Bundesgebiet</b>	<b>JDW Jan-Dez 22</b>	284.947	735.896
	<b>MW Dez 22</b>	308.420	799.635
Schleswig-Holstein		10.720	27.257
Hamburg		6.711	16.421
Niedersachsen		36.187	97.518
Bremen		3.983	10.332
Nordrhein-Westfalen		79.614	215.661
Hessen		28.114	73.241
Rheinland-Pfalz		12.733	35.087
Baden-Württemberg		31.122	82.843
Bayern		36.626	94.709
Saarland		3.374	9.162
Berlin		13.437	31.098
Brandenburg		8.389	18.415
Mecklenburg-Vorpommern		5.019	11.686
Sachsen		17.701	41.206
Sachsen-Anhalt		7.748	18.501
Thüringen		6.925	16.455
nicht zugeordnet		17	43

**Entwicklung der insgesamt begünstigten Kinder**



<sup>1</sup> Berücksichtigt werden laufende Fälle (mit Bewilligungsabschnitt) sowie alle Einmalzahlungen. Die Werte entstammen nicht der Bestandsstatistik, sondern errechnen sich analog der Verwaltungsvereinbarung.

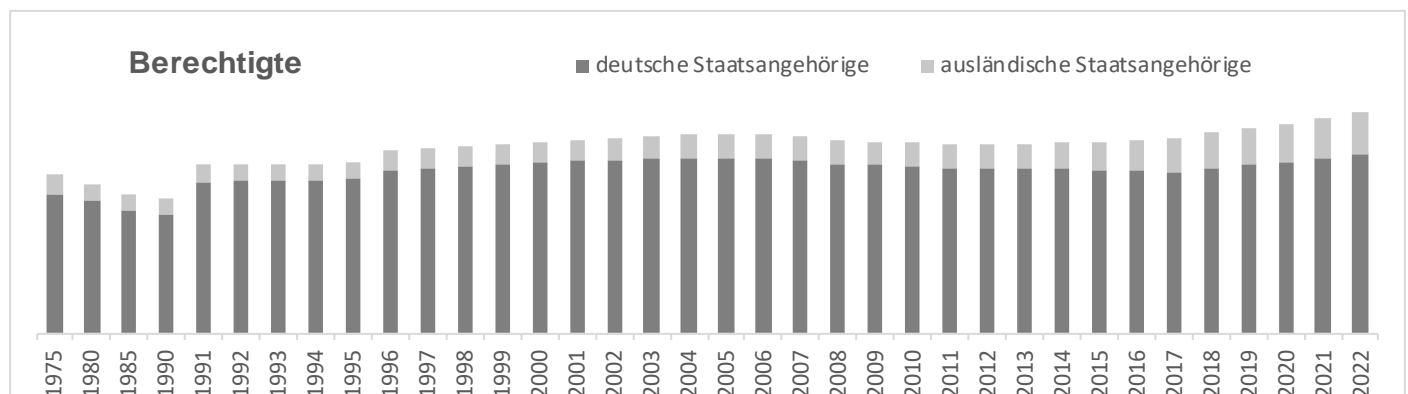


**Berechtigte Gesamt und getrennt nach deutscher und ausländischer Staatsangehörigkeit (Monatswerte)**

Bund

Dezember 2022

Jahr	Berechtigte				
	Gesamt	deutsche Staatsangehörige		ausländische Staatsangehörige	
				in %	
1975	7.332.718	6.468.418	88,21	864.300	11,79
1980	6.931.684	6.147.116	88,68	784.568	11,32
1985	6.408.066	5.722.124	89,30	685.942	10,70
1990	6.206.341	5.473.302	88,19	733.039	11,81
1991	7.792.316	7.027.396	90,18	764.920	9,82
1992	7.825.112	7.055.693	90,17	769.419	9,83
1993	7.849.232	7.069.059	90,06	780.173	9,94
1994	7.872.536	7.095.656	90,13	776.880	9,87
1995	7.960.317	7.175.901	90,15	784.416	9,85
1996	8.454.243	7.589.286	89,77	864.957	10,23
1997	8.564.748	7.659.707	89,43	905.041	10,57
1998	8.637.622	7.711.489	89,28	926.133	10,72
1999	8.789.937	7.826.042	89,03	963.895	10,97
2000	8.864.657	7.919.401	89,34	945.256	10,66
2001	8.937.350	7.972.323	89,20	965.027	10,80
2002	9.034.016	8.042.951	89,03	991.065	10,97
2003	9.118.387	8.076.488	88,57	1.041.899	11,43
2004	9.192.886	8.126.144	88,40	1.066.742	11,60
2005	9.186.238	8.105.627	88,24	1.080.611	11,76
2006	9.205.501	8.106.413	88,06	1.099.088	11,94
2007	9.106.417	8.000.002	87,85	1.106.415	12,15
2008	8.950.613	7.873.766	87,97	1.076.847	12,03
2009	8.866.003	7.793.721	87,91	1.072.282	12,09
2010	8.820.154	7.743.726	87,80	1.076.428	12,20
2011	8.761.441	7.675.897	87,61	1.085.544	12,39
2012	8.802.078	7.684.163	87,30	1.117.915	12,70
2013	8.761.901	7.618.615	86,95	1.143.286	13,05
2014	8.825.561	7.609.282	86,22	1.216.279	13,78
2015	8.828.091	7.559.854	85,63	1.268.237	14,37
2016	8.918.838	7.507.889	84,18	1.410.949	15,82
2017	9.029.137	7.502.422	83,09	1.526.715	16,91
2018	9.299.143	7.669.629	82,48	1.629.514	17,52
2019	9.507.337	7.802.354	82,07	1.704.983	17,93
2020	9.729.948	7.968.079	81,89	1.761.869	18,11
2021	9.954.085	8.148.590	81,86	1.805.495	18,14
<b>2022</b>	<b>10.243.574</b>	<b>8.311.162</b>	<b>81,14</b>	<b>1.932.412</b>	<b>18,86</b>



<sup>1</sup> Ab 1991 einschließlich der neuen Bundesländer

<sup>2</sup> Neuregelung des Familienleistungsausgleichs durch das Jahressteuergesetz 1996 (u. a. Anhebung der allgemeinen Altersgrenze auf Vollendung des 18. Lebensjahres, Erhöhung des Grenzbetrages anspruchsschädlicher Einkünfte und Bezüge bei Kindern über 18 J.)

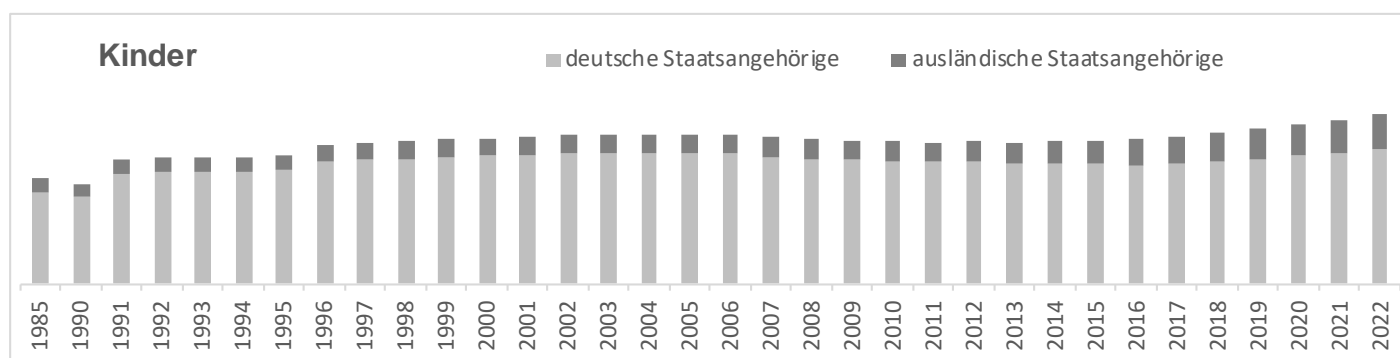
**Kinder Gesamt und getrennt nach deutscher und ausländischer Staatsangehörigkeit (Monatswerte)**

Bund

Dezember 2022

**Kinder**

Jahr	Gesamt	deutsche Staatsangehörige		ausländische Staatsangehörige	
			in %		in %
1975	14.065.285	12.137.042	86,29	1.928.243	13,71
1989	12.541.132	10.693.731	85,27	1.847.401	14,73
1985	10.664.431	9.214.747	86,41	1.449.684	13,59
1990	10.203.026	8.755.816	85,82	1.447.210	14,18
1991 <sup>1</sup>	12.751.708	11.267.207	88,36	1.484.501	11,64
1992	12.815.888	11.342.172	88,50	1.473.716	11,50
1993	12.884.964	11.405.428	88,52	1.479.536	11,48
1994	12.875.221	11.438.556	88,84	1.436.665	11,16
1995	13.065.836	11.613.424	88,88	1.452.412	11,12
1996 <sup>2</sup>	14.114.023	12.489.472	88,49	1.624.551	11,51
1997	14.331.820	12.633.374	88,15	1.698.446	11,85
1998	14.450.926	12.724.248	88,05	1.726.678	11,95
1999	14.712.743	12.911.945	87,76	1.800.798	12,24
2000	14.826.704	13.060.704	88,09	1.766.000	11,91
2001	14.940.141	13.149.245	88,01	1.790.896	11,99
2002	15.106.989	13.205.157	87,41	1.901.832	12,59
2003	15.163.135	13.213.388	87,14	1.949.747	12,86
2004	15.263.590	13.265.767	86,91	1.997.823	13,09
2005	15.211.854	13.190.459	86,71	2.021.395	13,29
2006	15.233.503	13.176.958	86,50	2.056.545	13,50
2007	15.023.842	12.952.503	86,21	2.071.339	13,79
2008	14.767.444	12.735.021	86,24	2.032.423	13,76
2009	14.602.881	12.576.301	86,12	2.026.580	13,88
2010	14.508.104	12.473.868	85,98	2.034.236	14,02
2011	14.387.457	12.344.077	85,80	2.043.380	14,20
2012	14.503.389	12.401.662	85,51	2.101.727	14,49
2013	14.419.480	12.282.873	85,18	2.136.607	14,82
2014	14.533.346	12.272.984	84,45	2.260.362	15,55
2015	14.547.808	12.198.060	83,85	2.349.748	16,15
2016	14.718.161	12.112.727	82,30	2.605.434	17,70
2017	14.971.601	12.125.314	80,99	2.846.287	19,01
2018	15.456.836	12.416.500	80,33	3.040.336	19,67
2019	15.835.307	12.651.265	79,89	3.184.042	20,11
2020	16.273.189	12.969.666	79,70	3.303.523	20,30
2021	16.689.757	13.296.228	79,67	3.393.529	20,33
<b>2022</b>	<b>17.194.922</b>	<b>13.595.183</b>	<b>79,07</b>	<b>3.599.739</b>	<b>20,93</b>



<sup>1</sup> Ab 1991 einschließlich der neuen Bundesländer

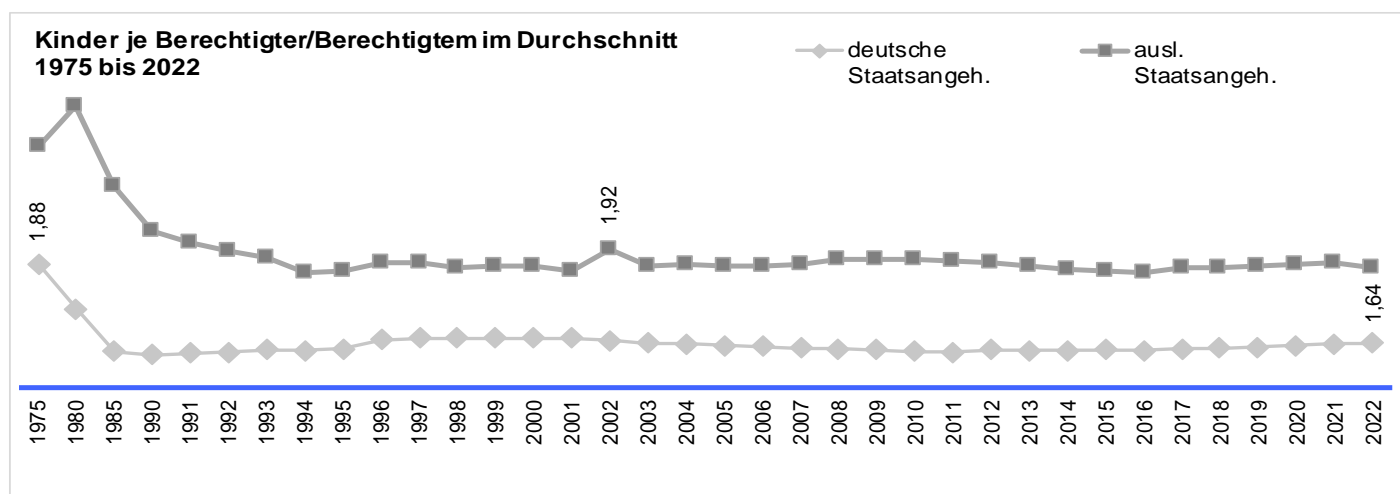
<sup>2</sup> Neuregelung des Familienleistungsausgleichs durch das Jahressteuergesetz 1996 (u. a. Anhebung der allgemeinen Altersgrenze auf Vollendung des 18. Lebensjahres, Erhöhung des Grenzbetrages anspruchsschädlicher Einkünfte und Bezüge bei Kindern über 18 J.)

**Berechtigte, Kinder und durchschnittliche Kinderzahl getrennt nach deutscher und ausländischer Staatsangehörigkeit (Monatswerte)**

Bund

Dezember 2022

Jahr	Berechtigte (in Tsd) <sup>1</sup>			Kinder (in Tsd) <sup>1</sup>			Kinder je Berechtigter/Berechtigtem		
	Gesamt	deutsche	ausl.	insgesamt	deutsche	ausl.	insgesamt	deutsche	ausl.
		Staatsangeh.	Staatsangeh.		Staatsangeh.	Staatsangeh.		Staatsangeh.	
1975	7.333	6.468	864	14.065	12.137	1.928	1,92	1,88	2,23
1980	6.932	6.147	785	12.541	10.694	1.847	1,81	1,74	2,35
1985	6.408	5.722	686	10.664	9.215	1.450	1,66	1,61	2,11
1990	6.206	5.473	733	10.203	8.756	1.447	1,64	1,60	1,97
1991	<sup>2</sup> 7.792	7.027	765	12.752	11.267	1.485	1,64	1,60	1,94
1992	7.825	7.056	769	12.816	11.342	1.474	1,64	1,61	1,92
1993	7.849	7.069	780	12.885	11.405	1.480	1,64	1,61	1,90
1994	7.873	7.096	777	12.875	11.439	1.437	1,64	1,61	1,85
1995	7.960	7.176	784	13.066	11.613	1.452	1,64	1,62	1,85
1996	<sup>3</sup> 8.454	7.589	865	14.114	12.489	1.625	1,67	1,65	1,88
1997	8.565	7.660	905	14.332	12.633	1.698	1,67	1,65	1,88
1998	8.638	7.711	926	14.451	12.724	1.727	1,67	1,65	1,86
1999	8.790	7.826	964	14.713	12.912	1.801	1,67	1,65	1,87
2000	8.865	7.919	945	14.827	13.061	1.766	1,67	1,65	1,87
2001	8.937	7.972	965	14.940	13.149	1.791	1,67	1,65	1,86
2002	9.034	8.043	991	15.107	13.205	1.902	1,67	1,64	1,92
2003	9.118	8.076	1.042	15.163	13.213	1.950	1,66	1,64	1,87
2004	9.193	8.126	1.067	15.264	13.266	1.998	1,66	1,63	1,87
2005	9.186	8.106	1.081	15.212	13.190	2.021	1,66	1,63	1,87
2006	9.206	8.106	1.099	15.234	13.177	2.057	1,65	1,63	1,87
2007	9.106	8.000	1.106	15.024	12.953	2.071	1,65	1,62	1,87
2008	8.951	7.874	1.077	14.767	12.735	2.032	1,65	1,62	1,89
2009	8.866	7.794	1.072	14.603	12.576	2.027	1,65	1,61	1,89
2010	8.820	7.744	1.076	14.508	12.474	2.034	1,64	1,61	1,89
2011	8.761	7.676	1.086	14.387	12.344	2.043	1,64	1,61	1,88
2012	8.802	7.684	1.118	14.503	12.402	2.102	1,65	1,61	1,88
2013	8.762	7.619	1.143	14.419	12.283	2.137	1,65	1,61	1,87
2014	8.826	7.609	1.216	14.533	12.273	2.260	1,65	1,61	1,86
2015	8.828	7.560	1.268	14.548	12.198	2.350	1,65	1,61	1,85
2016	8.919	7.508	1.411	14.718	12.113	2.605	1,65	1,61	1,85
2017	9.029	7.502	1.527	14.972	12.125	2.846	1,66	1,62	1,86
2018	9.299	7.670	1.630	15.457	12.417	3.040	1,66	1,62	1,87
2019	9.507	7.802	1.705	15.835	12.651	3.184	1,67	1,62	1,87
2020	9.730	7.968	1.762	16.273	12.970	3.304	1,67	1,63	1,88
2021	9.954	8.149	1.805	16.690	13.296	3.394	1,68	1,63	1,88
2022	10.244	8.311	1.932	17.195	13.595	3.600	1,68	1,64	1,86



<sup>1</sup> Zahlung Kindergeld jeweils im Dezember

<sup>2</sup> Ab 1991 einschließlich der neuen Bundesländer

<sup>3</sup> Neuregelung des Familienleistungsausgleichs durch das Jahressteuergesetz 1996 (u.a. Anhebung der allgemeinen Altersgrenze auf Vollendung des 18. Lebensjahres, Erhöhung des Grenzbetrages anspruchsschädlicher Einkünfte und Bezüge bei Kindern über 18 J.)

Bund

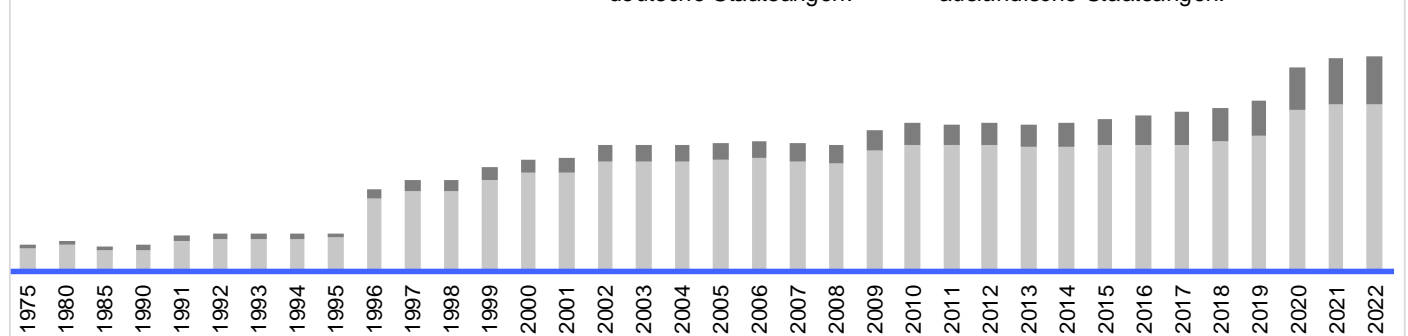
Dezember 2022

Zahlbeträge (in Tsd €)<sup>14</sup>

Jahr	Zahlbeträge (in Tsd €) <sup>14</sup>			in %
	insgesamt	darunter Kinderzuschlag	darunter für ausländische Staatsangehörige	
1975	5.895.195		701.492	11,90
1980	6.847.783		1.006.785	14,70
1985	5.573.439		881.825	15,82
1990	5.812.489		908.094	15,62
1991	7.956.965		1.065.846	13,40
1992	8.540.943		1.146.565	13,42
1993	8.516.430		1.168.842	13,72
1994	8.477.242		1.101.236	12,99
1995	8.685.015		1.140.572	13,13
1996	18.809.454		2.255.757	11,99
1997	20.690.368		2.498.714	12,08
1998	20.928.086		2.592.766	12,39
1999	23.750.593		2.959.411	12,46
2000	25.626.882		3.163.706	12,35
2001	25.940.900		3.263.454	12,58
2002	28.831.436		3.676.061	12,75
2003	28.879.744		3.728.302	12,91
2004	29.019.944		3.801.755	13,10
2005	29.324.625	103.477	3.917.512	13,36
2006	29.787.437	138.619	4.056.889	13,62
2007	29.261.813	111.531	4.076.072	13,93
2008	28.885.822	146.294	4.055.169	14,04
2009	32.112.331	369.701	4.571.557	14,24
2010	33.941.678	407.640	4.905.502	14,45
2011	33.613.767	400.678	4.920.682	14,64
2012	33.764.200	390.873	5.058.717	14,98
2013	33.683.807	370.068	5.220.552	15,50
2014	33.814.334	341.915	5.500.176	16,27
2015	34.640.871	301.528	5.957.336	17,20
2016	35.533.096	325.458	6.768.786	19,05
2017	36.310.851	412.710	7.330.896	20,19
2018	37.326.918	398.972	7.797.354	20,89
2019	39.221.521	444.708	8.252.279	21,04
2020	46.668.408	1.008.840	9.929.754	21,28
2021	48.894.956	1.269.409	10.514.323	21,50
2022	49.207.026	1.286.864	10.822.601	21,99

## Zahlbeträge in Milliarden €

■ deutsche Staatsangeh. ■ ausländische Staatsangeh.

<sup>1</sup> Einschließlich der neuen Bundesländer<sup>2</sup> Regelmäßige Zahlung des Kindergeldes ab 1996 monatlich (vorher zweimonatlich)<sup>3</sup> Erhebliche Erhöhung der Kindergeldsätze durch das Jahressteuergesetz 1996; 1996 bis 1998 einschließlich Bescheinigungsbetrag (Arbeitgeberzahlung)<sup>4</sup> Einführung des Kinderzuschlags<sup>5</sup> Anstieg wegen der Kindergelderhöhung zum 01.01.2009 sowie des "Kinderbonus" und der Einführung der Einmalzahlung für die Schule ("Schulstarterpaket")<sup>6</sup> Anstieg aufgrund der Kindergelderhöhung zum 01.01.2010, Zahlung "Schulstarterpaket"<sup>7</sup> Anstieg aufgrund der Kindergelderhöhung zum 01.01.2015<sup>8</sup> Anstieg aufgrund der Kindergelderhöhung zum 01.01.2016, sowie der Erhöhung des maximalen Kinderzuschlages<sup>9</sup> Anstieg aufgrund der Kindergelderhöhung zum 01.01.2017, sowie der Erhöhung des maximalen Kinderzuschlages<sup>10</sup> Anstieg aufgrund der Kindergelderhöhung zum 01.07.2019, sowie der Erhöhung des maximalen Kinderzuschlages ab 01.07.2019<sup>11</sup> Anstieg aufgrund der Kindergelderhöhung zum 01.01.2020, der Erhöhung des maximalen Kinderzuschlages sowie der Zahlung des Kinderbonus 2020<sup>12</sup> Anstieg aufgrund der Kindergelderhöhung zum 01.01.2021, der Erhöhung des maximalen Kinderzuschlages sowie der Zahlung des Kinderbonus 2021 und des Kinderfreizeitbonus 2021<sup>13</sup> Anstieg aufgrund der Erhöhung des maximalen Kinderzuschlages zum 01.01.2022 und zum 01.07.2022 sowie der Zahlung des Kinderbonus 2022<sup>14</sup> Die dargestellten Summen übersteigen die Haushaltszahlen geringfügig, da Rückzahlungen nicht berücksichtigt werden.

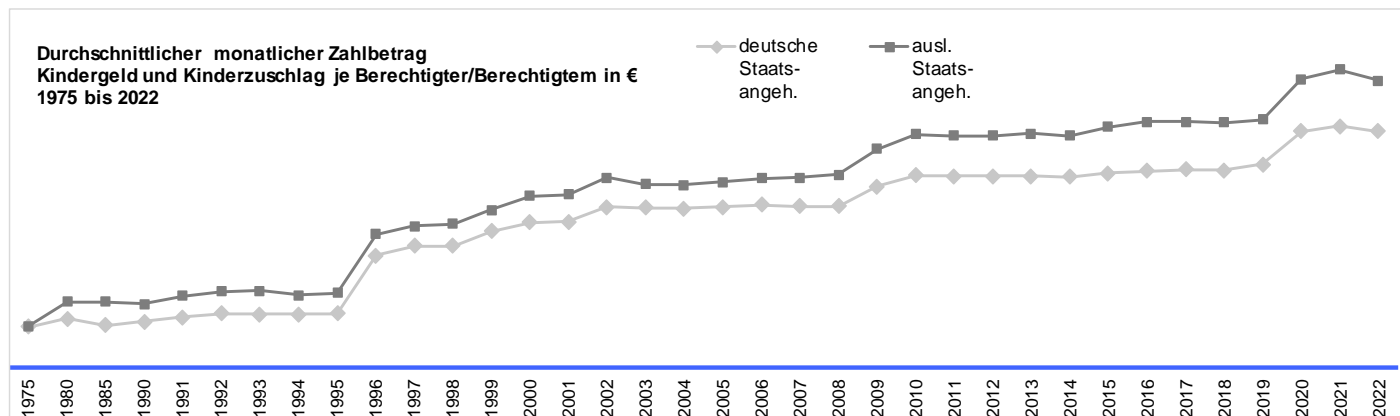
**Zahlbeträge je Berechtigter/Berechtigtem und je Kind in €, nach deutscher und ausländischer Staatsangehörigkeit (Jahresfortschrittswerte und Monatswerte)**

Bund

Dezember 2022

Zahlbeträge in €<sup>6</sup>

Jahr	je Berechtigter/Berechtigtem						je Kind					
	jährlich			monatlich			jährlich			monatlich		
	Gesamt	deutsche Staats- angeh.	ausl. Staats- angeh.	Gesamt	deutsche Staats- angeh.	ausl. Staats- angeh.	Gesamt	deutsche Staats- angeh.	ausl. Staats- angeh.	Gesamt	deutsche Staats- angeh.	ausl. Staats- angeh.
1975	804	803	812	67	67	68	419	428	364	35	36	30
1980	988	950	1.283	82	79	107	546	546	545	46	46	45
1985	870	820	1.286	72	68	107	523	509	608	44	42	51
1990	937	896	1.239	78	75	103	570	560	627	47	47	52
1991	1.021	981	1.393	85	82	116	624	612	718	52	51	60
1992	1.091	1.048	1.490	91	87	124	666	652	778	56	54	65
1993	1.085	1.039	1.498	90	87	125	661	644	790	55	54	66
1994	1.077	1.040	1.418	90	87	118	658	645	767	55	54	64
1995	1.091	1.051	1.454	91	88	121	665	650	785	55	54	65
1996	2.225	2.181	2.608	185	182	217	1.333	1.325	1.389	111	110	116
1997	2.416	2.375	2.761	201	198	230	1.444	1.440	1.471	120	120	123
1998	2.423	2.378	2.800	202	198	233	1.448	1.441	1.502	121	120	125
1999	2.702	2.657	3.070	225	221	256	1.614	1.610	1.643	135	134	137
2000	2.891	2.836	3.347	241	236	279	1.728	1.720	1.791	144	143	149
2001	2.903	2.845	3.382	242	237	282	1.736	1.725	1.822	145	144	152
2002	3.191	3.128	3.709	266	261	309	1.908	1.905	1.933	159	159	161
2003	3.167	3.114	3.578	264	260	298	1.905	1.903	1.912	159	159	159
2004	3.157	3.103	3.564	263	259	297	1.901	1.901	1.903	158	158	159
2005	3.192	3.135	3.625	266	261	302	1.928	1.926	1.938	161	161	162
2006	3.236	3.174	3.691	270	265	308	1.955	1.953	1.973	163	163	164
2007	3.216	3.148	3.709	268	262	309	1.948	1.944	1.968	162	162	164
2008	3.227	3.154	3.766	269	263	314	1.956	1.950	1.995	163	162	166
2009	3.622	3.534	4.263	302	294	355	2.199	2.190	2.256	183	182	188
2010	3.848	3.750	4.557	321	312	380	2.339	2.328	2.411	195	194	201
2011	3.837	3.738	4.533	320	312	378	2.336	2.324	2.408	195	194	201
2012	3.836	3.736	4.525	320	311	377	2.328	2.315	2.407	194	193	201
2013	3.844	3.736	4.566	320	311	381	2.336	2.317	2.443	195	193	204
2014	3.831	3.721	4.522	319	310	377	2.327	2.307	2.433	194	192	203
2015	3.924	3.794	4.697	327	316	391	2.381	2.351	2.535	198	196	211
2016	3.984	3.831	4.797	332	319	400	2.414	2.375	2.598	201	198	216
2017	4.022	3.863	4.802	335	322	400	2.425	2.390	2.576	202	199	215
2018	4.014	3.850	4.785	335	321	399	2.415	2.378	2.565	201	198	214
2019	4.125	3.969	4.840	344	331	403	2.477	2.448	2.592	206	204	216
2020	4.796	4.611	5.636	400	384	470	2.868	2.833	3.006	239	236	250
2021	4.912	4.710	5.824	409	393	485	2.930	2.887	3.098	244	241	258
2022	4.804	4.618	5.601	400	385	467	2.862	2.823	3.006	238	235	251



<sup>1</sup> Einschließlich der neuen Bundesländer

<sup>2</sup> Neuregelung des Familienleistungsausgleichs durch das Jahressteuergesetz 1996 (u.a. Anhebung der allgemeinen Altersgrenze auf Vollendung des 18. Lebensjahres, Erhöhung des Grenzbetrages anspruchsschädlicher Einkünfte und Bezüge bei Kindern über 18 J.)

<sup>3</sup> Einführung des Kinderzuschlags

<sup>4</sup> Werte inkl. einmaliger Zahlung des Kinderbonus

<sup>5</sup> Werte inkl. einmaliger Zahlung des Kinderfreizeitbonus

<sup>6</sup> Die dargestellten Summen übersteigen die Haushaltszahlen geringfügig, da Rückzahlungen nicht berücksichtigt werden.

**Außergerichtliche und gerichtliche Rechtsbehelfsverfahren sowie Änderungsanträge (Jahresfortschrittswerte)**

Bund

2022

	Steuerrecht				Sozialrecht		
	Einsprüche	Anträge auf schlichte Änderung	Klagen FGO	Anträge auf vorl. Rechtsschutz	Widersprüche	Klagen SGG/ einschl. Berufungen	
1975					33.034	448	
1980					23.675	1.861	
1985					38.158	2.525	
1986					48.162	2.544	
1987					51.696	2.867	
1988					59.718	3.491	
1989					62.657	3.763	
1990					68.105	3.914	
1991					70.467	3.158	
1992					65.581	3.347	
1993	<sup>1</sup>				95.432	4.521	
1994					130.198	5.500	
1995					116.061	5.692	
1996	<sup>2</sup>	194.199	0	861	8	68.896	4.090
1997		1.633.172	3.854	5.825	109	24.889	2.562
1998		401.678	31.112	6.099	322	7.559	1.437
1999		152.440	54.766	5.941	403	2.986	743
2000		118.503	3.443	5.870	517	8.105	429
2001		110.131	325	5.184	451	3.846	973
2002		117.475	180	4.963	681	1.348	375
2003		115.617	305	5.212	560	1.231	238
2004		110.488	578	5.583	629	1.515	198
2005	<sup>3</sup>	176.720	75	4.526	404	35.296	1.394
2006		139.354	81	6.317	463	32.446	1.898
2007		142.147	307	6.505	594	25.820	1.685
2008		146.162	380	7.595	831	28.977	1.713
2009		137.653	299	6.590	740	39.755	1.961
2010		153.670	331	7.155	826	43.880	2.433
2011		133.380	358	6.334	545	39.516	2.239
2012		130.073	416	5.856	613	37.165	2.219
2013		116.892	289	7.701	747	36.376	2.262
2014		111.359	108	7.051	603	33.740	2.464
2015		132.766	225	6.020	444	34.287	2.510
2016		137.186	647	5.805	418	33.830	2.272
2017		145.022	667	5.514	356	28.028	2.258
2018		149.657	810	5.293	453	24.888	1.710
2019		151.904	1.046	6.147	587	23.678	1.545
2020		141.602	1.158	5.975	581	33.232	1.475
2021		141.511	1.223	5.347	520	23.841	1.276
<b>2022</b>		<b>134.511</b>	<b>1.505</b>	<b>5.093</b>	<b>510</b>	<b>22.698</b>	<b>1.112</b>

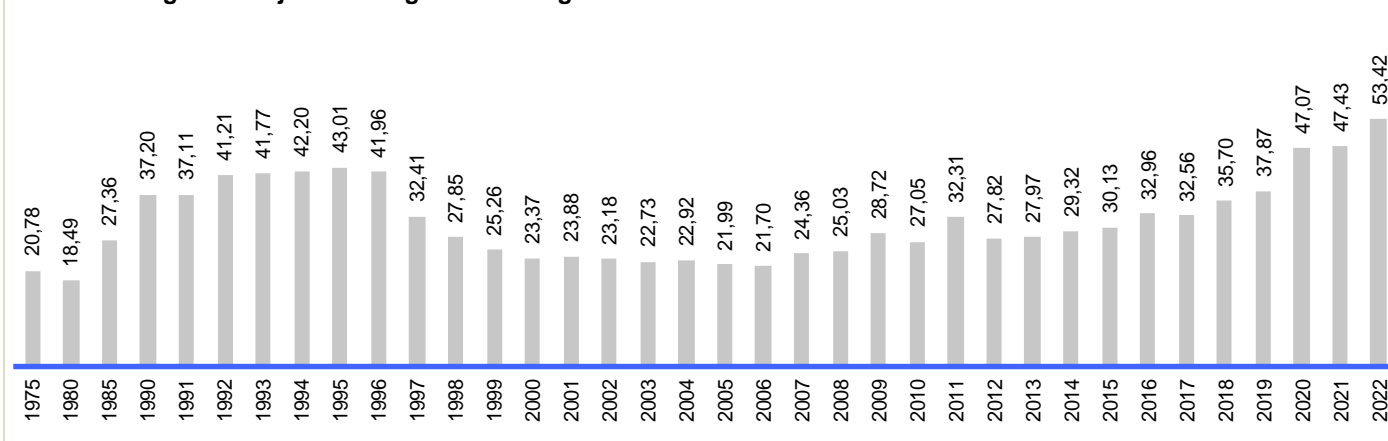
<sup>1</sup> Einschließlich der neuen Bundesländer<sup>2</sup> Systemwechsel zum steuerlichen Kindergeld; Beginn der Zuständigkeit der Finanzgerichtsbarkeit<sup>3</sup> Einführung des Kinderzuschlags

**Verwaltungskosten gesamt sowie in Prozent der Zahlbeträge und je Berechtigter/Berechtigtem**

Bund

2022

Jahr	Zahlbeträge (in Mio. €)	Berechtigte (Ende Dezember)	Verwaltungskosten		
			€ (in Mio.)	in % der Zahlbeträge	€ je Berechtigte
1975	5.895	7.332.718	152,4	2,59	20,78
1980	6.848	6.931.684	128,2	1,87	18,49
1985	5.573	6.408.066	175,3	3,15	27,36
1990	5.812	6.206.341	230,9	3,97	37,20
1991	7.957	7.792.316	289,2	3,63	37,11
1992	8.541	7.825.112	322,5	3,78	41,21
1993	8.516	7.849.232	327,9	3,85	41,77
1994	8.477	7.872.536	332,2	3,92	42,20
1995	8.685	7.960.317	342,4	3,94	43,01
1996	18.809	8.454.243	354,7	1,89	41,96
1997	20.690	8.564.748	277,6	1,34	32,41
1998	20.928	8.637.622	240,6	1,15	27,85
1999	23.751	8.789.937	222,0	0,93	25,26
2000	25.627	8.864.657	207,2	0,81	23,37
2001	25.941	8.937.350	213,4	0,82	23,88
2002	28.831	9.034.016	209,4	0,73	23,18
2003	28.880	9.118.387	207,3	0,72	22,73
2004	29.020	9.192.886	210,7	0,73	22,92
2005	29.325	9.186.238	202,0	0,69	21,99
2006	29.787	9.205.501	199,8	0,67	21,70
2007	29.262	9.106.417	221,8	0,76	24,36
2008	28.886	8.950.613	224,0	0,78	25,03
2009	32.112	8.866.003	254,6	0,79	28,72
2010	33.942	8.820.154	238,6	0,70	27,05
2011	33.614	8.761.441	240,4	0,84	32,31
2012	33.764	8.802.078	244,9	0,73	27,82
2013	33.684	8.761.901	245,1	0,73	27,97
2014	33.814	8.825.561	258,8	0,77	29,32
2015	34.641	8.828.091	266,2	0,77	30,13
2016	35.533	8.918.838	294,5	0,83	32,96
2017	36.311	9.029.137	294,7	0,81	32,56
2018	37.327	9.299.143	332,0	0,89	35,70
2019	39.222	9.507.337	360,5	0,92	37,87
2020	46.668	9.729.948	458,8	0,98	47,07
2021	48.895	9.954.085	472,1	0,97	47,43
<b>2022</b>	<b>49.207</b>	<b>10.243.574</b>	<b>547,2<sup>1)</sup></b>	<b>1,11</b>	<b>53,42</b>

**Verwaltungskosten je Berechtigter/Berechtigtem seit 1975 in €**<sup>1</sup> Vorläufig, da für 2022 noch keine abschließende Abrechnung der Verwaltungskosten erfolgt ist.

Entwicklung der Kindergeld- und Kinderzuschlagssätze und bedeutsame Rechtsänderungen seit 1975

Tabelle 3

Inkrafttreten der Änderung	Beträge in € (DM)				bedeutsame Rechtsänderungen
	1. Kind	2. Kind	3. Kind	weitere Kinder	
1.1.1975	25,56 (50)	35,79 (70)	61,36 (120)	61,36 (120)	Einführung des Erstkindergeldes; allgemeine Altersgrenze 18. Lebensjahr
1.7.1976					Einführung der monatlichen Einkommensgrenze für volljährige Kinder in Berufsausbildung
1.1.1978	25,56 (50)	40,9 (80)	76,69 (150)	76,69 (150)	
1.1.1979	25,56 (50)	40,9 (80)	102,26 (200)	102,26 (200)	
1.7.1979	25,56 (50)	51,13 (100)	102,26 (200)	102,26 (200)	
1.2.1981	25,56 (50)	61,36 (120)	122,71 (240)	122,71 (240)	
1.1.1982	25,56 (50)	51,13 (100)	112,48 (220)	122,71 (240)	Allgemeine Altersgrenze von 18 auf 16 Jahre herabgesetzt
1.1.1983	25,56 (50)	35,79-51,13 (70-100)	71,58-112,48 (140-220)	71,58-122,71 (140-240)	Elterneinkommensabhängige Minderung des Kindergeldes bis auf Sockelbetrag
1.1.1986					Einführung des Kindergeldzuschlags für Niedrigverdiener
1.7.1990	25,56 (50)	35,79-66,47 (70-130)	71,58-112,48 (140-220)	71,58-122,71 (140-240)	
1.1.1991					Geltung des BKGG für die neuen Bundesländer
1.1.1992	35,79 (70)	35,79-66,47 (70-130)	71,58-112,48 (140-220)	71,58-122,71 (140-240)	
1.1.1994	35,79 (70)	35,79-66,47 (70-130)	35,79-112,48 (70-220)	35,79-122,71 (70-240)	Umfassendere Berücksichtigung von Einkünften über 16 Jahre alter Kinder
1.1.1996	102,26 (200)	102,26 (200)	153,39 (300)	178,95 (350)	Wegfall der elterneinkommens-abhängigen Minderung des Kindergeldes sowie des Kindergeldzuschlags; Erhöhung der allgemeinen Altersgrenze von 16 auf 18 Jahre; Jahresprinzip bei Einkommensgrenze für volljährige Kinder mit gleichzeitiger Erhöhung des Grenzbetrages; teilweise Auszahlung durch private Arbeitgeber
1.1.1997	112,48 (220)	112,48 (220)	153,39 (300)	178,95 (350)	
1.1.1999	127,82 (250)	127,82 (250)	153,39 (300)	178,95 (350)	Wegfall der Auszahlung durch private Arbeitgeber
1.1.2000	138,05 (270)	138,05 (270)	153,39 (300)	178,95 (350)	
1.1.2002	154	154	154	179	

Angeführt sind Gesetzesänderungen mit bedeutsamem Einfluss auf die in den Tabellen 1.1 bis 2.7 enthaltenen Zahlen



Inkrafttreten der Änderung	Beträge in € (DM)				bedeutsame Rechtsänderungen
	1. Kind	2. Kind	3. Kind	weitere Kinder	
1.1.2005	bis 140	bis 140	bis 140	bis 140	Einführung des Kinderzuschlags (KiZ)
1.7.2006	bis 140	bis 140	bis 140	bis 140	Erweiterung des Kreises der berücksichtigungsfähigen Kinder um solche, die noch nicht das 25. Lebensjahr vollendet haben und unverheiratet im Haushalt ihrer (gering verdienenden) Eltern leben
1.1.2007	154	154	154	179	Herabsetzung der Höchstaltersgrenze: Kindergeld wird nur noch bis zur Vollendung des 25. Lebensjahres gezahlt. Das gilt für alle Kinder, die 1983 oder später geboren sind. Für Kinder, die 1982 geboren sind, gilt eine Übergangsregelung, wonach sie bis zur Vollendung des 26. Lebensjahres kindergeldrechtlich berücksichtigt werden können. Kinder der Jahrgänge 1981 und davor sind nicht betroffen.
1.10.2008	bis 140	bis 140	bis 140	bis 140	Beim Kinderzuschlag wird eine Mindesteinkommensgrenze eingeführt. Diese beträgt für Elternpaare 900 Euro brutto und für Alleinerziehende 600 Euro brutto. Weiterhin wird die Anrechnung von Erwerbseinkommen auf den Kinderzuschlag von 70 auf 50 % gesenkt.
1.1.2009	164	164	170	195	Erhöhung des Kindergeldes
1.1.2009	100	100	100	100	Aufgrund des Gesetzes zur Sicherung von Beschäftigung und Stabilität in Deutschland erhalten alle Berechtigten mit Anspruch auf Kindergeld einen einmaligen Kinderbonus in Höhe von 100 Euro pro Kind
30.7.2009	100	100	100	100	Mit dem Gesetz zur verbesserten steuerlichen Berücksichtigung von Versorgungsaufwendungen (Bürgerentlastungsgesetz Krankenversicherung) wird für Kinderzuschlagsberechtigte eine zusätzliche Leistung für die Schule in Höhe von 100 Euro pro Kind eingeführt, die einmal jährlich im Monat August ausbezahlt ist. Diese Leistung (sog. "Schulstarterpaket") erhalten Berechtigte für jedes Kind, für das im August des jeweiligen Jahres ein Anspruch auf Kinderzuschlag besteht und das eine allgemein- oder berufsbildende Schule besucht.
1.1.2010	184	184	190	215	Erhöhung des Kindergeldes
1.1.2011	100	100	100	100	Wegfall der Leistung "Schulstarterpaket" aufgrund des Gesetzes zur Ermittlung von Regelbedarfen und zur Änderung des Zweiten und Zwölften Buches Sozialgesetzbuch vom 24. März 2011 (rückwirkend gültig ab 1. Januar 2011).
1.1.2012					Auch für verheiratete Kinder und Kinder mit eigenen Kindern besteht ein Kindergeldanspruch unabhängig von dem Bestehen einer typischen Unterhaltssituation zu den Eltern, d.h. unabhängig von etwaigen Unterhaltsleistungen des Ehegatten oder des anderen Elternteils.
1.1.2012					Steuerrechtliche Berücksichtigung volljähriger Kinder nach Wegfall der Einkünfte- und Bezügegenze durch das Steuervereinfachungsgesetz 2011.

Angeführt sind Gesetzesänderungen mit bedeutsamem Einfluss auf die in den Tabellen 1.1 bis 2.7 enthaltenen Zahlen

Inkrafttreten der Änderung	Beträge in €				bedeutsame Rechtsänderungen
	1. Kind	2. Kind	3. Kind	weitere Kinder	
19.7.2013					Regelungen im Einkommensteuergesetz (EStG) zu Ehegatten und Ehen finden auch Anwendung auf Lebenspartner und Lebenspartnerschaften.
24.7.2014					Gleichstellung der Lebenspartnerschaft mit der Ehe auch im Bundeskindergeldgesetz (BKGG) mit aufgenommen.
1.1.2015	188	188	194	219	Verkündung der Erhöhung des Kindergeldes zum 22.07.2015 mit Wirkung zum 01.01.2015
1.1.2016	190	190	196	221	Verkündung der Erhöhung des Kindergeldes zum 22.07.2015 mit Wirkung zum 01.01.2016
1.1.2016	bis 160	bis 160	bis 160	bis 160	Erhöhung des maximalen Kinderzuschlages um 20,00 Euro auf höchstens 160,00 Euro pro Monat
1.1.2017	192	192	198	223	Verkündung der Erhöhung des Kindergeldes zum 22.07.2015 mit Wirkung zum 01.01.2017
1.1.2017	bis 170	bis 170	bis 170	bis 170	Erhöhung des maximalen Kinderzuschlages um 10,00 Euro auf höchstens 170,00 Euro pro Monat
1.1.2018	194	194	200	225	Erhöhung des Kindergelds um € 2,00 pro Kind zum 01.01.2018
3.5.2019					Inkrafttreten des "Starke-Familien-Gesetzes" (StaFamG): Neugestaltung des Kinderzuschlages in zwei Stufen zum 01.07.2019 sowie zum 01.01.2020. Ab 01.08.2019 Änderungen im Bereich Bildung und Teilhabe.
1.7.2019	204	204	210	235	Erhöhung des Kindergelds um € 10,00 pro Kind zum 01.07.2019
1.7.2019	bis 185	bis 185	bis 185	bis 185	Erhöhung des maximalen Kinderzuschlages um 15,00 Euro auf höchstens 185,00 Euro pro Monat
1.7.2019					<u>Änderungen Kinderzuschlag 1. Stufe</u> Berechnung des Anspruchs auf der Grundlage fester Bemessungszeiträume für Einkommen und Bedarfe Absenkung der Anrechnungsquote des Einkommens der Kinder auf 45 Prozent endgültige Bewilligungen für 6 Monate
18.7.2019					Zusätzliche Anforderungen für EU-Bürger durch "Gesetz gegen illegale Beschäftigung und Sozialleistungsmissbrauch", die ab 01.08.2019 nach Deutschland einreisen (inländische Einkünfte bzw. Freizügigkeitsvoraussetzungen nach FreizügG/EU). Möglichkeit der vorläufigen Zahlungseinstellung in bestimmten Fällen; Verordnungsermächtigungen für Datenabgleiche mit anderen Sozialleistungsträgern bzw. ausländischen Familienleistungsträgern enge Zusammenarbeit zwischen Familienkassen und Zoll

Angeführt sind Gesetzesänderungen mit bedeutsamem Einfluss auf die in den Tabellen 1.1 bis 2.7 enthaltenen Zahlen

Inkrafttreten der Änderung	Beträge in €				bedeutsame Rechtsänderungen
	1. Kind	2. Kind	3. Kind	weitere Kinder	
1.1.2020					<u>Änderungen Kinderzuschlag 2. Stufe</u> Wegfall der beiden oberen Einkommensgrenzen (Höchsteinkommen, Gesamtbedarf gedeckt) Wegfall des "kleinen Wahlrechts", wonach auf Mehrbedarfe verzichtet werden konnte bei der Berechnung des Gesamtbedarfes Einführung des erweiterten Zugangs, wenn der Gesamtbedarf nur geringfügig unterschritten wird und Freibeträge aus Erwerbseinkommen eingesetzt werden können
1.1.2020					Reform des Bundesteilhabegesetzes (BTHG); Kosten für vollstationäre Unterbringung von Kindern mit Behinderung werden nicht mehr über Eingliederungshilfe, sondern SGB XII-Leistungen getragen; (Wechsel der Abzweigungsempfänger)
01.01.2020/ 01.03.2020					Anpassung des § 62 Abs. 2 EStG an Änderungen im Aufenthaltsrecht aufgrund Einführung der Beschäftigungsduldung bzw. Fachkräfteeinwanderungsgesetz
1.7.2020					Zweites Gesetz zur Umsetzung steuerlicher Hilfsmaßnahmen zur Bewältigung der Corona-Krise. Das Kindergeld für 2020 wurde einmalig um 300 Euro pro Kind erhöht (Kinderbonus 2020). Der Kinderbonus wird für jedes Kind gezahlt, für das im Kalenderjahr 2020 mindestens in einem Monat Anspruch auf Kindergeld bestand.
1.1.2021	219	219	225	250	Erhöhung des Kindergelds um € 15,00 pro Kind zum 01.01.2021
1.1.2021	bis 205	bis 205	bis 205	bis 205	Erhöhung des maximalen Kinderzuschlags um 20,00 Euro auf höchstens 205,00 Euro pro Monat
10.3.2021					Drittes Gesetz zur Umsetzung steuerlicher Hilfsmaßnahmen zur Bewältigung der Corona-Krise. Das Kindergeld für 2021 wurde einmalig um 150 Euro pro Kind erhöht (Kinderbonus 2021). Der Kinderbonus wird für jedes Kind gezahlt, für das im Kalenderjahr 2021 mindestens in einem Monat Anspruch auf Kindergeld bestand.
25.6.2021					Gesetz zur Änderung des Gesetzes über Finanzhilfen des Bundes zum Ausbau der Tagesbetreuung für Kinder und zur Änderung weiterer Gesetze. U.a. Regelung zum Anspruch auf einmalige Gewährung des Kinderfreizeitbonus für Kinder unter 18 Jahren.
1.1.2022	bis 209	bis 209	bis 209	bis 209	Erhöhung des maximalen Kinderzuschlags um 4,00 Euro auf höchstens 209,00 Euro pro Monat
27.5.2022					Steuerentlastungsgesetz 2022. Das Kindergeld für 2022 wurde einmalig um 100 Euro pro Kind erhöht (Kinderbonus 2022). Der Kinderbonus wird für jedes Kind gezahlt, für das im Kalenderjahr 2022 mindestens in einem Monat Anspruch auf Kindergeld besteht.
27.5.2022					Gesetz zur Regelung eines Sofortzuschlags und einer Einmalzahlung in den sozialen Mindestsicherungssystemen sowie zur Änderung des Finanzausgleichsgesetzes und weiterer Gesetze. Der Kinderzuschlag erhöht sich ab 1.7.2022 um einen monatlichen Sofortzuschlag in Höhe von 20 Euro pro Monat.

Angeführt sind Gesetzesänderungen mit bedeutsamem Einfluss auf die in den Tabellen 1.1 bis 2.7 enthaltenen Zahlen

## Abkürzungsverzeichnis

18 J.	18 Jahre
Abs.	Absatz
ausl.	ausländisch
Ausl.	Ausländer
BA	Bundesagentur für Arbeit
BKGG	Bundeskindergeldgesetz
BMF	Bundesministerium für Finanzen
BMFSFJ	Bundesministerium für Familie, Senioren, Frauen und Jugend
BTHG	Bundesteilhabegesetz
BZSt	Bundeszentralamt für Steuern
bzw.	beziehungsweise
ca.	circa
d.h.	das heißt
DM	D-Mark
Dtl.	Deutschland
einschl.	einschließlich
Ehem. Sowjet.	Ehemalige Sowjetunion
EStG	Einkommensteuergesetz
EU	Europäische Union
€	Euro
FamKa	Familienkasse
FB	Fachbereich
FGO	Finanzgerichtsordnung
FIS	Führungs-Informationen-System
FreizügG	Freizügigkeitsgesetz
inkl.	inklusive
IT	Informationstechnologie
JDW	Jahresdurchschnittswerte
KG	Kindergeld
KiZ	Kinderzuschlag
Mio.	Million(en)
MW	Monatswerte
Mrd.	Milliarden
o.g.	oben genannt
rd.	rund
SGB XII	Sozialgesetzbuch zwölftes Buch
SGG	Sozialgerichtsgesetz
sog.	sogenannt
StaFamG	Starke-Familien-Gesetz
Staatsangeh.	Staatsangehörigkeit
Tsd.	Tausend
U.a.	Unter anderem
VKA	Verwaltungskostenabrechnung
vorl.	vorläufig
züR	Zwischen- und überstaatliches Recht
*	Anonymisierung von Werten < 10

Anonymisierungsregeln:

Aus Datenschutzgründen und Gründen der statistischen Geheimhaltung werden Zahlenwerte von 1 bis 9 sowie Daten, aus denen rechnerisch auf einen solchen Zahlenwert geschlossen werden kann, anonymisiert.