

Jahreszahlen 2019

Die wichtigsten Zahlen zur Kindergeld- und Kinderzuschlagsgewährung

Entwicklung seit 1975



FAMILIENKASSE

Impressum

Familienkasse Direktion
Fachbereich SR1
90327 Nürnberg

Quellen: Bestandsstatistik Kindergeld / Kinderzuschlag des IT-Systemhauses,
FIS - Führungs-Informationen-System der BA

Vorbemerkung

Das Grundgesetz der Bundesrepublik Deutschland stellt die Familie unter besonderen Schutz. Für Kinder als wesentliche Garanten unserer Zukunft sieht der Staat vielfältige Sicherheiten und Unterstützungen vor. Die Familienkasse (FamKa) der Bundesagentur für Arbeit (BA) spielt hier eine besonders wichtige Rolle.

Im Auftrag des Bundesministeriums für Finanzen (BMF), vertreten durch das Bundeszentralamt für Steuern (BZSt), ist die FamKa BA für die Auszahlung des steuerlichen Kindergeldes verantwortlich, im Auftrag des Bundesministerium für Familie, Senioren, Frauen und Jugend (BMFSFJ) ist die FamKa BA für die Auszahlung des sozialrechtlichen Kindergeldes nach dem Bundeskindergeldgesetz (BKGG) zuständig. Sozialrechtliches Kindergeld erhalten in Deutschland nicht unbeschränkt einkommensteuerpflichtigen Eltern (z.B. ins Ausland Entsandte, Grenzgänger aus benachbarten EU-Staaten). Hier handelt es sich um die sogenannten Fälle mit Bezug zum zwischen- und überstaatlichen Recht (zÜR) und Vollwaisen. Ferner gehört zum Aufgabenbereich der FamKa BA der Kinderzuschlag nach § 6a BKGG.

Neben der Gewährung von Leistungen trägt die FamKa BA aber auch eine hohe Verantwortung bei der Erarbeitung und Umsetzung neuer Gesetze im Rahmen des Familienleistungsausgleichs. Beispielhaft sei hier das "Starke-Familien-Gesetz" (StaFamG, Neugestaltung des Kinderzuschlags in zwei Stufen zum 1. Juli 2019 und 1. Januar 2020) genannt.

2019 versorgte die FamKa BA im Durchschnitt rund 9,5 Millionen Kunden mit ihren Dienstleistungen. Die rund 3.600 Mitarbeiter/innen bearbeiteten rund 2,2 Mio. Anträge auf Kindergeld und Kinderzuschlag. Dabei verantwortet die FamKa BA große Summen. So wurden 2019 rund 39 Milliarden Euro an Kindergeld und Kinderzuschlag ausgezahlt; dies entsprach rund 11% des gesamten Bundeshaushalts.

Sowohl für den steuerlichen als auch den sozialrechtlichen Familienleistungsausgleich erhält die BA vom Bund die Verwaltungskosten erstattet. Die Aufwendungen für das steuerrechtliche Kindergeld werden von Bund, Ländern und Gemeinden entsprechend des jeweiligen Anteils am Lohnsteueraufkommen gemeinsam getragen. Die Aufwendungen für das sozialrechtliche Kindergeld und den Kinderzuschlag trägt der Bund allein.

Mit dem „Gesetz zur Beendigung der Sonderzuständigkeit der FamKa des öffentlichen Dienstes“ leitete die Bundesregierung 2017 eine große Strukturreform in Deutschland ein, um den hohen Verwaltungsaufwand zu reduzieren. Es wurde die gesetzliche Voraussetzung dafür geschaffen, dass alle FamKa öffentlich-rechtlicher Arbeitgeber, d.h. FamKa des Bundes, der Länder und Kommunen, ihre Zuständigkeit für die Kindergeldbearbeitung an die FamKa BA übertragen können. Insgesamt können seit 2017 über 17.000 FamKa in deutschen Behörden die Bearbeitung ihrer Kindergeldfälle an die FamKa BA übertragen. FamKa des öffentlichen Dienstes auf Bundesebene müssen ihre Kindergeldbearbeitung verbindlich bis Ende 2021 abgeben.

Bis zum Jahresende 2019 hat die FamKa BA bereits knapp 13.000 Institutionen des öffentlichen Dienstes mit ca. 816.000 Kindern aufgenommen. Insgesamt wollen bis zum Jahr 2022 fast 16.000 Institutionen des öffentlichen Dienstes mit ca. 1,6 Mio. Kindern ihre Sonderzuständigkeit beenden und die Bearbeitung an die FamKa BA übergeben. Mit dem Übergang der Zuständigkeit wird ein effizienter und kostengünstiger Verwaltungsvollzug erreicht sowie die Rechtsanwendung harmonisiert.

Inhaltsverzeichnis

	Tabelle	Seite
1. Jahreszahlen 2019		
Die wichtigsten Zahlen im Überblick - Berechtigte, Kinder, Zahlbeträge (EStG, BKGG, Kinderzuschlag)	1.1	5
Berechtigte, Kinder und Zahlbeträge (EStG, BKGG, Kinderzuschlag) nach Bundesländern	1.1.1	6
Zahlbeträge nach Anspruchsgrundlage (EStG, BKGG, Kinderzuschlag) im Jahresverlauf	1.1.2	7
Zahlbeträge nach Anspruchsgrundlage (EStG, BKGG, Kinderzuschlag) nach Staatsangehörigkeit	1.1.3	8
Kindergeld		
KG - Berechtigte und Kinder (EStG/BKGG) - Entwicklung im Jahresverlauf	1.2	9
KG - Berechtigte und Kinder (EStG/BKGG) nach Ordnungszahl - Entwicklung in den Zahlmonaten	1.3	10
KG - Berechtigte nach Staatsangehörigkeit (Gesamt und Wohnsitz)	1.3.1	11
KG - Kinder nach Staatsangehörigkeit der Berechtigten (Geschlecht, Wohnsitz)	1.3.2	12
KG - Kinder nach Staatsangehörigkeit der Berechtigten (Ordnungszahl)	1.3.3	13
KG - Kinder nach Staatsangehörigkeit der Berechtigten (Kinder nach Alter)	1.3.4	14/15
Kinderzuschlag		
KiZ - Zahl der Bezieher	1.4	16
2. Entwicklung seit 1975		
Kindergeld		
KG - Entwicklung der Kindergeldberechtigten	2.1	17
KG - Entwicklung der Kinder, für die Kindergeld gezahlt wird	2.2	18
KG - Entwicklung der durchschnittlichen Kinderzahl je Berechtigtem	2.3	19
KG - Entwicklung der Zahlbeträge	2.4	20
KG - Durchschnittliche jährliche und monatliche Zahlbeträge	2.5	21
Rechtsbehelf		
Entwicklung der Rechtsbehelfsverfahren	2.6	22
Verwaltungskosten		
Entwicklung der Verwaltungskosten der Familienkasse der Bundesagentur für Arbeit	2.7	23
3. Kindergeldsätze und bedeutsame Rechtsänderungen seit 1975	3	24/25/26
4. Abkürzungsverzeichnis	4	27

Berechtigte, Kinder, Zahlbeträge (EStG, BKGG, Kinderzuschlag)

Bund

Dezember 2019 bzw. Gesamtjahr 2019

Berechtigte (Dezember 2019)			Zahlbeträge in € (2019 gesamt)		
insgesamt	9.507.337		insgesamt	39,22 Mrd €	
			darunter KG	38,78 Mrd € =	98,87%
			darunter KiZ	444,71 Mio € =	1,13%
<u>Staatsangehörigkeit</u>			<u>Staatsangehörigkeit</u>		
deutsch	7.802.354 =	82,07%	deutsch	30,97 Mrd € =	78,96%
			darunter KG	30,72 Mrd € =	99,19%
			darunter KiZ	249,52 Mio € =	0,81%
ausländisch	1.704.983 =	17,93%	ausländisch	8,25 Mrd € =	21,04%
			darunter KG	8,06 Mrd € =	97,63%
			darunter KiZ	195,19 Mio € =	2,37%
<u>Anspruchsgrundlage</u>			<u>Anspruchsgrundlage</u>		
EStG	9.465.062 =	99,56%	KG - EStG	38,60 Mrd € =	98,41%
BKGG	42.275 =	0,44%	KG - BKGG	180,40 Mio € =	0,46%
			KiZ	444,71 Mio € =	1,13%
Kinder (Dezember 2019)					
insgesamt	15.835.307				
<u>Staatsangehörigkeit</u>					
deutsch	12.651.265 =	79,89%			
ausländisch	3.184.042 =	20,11%			
<u>Anspruchsgrundlage</u>					
EStG	15.770.984 =	99,59%			
BKGG	64.323 =	0,41%			
<u>Wohnsitz</u>					
Deutschland	15.517.750 =	97,99%			
EU	309.805 =	1,96%			
übrige Staaten	7.752 =	0,05%			
<u>Ordnungszahl</u>					
1. Kinder	9.447.319 =	59,66%			
2. Kinder	4.680.255 =	29,56%			
3. Kinder	1.253.693 =	7,92%			
weitere Kinder	454.040 =	2,87%			

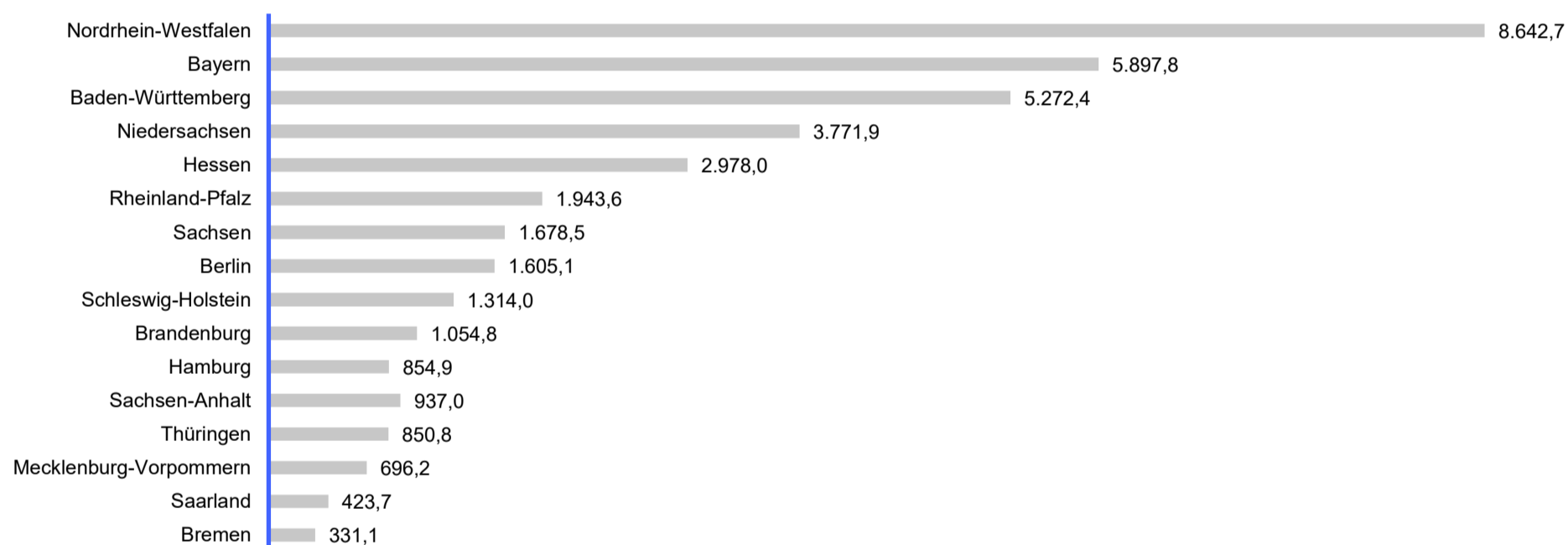
Aufgliederung nach Bundesländern (Monats- bzw. Jahresfortschrittswerte)

Bund

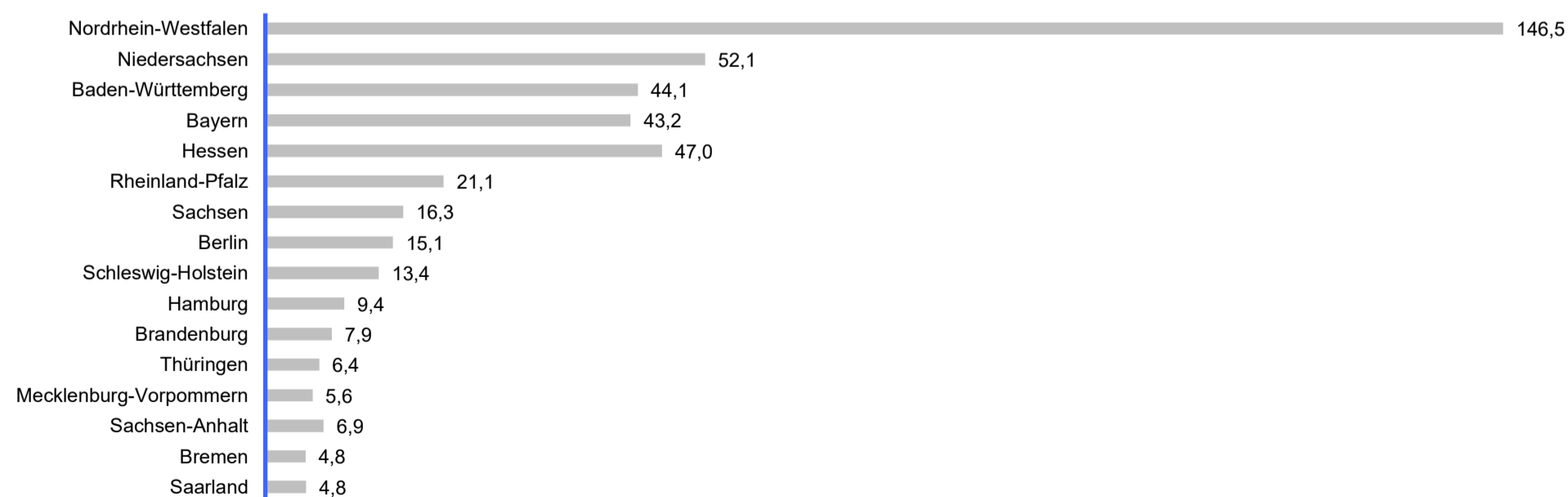
Dezember 2019 bzw. Gesamtjahr 2019

	Berechtigte (Dezember 2019)		Kinder (Dezember 2019)		Zahlbeträge (Januar bis Dezember 2019)					
	Gesamt in Mio €		Gesamt in Mio €		darunter Kindergeld in Mio €		darunter Kinderzuschlag in Mio €			
	mit Wohnsitz in Dtl.	in %	mit Wohnsitz des Berechtigten in Dtl.	in %	an Berechtigte mit Wohnsitz in Dtl. in Mio €	in %	an Berechtigte mit Wohnsitz in Dtl. in Mio €	in %	an Berechtigte mit Wohnsitz in Dtl. in Mio €	in %
Deutschland¹⁾	9.507.337		15.835.307		39.221,52		38.776,81		444,71	
Bundesgebiet	9.397.598	100	15.656.053	100	38.697,08	100	38.252,49	100	444,59	100,0
Schleswig-Holstein	324.117	3,4	537.361	3,4	1.327,42	3,4	1.313,98	3,4	13,44	3,0
Hamburg	211.736	2,3	348.411	2,2	864,26	2,2	854,91	2,2	9,36	2,1
Mecklenburg-Vorpommern	181.436	1,9	286.322	1,8	701,75	1,8	696,16	1,8	5,59	1,3
Niedersachsen	909.221	9,7	1.534.469	9,8	3.823,99	9,9	3.771,92	9,9	52,07	11,7
Bremen	77.709	0,8	132.999	0,8	335,84	0,9	331,07	0,9	4,76	1,1
Nordrhein-Westfalen	2.065.835	22,0	3.525.869	22,5	8.789,21	22,7	8.642,69	22,6	146,53	33,0
Hessen	726.828	7,7	1.217.300	7,8	3.024,92	7,8	2.977,97	7,8	46,96	10,6
Rheinland-Pfalz	475.594	5,1	793.043	5,1	1.964,77	5,1	1.943,64	5,1	21,12	4,8
Saarland	105.893	1,1	171.827	1,1	428,58	1,1	423,74	1,1	4,84	1,1
Baden-Württemberg	1.264.944	13,5	2.152.434	13,7	5.316,53	13,7	5.272,44	13,8	44,09	9,9
Bayern	1.468.214	15,6	2.431.925	15,5	5.941,03	15,4	5.897,80	15,4	43,24	9,7
Berlin	397.794	4,2	654.659	4,2	1.620,17	4,2	1.605,07	4,2	15,11	3,4
Brandenburg	283.964	3,0	441.774	2,8	1.062,64	2,7	1.054,76	2,8	7,88	1,8
Sachsen-Anhalt	247.958	2,6	384.783	2,5	943,92	2,4	937,01	2,4	6,90	1,6
Thüringen	223.446	2,4	349.395	2,2	857,20	2,2	850,82	2,2	6,39	1,4
Sachsen	432.909	4,6	693.482	4,4	1.694,85	4,4	1.678,54	4,4	16,31	3,7

Kindergeld - Zahlbeträge nach Bundesländern in Mio €



Kinderzuschlag - Zahlbeträge nach Bundesländern in Mio €



¹⁾ Der Deutschland-Wert entspricht nicht der Summe der Bundesländer, da es Fälle gibt, die sich keinem Bundesland zuordnen lassen.

Entwicklung im Jahresverlauf (Monatswerte)

Bund

2019

Zahlbeträge in €

2019	Staats- angehörigkeit	Berechtigte im Jahres- durchschnitt	darunter nach Anspruchsgrundlage			
			Gesamtsummen	EStG	BKGG	Kinderzuschlag
	Gesamt	9.421.805	39,22 Mrd €	38,60 Mrd €	180,40 Mio €	444,71 Mio €
	davon Deutsche	7.746.997	30,97 Mrd €	30,68 Mrd €	41,44 Mio €	249,52 Mio €
	Ausländer	1.674.807	8,25 Mrd €	7,92 Mrd €	138,96 Mio €	195,19 Mio €
	in % Deutsche	82,22%	78,96%	79,48%	22,97%	56,11%
	Ausländer	17,78%	21,04%	20,52%	77,03%	43,89%
Zahlmonate		Berechtigte	Summen (MW)			
Januar	insgesamt	9.355.513	3,18 Mrd €	3,14 Mrd €	14,81 Mio €	33,25 Mio €
	davon Deutsche	7.716.412	2,52 Mrd €	2,49 Mrd €	3,57 Mio €	19,07 Mio €
	Ausländer	1.639.101	668,41 Mio €	643,00 Mio €	11,24 Mio €	14,18 Mio €
Februar	insgesamt	9.347.611	3,17 Mrd €	3,12 Mrd €	14,84 Mio €	33,38 Mio €
	davon Deutsche	7.700.234	2,50 Mrd €	2,48 Mrd €	3,59 Mio €	19,01 Mio €
	Ausländer	1.647.377	668,66 Mio €	643,03 Mio €	11,25 Mio €	14,38 Mio €
März	insgesamt	9.367.086	3,18 Mrd €	3,13 Mrd €	15,68 Mio €	33,63 Mio €
	davon Deutsche	7.708.125	2,50 Mrd €	2,48 Mrd €	3,68 Mio €	19,07 Mio €
	Ausländer	1.658.961	674,68 Mio €	648,12 Mio €	11,99 Mio €	14,56 Mio €
April	insgesamt	9.400.736	3,18 Mrd €	3,13 Mrd €	14,67 Mio €	33,25 Mio €
	davon Deutsche	7.733.390	2,51 Mrd €	2,48 Mrd €	3,44 Mio €	18,79 Mio €
	Ausländer	1.667.346	669,91 Mio €	644,21 Mio €	11,24 Mio €	14,46 Mio €
Mai	insgesamt	9.460.273	3,19 Mrd €	3,14 Mrd €	14,81 Mio €	34,20 Mio €
	davon Deutsche	7.781.722	2,52 Mrd €	2,49 Mrd €	3,34 Mio €	19,26 Mio €
	Ausländer	1.678.551	676,48 Mio €	650,07 Mio €	11,47 Mio €	14,94 Mio €
Juni	insgesamt	9.485.115	3,20 Mrd €	3,15 Mrd €	14,70 Mio €	33,98 Mio €
	davon Deutsche	7.800.055	2,53 Mrd €	2,50 Mrd €	3,41 Mio €	19,03 Mio €
	Ausländer	1.685.060	670,40 Mio €	644,15 Mio €	11,30 Mio €	14,95 Mio €
Juli	insgesamt	9.465.603	3,36 Mrd €	3,30 Mrd €	15,99 Mio €	36,70 Mio €
	davon Deutsche	7.780.189	2,65 Mrd €	2,63 Mrd €	3,64 Mio €	20,43 Mio €
	Ausländer	1.685.414	705,31 Mio €	676,70 Mio €	12,35 Mio €	16,27 Mio €
August	insgesamt	9.379.669	3,31 Mrd €	3,26 Mrd €	15,67 Mio €	37,94 Mio €
	davon Deutsche	7.706.846	2,62 Mrd €	2,60 Mrd €	3,42 Mio €	21,35 Mio €
	Ausländer	1.672.823	692,33 Mio €	663,50 Mio €	12,25 Mio €	16,59 Mio €
September	insgesamt	9.389.546	3,33 Mrd €	3,28 Mrd €	14,57 Mio €	39,97 Mio €
	davon Deutsche	7.713.251	2,63 Mrd €	2,61 Mrd €	3,27 Mio €	22,33 Mio €
	Ausländer	1.676.295	696,12 Mio €	667,18 Mio €	11,31 Mio €	17,64 Mio €
Oktober	insgesamt	9.427.911	3,36 Mrd €	3,31 Mrd €	14,42 Mio €	41,67 Mio €
	davon Deutsche	7.742.646	2,66 Mrd €	2,63 Mrd €	3,23 Mio €	23,06 Mio €
	Ausländer	1.685.265	706,85 Mio €	677,06 Mio €	11,18 Mio €	18,61 Mio €
November	insgesamt	9.475.256	3,38 Mrd €	3,33 Mrd €	15,01 Mio €	43,37 Mio €
	davon Deutsche	7.778.743	2,67 Mrd €	2,64 Mrd €	3,37 Mio €	24,01 Mio €
	Ausländer	1.696.513	713,50 Mio €	682,50 Mio €	11,64 Mio €	19,36 Mio €
Dezember	insgesamt	9.507.337	3,38 Mrd €	3,32 Mrd €	15,23 Mio €	43,36 Mio €
	davon Deutsche	7.802.354	2,67 Mrd €	2,64 Mrd €	3,48 Mio €	24,12 Mio €
	Ausländer	1.704.983	709,61 Mio €	678,62 Mio €	11,75 Mio €	19,25 Mio €

nach Staatsangehörigkeit der Berechtigten (Jahresfortschrittswerte)

Bund
2019

Staatsangehörigkeit der Berechtigten	Zahlbeträge							
	darunter nach Anspruchsgrundlage							
	insgesamt		EStG		BKGG		Kinderzuschlag	
	€	in %	€	in %	€	in %	€	in %
insgesamt	39.221.521.118,14	100,00	38.596.412.880,84	98,41	180.400.143,00	0,46	444.708.094,30	1,13
Deutschland	30.969.242.156,44	78,96	30.678.284.381,21	79,48	41.438.260,00	22,97	249.519.515,23	56,11
Algerien	9.473.742,46	0,02	8.824.552,06	0,02	46.442,00	0,03	602.748,40	0,14
Belgien	12.887.283,00	0,03	12.096.963,00	0,03	544.052,00	0,30	246.268,00	0,06
Bosnien-Herzegowina	130.981.335,59	0,33	129.670.316,58	0,34	68.323,00	0,04	1.242.696,01	0,28
Bulgarien	260.915.485,57	0,67	253.241.502,38	0,66	378.813,00	0,21	7.295.170,19	1,64
Dänemark	7.449.159,59	0,02	7.268.296,59	0,02	134.247,00	0,07	46.616,00	0,01
Estland	3.974.689,08	0,01	3.906.638,08	0,01	10.390,00	0,01	57.661,00	0,01
Finnland	5.542.720,10	0,01	5.480.972,10	0,01	38.085,00	0,02	23.663,00	0,01
Frankreich	96.774.732,70	0,25	59.508.134,70	0,15	36.759.175,00	20,38	507.423,00	0,11
Griechenland	219.504.874,01	0,56	214.291.639,01	0,56	550.709,00	0,31	4.662.526,00	1,05
Großbritannien	39.128.477,09	0,10	37.154.901,09	0,10	1.694.276,00	0,94	279.300,00	0,06
Irland	5.162.725,83	0,01	5.096.239,83	0,01	44.980,00	0,02	21.506,00	0,00
Island	814.970,18	0,00	806.882,18	0,00	7.298,00	0,00	790,00	0,00
Italien	356.196.657,11	0,91	347.023.346,67	0,90	1.832.554,00	1,02	7.340.756,44	1,65
Kanada	1.708.192,05	0,00	1.706.158,05	0,00	970,00	0,00	1.064,00	0,00
Kosovo	142.508.033,28	0,36	136.616.620,11	0,35	97.955,00	0,05	5.793.458,17	1,30
Kroatien	301.005.652,19	0,77	295.854.480,71	0,77	816.052,00	0,45	4.335.119,48	0,97
Lettland	25.171.508,77	0,06	24.691.837,77	0,06	54.741,00	0,03	424.930,00	0,10
Liechtenstein	736.340,41	0,00	719.582,41	0,00	0,00	0,00	16.758,00	0,00
Litauen	35.141.349,07	0,09	34.474.627,03	0,09	243.640,00	0,14	423.082,04	0,10
Luxemburg	2.452.352,45	0,01	2.417.976,45	0,01	25.312,00	0,01	9.064,00	0,00
Malta	340.129,00	0,00	333.545,00	0,00	194,00	0,00	6.390,00	0,00
Marokko	82.910.481,39	0,21	75.550.386,35	0,20	36.627,00	0,02	7.323.468,04	1,65
Mazedonien	82.309.174,53	0,21	80.001.780,59	0,21	21.695,00	0,01	2.285.698,94	0,51
Montenegro	10.844.260,61	0,03	10.436.548,77	0,03	4.986,00	0,00	402.725,84	0,09
Niederlande	70.927.490,72	0,18	67.138.924,72	0,17	2.684.109,00	1,49	1.104.457,00	0,25
Norwegen	2.491.112,66	0,01	2.453.606,66	0,01	0,00	0,00	37.506,00	0,01
Österreich	67.135.649,88	0,17	64.753.674,88	0,17	2.040.489,00	1,13	341.486,00	0,08
Polen	765.551.456,17	1,95	722.117.691,38	1,87	34.577.544,00	19,17	8.856.220,79	1,99
Portugal	83.211.462,05	0,21	81.838.359,04	0,21	314.741,00	0,17	1.058.362,01	0,24
Rumänien	533.083.123,11	1,36	514.400.822,79	1,33	7.878.633,00	4,37	10.803.667,32	2,43
Schweden	10.431.839,11	0,03	10.205.812,11	0,03	51.225,00	0,03	174.802,00	0,04
Schweiz	12.783.563,00	0,03	12.603.956,00	0,03	111.303,00	0,06	68.304,00	0,02
Serbien	328.701.143,15	0,84	316.240.819,47	0,82	51.329,00	0,03	12.408.994,68	2,79
Slowakei	48.565.702,12	0,12	47.400.944,15	0,12	801.926,00	0,44	362.831,97	0,08
Slowenien	16.933.513,40	0,04	16.534.608,40	0,04	57.467,00	0,03	341.438,00	0,08
ehem. Sowjet.	151.146.733,50	0,39	149.022.236,09	0,39	79.506,00	0,04	2.044.991,41	0,46
Spanien	104.774.324,14	0,27	97.409.813,04	0,25	953.342,00	0,53	6.411.169,10	1,44
Tschechien	114.609.525,60	0,29	83.553.573,60	0,22	30.705.669,00	17,02	350.283,00	0,08
Türkei	1.421.529.548,98	3,62	1.391.533.780,29	3,61	287.656,00	0,16	29.708.112,69	6,68
Tunesien	19.036.266,81	0,05	18.255.451,81	0,05	15.802,00	0,01	765.013,00	0,17
Ungarn	121.312.245,82	0,31	118.326.174,78	0,31	1.787.163,00	0,99	1.198.908,04	0,27
USA	10.537.769,56	0,03	9.590.285,56	0,02	891.689,00	0,49	55.795,00	0,01
Zypern	597.671,21	0,00	588.375,21	0,00	5.124,00	0,00	4.172,00	0,00
Übrige	2.534.984.494,65	6,46	2.446.985.662,14	6,34	12.255.650,00	6,79	75.743.182,51	17,03

Entwicklung der Berechtigten und Kinder im Jahresverlauf (Monatswerte und Jahresdurchschnittswerte)

Bund
2019

Berechtigte

Zahlmonat	insgesamt	EStG	EStG in %	BKGG	BKGG in %	darunter	
						züR*	züR* in %
Jahresdurchschnitt	9.421.805	9.379.948	99,56	41.857	0,44	288.366	3,06
Januar	9.355.513	9.315.240	99,57	40.273	0,43	275.483	2,94
Februar	9.347.611	9.306.378	99,56	41.233	0,44	280.093	3,00
März	9.367.086	9.324.857	99,55	42.229	0,45	284.759	3,04
April	9.400.736	9.358.306	99,55	42.430	0,45	287.622	3,06
Mai	9.460.273	9.417.244	99,55	43.029	0,45	291.091	3,08
Juni	9.485.115	9.441.588	99,54	43.527	0,46	292.819	3,09
Juli	9.465.603	9.422.298	99,54	43.305	0,46	292.281	3,09
August	9.379.669	9.337.744	99,55	41.925	0,45	291.388	3,11
September	9.389.546	9.348.776	99,57	40.770	0,43	288.729	3,08
Oktober	9.427.911	9.387.758	99,57	40.153	0,43	288.888	3,06
November	9.475.256	9.434.125	99,57	41.131	0,43	292.469	3,09
Dezember	9.507.337	9.465.062	99,56	42.275	0,44	294.775	3,10

Kinder

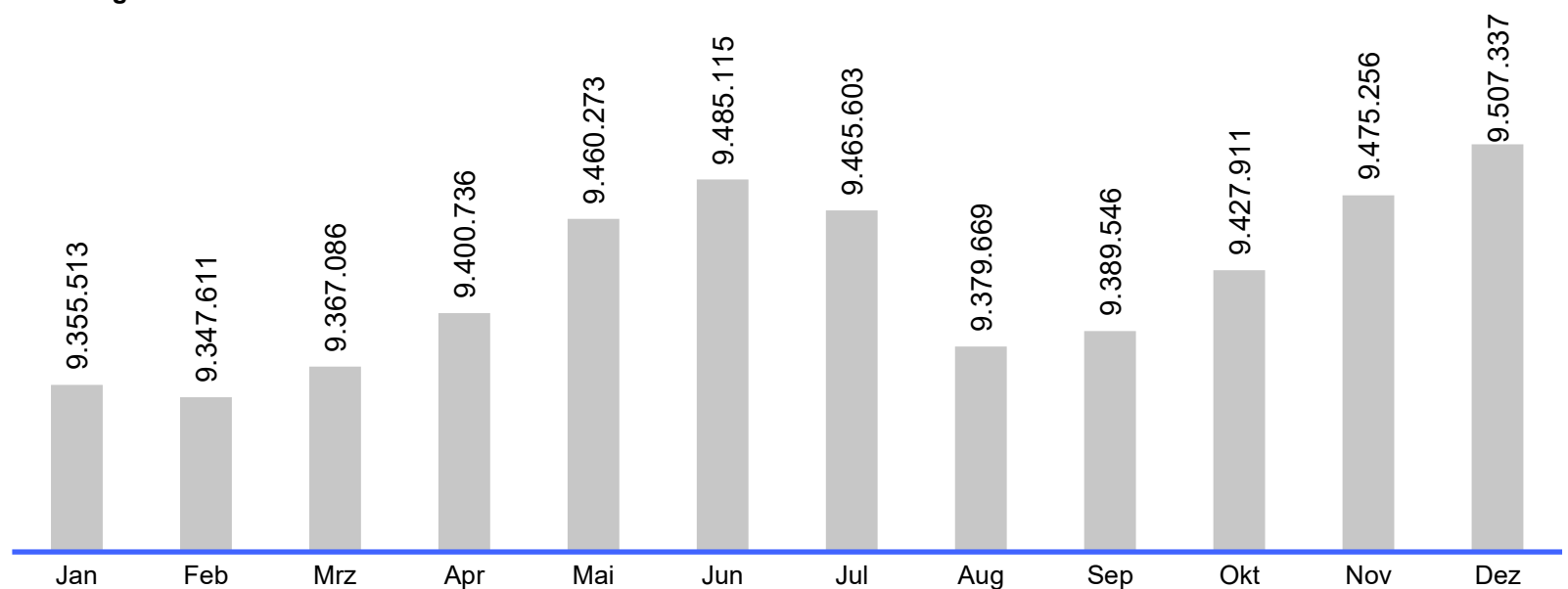
Zahlmonat	insgesamt	EStG	EStG in %	BKGG	BKGG in %	darunter	
						züR*	züR* in %
Jahresdurchschnitt	15.664.566	15.600.931	99,59	63.635	0,41	482.170	3,08
Januar	15.556.813	15.495.764	99,61	61.049	0,39	461.740	2,97
Februar	15.546.745	15.484.082	99,60	62.663	0,40	469.595	3,02
März	15.585.723	15.521.475	99,59	64.248	0,41	477.740	3,07
April	15.650.449	15.585.902	99,59	64.547	0,41	482.969	3,09
Mai	15.754.886	15.689.473	99,58	65.413	0,42	488.305	3,10
Juni	15.806.823	15.740.658	99,58	66.165	0,42	491.354	3,11
Juli	15.751.881	15.686.009	99,58	65.872	0,42	488.711	3,10
August	15.526.262	15.461.836	99,59	64.426	0,41	486.180	3,13
September	15.563.081	15.501.333	99,60	61.748	0,40	479.614	3,08
Oktober	15.643.206	15.582.458	99,61	60.748	0,39	479.464	3,06
November	15.753.618	15.691.201	99,60	62.417	0,40	487.430	3,09
Dezember	15.835.307	15.770.984	99,59	64.323	0,41	492.936	3,11

*Hier handelt es sich um die sogenannten zwischen- und überstaatlichen Rechtsfälle (züR).

Berechtigte und Kinder nach Ordnungszahl - Entwicklung in den Zahlmonaten (Monatswerte)

Zahlmonat	Staatsangehörigkeit	Berechtigte	(Zahl-) Kinder					
			insgesamt	erste	zweite	ritte	vierte	weitere
Januar	insgesamt	9.355.513	15.556.813	9.297.462	4.585.978	1.226.779	313.137	133.457
	davon Deutsche	7.716.412	12.496.206	7.662.894	3.659.634	887.932	203.903	81.843
	Ausländer	1.639.101	3.060.607	1.634.568	926.344	338.847	109.234	51.614
Februar	insgesamt	9.347.611	15.546.745	9.289.351	4.582.678	1.227.552	313.611	133.553
	davon Deutsche	7.700.234	12.470.824	7.646.540	3.651.815	887.057	203.807	81.605
	Ausländer	1.647.377	3.075.921	1.642.811	930.863	340.495	109.804	51.948
März	insgesamt	9.367.086	15.585.723	9.308.277	4.594.872	1.232.610	315.325	134.639
	davon Deutsche	7.708.125	12.486.549	7.653.921	3.656.943	889.186	204.473	82.026
	Ausländer	1.658.961	3.099.174	1.654.356	937.929	343.424	110.852	52.613
April	insgesamt	9.400.736	15.650.449	9.341.375	4.616.705	1.239.296	317.306	135.767
	davon Deutsche	7.733.390	12.532.359	7.678.677	3.672.788	893.036	205.368	82.490
	Ausländer	1.667.346	3.118.090	1.662.698	943.917	346.260	111.938	53.277
Mai	insgesamt	9.460.273	15.754.886	9.400.287	4.650.180	1.248.228	319.531	136.660
	davon Deutsche	7.781.722	12.615.565	7.726.420	3.700.224	899.459	206.599	82.863
	Ausländer	1.678.551	3.139.321	1.673.867	949.956	348.769	112.932	53.797
Juni	insgesamt	9.485.115	15.806.823	9.424.704	4.669.463	1.254.099	321.155	137.402
	davon Deutsche	7.800.055	12.653.618	7.744.351	3.715.134	903.430	207.531	83.172
	Ausländer	1.685.060	3.153.205	1.680.353	954.329	350.669	113.624	54.230
Juli	insgesamt	9.465.603	15.751.881	9.405.175	4.647.773	1.245.418	318.071	135.444
	davon Deutsche	7.780.189	12.604.738	7.724.487	3.696.628	896.711	205.280	81.632
	Ausländer	1.685.414	3.147.143	1.680.688	951.145	348.707	112.791	53.812
August	insgesamt	9.379.669	15.526.262	9.320.261	4.560.854	1.211.007	305.929	128.211
	davon Deutsche	7.706.846	12.425.217	7.652.090	3.625.823	871.939	197.549	77.816
	Ausländer	1.672.823	3.101.045	1.668.171	935.031	339.068	108.380	50.395
September	insgesamt	9.389.546	15.563.081	9.329.986	4.577.818	1.217.765	308.084	129.428
	davon Deutsche	7.713.251	12.451.606	7.658.377	3.639.937	876.563	198.481	78.248
	Ausländer	1.676.295	3.111.475	1.671.609	937.881	341.202	109.603	51.180
Oktober	insgesamt	9.427.911	15.643.206	9.368.293	4.604.212	1.227.785	311.491	131.425
	davon Deutsche	7.742.646	12.509.958	7.687.721	3.659.680	883.152	200.301	79.104
	Ausländer	1.685.265	3.133.248	1.680.572	944.532	344.633	111.190	52.321
November	insgesamt	9.475.256	15.753.618	9.415.278	4.647.661	1.241.944	315.516	133.219
	davon Deutsche	7.778.743	12.592.957	7.723.469	3.693.273	893.220	202.861	80.134
	Ausländer	1.696.513	3.160.661	1.691.809	954.388	348.724	112.655	53.085
Dezember	insgesamt	9.507.337	15.835.307	9.447.319	4.680.255	1.253.693	318.982	135.058
	davon Deutsche	7.802.354	12.651.265	7.747.039	3.717.379	901.040	204.803	81.004
	Ausländer	1.704.983	3.184.042	1.700.280	962.876	352.653	114.179	54.054

Berechtigte in den Zahlmonaten 2019



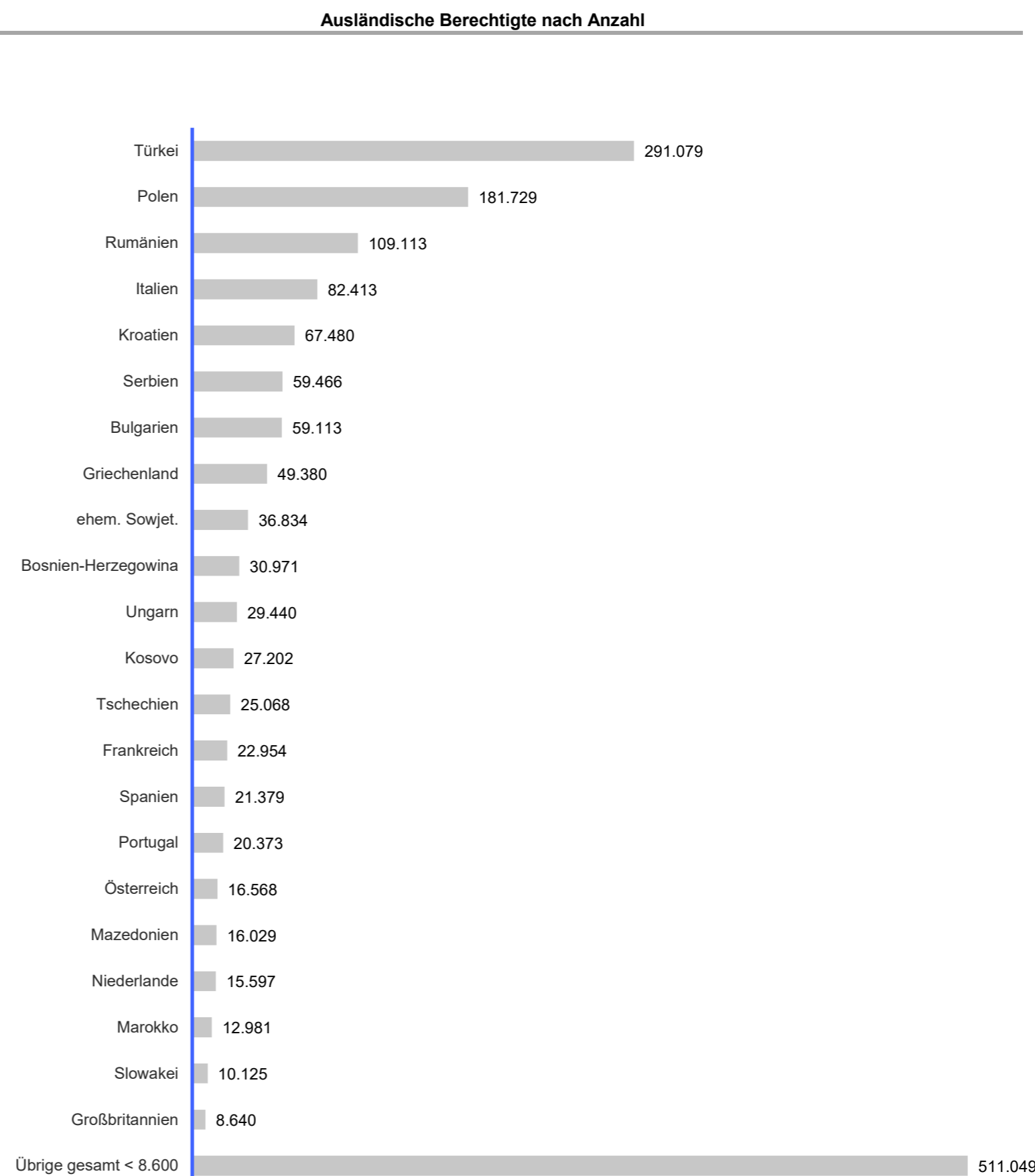
Kindergeld - Berechtigte nach Rechtsgrundlage EStG/BKGG

Tabelle 1.3.1

Berechtigte nach Staatsangehörigkeit - Gesamt sowie Aufgliederung nach Wohnsitz (Monatswerte)

Bund
Dezember 2019

Staatsangehörigkeit der Berechtigten	Berechtigte					
	insgesamt		Wohnsitz			
		in %	Deutschland	in %	Ausland	in %
insgesamt	9.507.337	100,00	9.398.596	98,86	108.741	1,14
Deutschland	7.802.354	82,07	7.787.867	99,81	14.487	0,19
Algerien	1.620	0,02	1.611	99,44	9	0,56
Belgien	3.069	0,03	2.412	78,59	657	21,41
Bosnien-Herzegowina	30.971	0,33	30.946	99,92	25	0,08
Bulgarien	59.113	0,62	58.314	98,65	799	1,35
Dänemark	1.695	0,02	1.593	93,98	102	6,02
Estland	991	0,01	967	97,58	24	2,42
Finnland	1.249	0,01	1.227	98,24	22	1,76
Frankreich	22.954	0,24	12.916	56,27	10.038	43,73
Griechenland	49.380	0,52	48.883	98,99	497	1,01
Großbritannien	8.640	0,09	8.554	99,00	86	1,00
Irland	1.153	0,01	1.139	98,79	14	1,21
Island	168	0,00	*	99,40	*	0,60
Italien	82.413	0,87	81.497	98,89	916	1,11
Kanada	419	0,00	*	99,52	*	0,48
Kosovo	27.202	0,29	27.185	99,94	17	0,06
Kroatien	67.480	0,71	64.063	94,94	3.417	5,06
Lettland	5.877	0,06	5.672	96,51	205	3,49
Liechtenstein	159	0,00	159	100,00	0	0,00
Litauen	8.522	0,09	8.032	94,25	490	5,75
Luxemburg	578	0,01	566	97,92	12	2,08
Malta	74	0,00	*	98,65	*	1,35
Marokko	12.981	0,14	12.973	99,94	8	0,06
Mazedonien	16.029	0,17	16.025	99,98	4	0,02
Montenegro	2.028	0,02	*	99,95	*	0,05
Niederlande	15.597	0,16	12.971	83,16	2.626	16,84
Norwegen	524	0,01	520	99,24	4	0,76
Österreich	16.568	0,17	15.470	93,37	1.098	6,63
Polen	181.729	1,91	133.573	73,50	48.156	26,50
Portugal	20.373	0,21	20.004	98,19	369	1,81
Rumänien	109.113	1,15	105.807	96,97	3.306	3,03
Schweden	2.100	0,02	2.052	97,71	48	2,29
Schweiz	3.006	0,03	2.947	98,04	59	1,96
Serbien	59.466	0,63	59.448	99,97	18	0,03
Slowakei	10.125	0,11	8.407	83,03	1.718	16,97
Slowenien	3.913	0,04	3.835	98,01	78	1,99
ehem. Sowjet.	36.834	0,39	36.811	99,94	23	0,06
Spanien	21.379	0,22	20.838	97,47	541	2,53
Tschechien	25.068	0,26	9.522	37,98	15.546	62,02
Türkei	291.079	3,06	291.024	99,98	55	0,02
Tunesien	3.731	0,04	*	99,95	*	0,05
Ungarn	29.440	0,31	26.474	89,93	2.966	10,07
USA	2.339	0,02	2.329	99,57	10	0,43
Zypern	152	0,00	*	98,68	*	1,32
Übrige	467.682	4,92	467.400	99,94	282	0,06



Kindergeld - Kinder nach Rechtsgrundlage EStG/BKGG nach Staatsangehörigkeit der Berechtigten

Tabelle 1.3.2

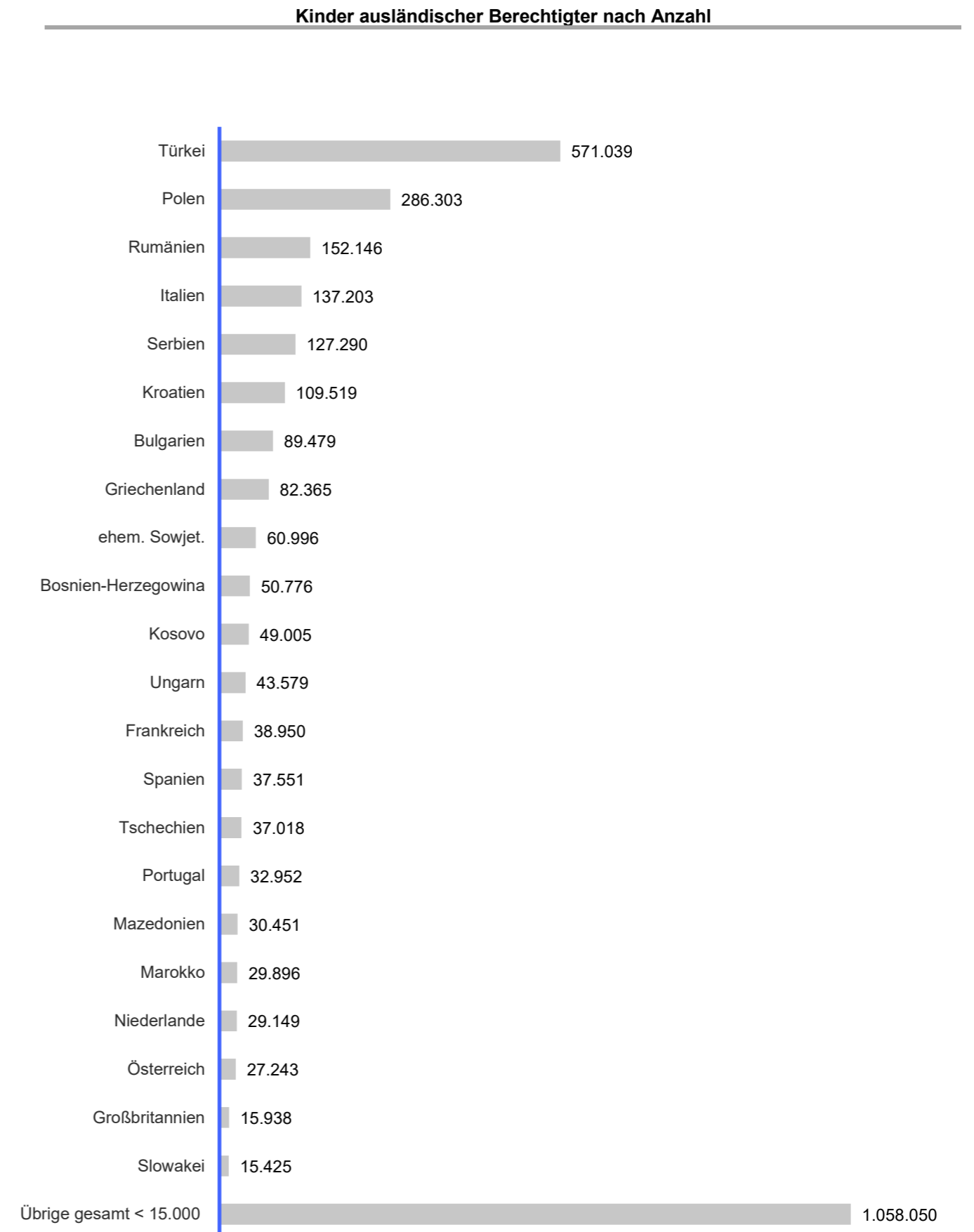
Aufgliederung nach Geschlecht und Wohnsitz (Monatswerte)

Bund

Dezember 2019

Staatsangehörigkeit der Berechtigten	Kinder							
	insgesamt		Geschlecht *		Wohnsitz			
		in %	männlich	weiblich	Deutschland	in %	Ausland	in %
insgesamt	15.835.307	100,00	7.947.971	7.868.045	15.517.750	97,99	317.557	2,01
Deutschland	12.651.265	79,89	6.350.830	6.283.748	12.614.591	99,71	36.674	0,29
Algerien	3.555	0,02	1.785	1.770	3.527	99,21	28	0,79
Belgien	5.406	0,03	2.694	2.712	4.268	78,95	1.138	21,05
Bosnien-Herzegowina	53.758	0,34	27.040	26.716	52.979	98,55	779	1,45
Bulgarien	99.305	0,63	49.083	50.215	90.840	91,48	8.465	8,52
Dänemark	2.983	0,02	1.515	1.468	2.751	92,22	232	7,78
Estland	1.619	0,01	805	814	1.551	95,80	68	4,20
Finnland	2.175	0,01	1.057	1.118	2.102	96,64	73	3,36
Frankreich	39.170	0,25	19.497	19.671	23.027	58,79	16.143	41,21
Griechenland	83.718	0,53	42.331	41.384	79.922	95,47	3.796	4,53
Großbritannien	14.816	0,09	7.493	7.322	14.559	98,27	257	1,73
Irland	2.070	0,01	993	1.077	2.018	97,49	52	2,51
Island	305	0,00	156	149	300	98,36	5	1,64
Italien	139.140	0,88	70.022	69.103	135.423	97,33	3.717	2,67
Kanada	688	0,00	335	353	684	99,42	4	0,58
Kosovo	58.221	0,37	28.782	29.438	56.713	97,41	1.508	2,59
Kroatien	118.746	0,75	58.837	59.901	95.564	80,48	23.182	19,52
Lettland	9.619	0,06	4.725	4.893	8.733	90,79	886	9,21
Liechtenstein	275	0,00	141	134	*	99,27	*	0,73
Litauen	13.420	0,08	6.662	6.757	11.510	85,77	1.910	14,23
Luxemburg	943	0,01	467	476	928	98,41	15	1,59
Malta	140	0,00	70	70	137	97,86	3	2,14
Marokko	30.343	0,19	15.246	15.096	30.282	99,80	61	0,20
Mazedonien	32.496	0,21	16.401	16.094	32.465	99,90	31	0,10
Montenegro	4.348	0,03	2.155	2.193	4.257	97,91	91	2,09
Niederlande	28.981	0,18	14.373	14.608	23.635	81,55	5.346	18,45
Norwegen	973	0,01	479	494	961	98,77	12	1,23
Österreich	27.467	0,17	13.921	13.542	25.577	93,12	1.890	6,88
Polen	296.495	1,87	145.238	151.239	166.823	56,27	129.672	43,73
Portugal	32.599	0,21	16.311	16.288	31.034	95,20	1.565	4,80
Rumänien	181.994	1,15	89.866	92.123	150.535	82,71	31.459	17,29
Schweden	4.133	0,03	2.100	2.033	4.034	97,60	99	2,40
Schweiz	5.145	0,03	2.538	2.607	5.012	97,41	133	2,59
Serbien	125.654	0,79	63.769	61.881	125.008	99,49	646	0,51
Slowakei	17.434	0,11	8.621	8.811	11.737	67,32	5.697	32,68
Slowenien	6.717	0,04	3.377	3.340	6.351	94,55	366	5,45
ehem. Sowjet.	60.159	0,38	30.202	29.951	60.104	99,91	55	0,09
Spanien	39.234	0,25	19.824	19.409	37.970	96,78	1.264	3,22
Tschechien	41.281	0,26	20.555	20.726	14.759	35,75	26.522	64,25
Türkei	553.797	3,50	279.559	274.226	552.898	99,84	899	0,16
Tunesien	7.490	0,05	3.817	3.673	7.455	99,53	35	0,47
Ungarn	46.568	0,29	23.033	23.532	34.697	74,51	11.871	25,49
USA	4.050	0,03	2.052	1.996	4.026	99,41	24	0,59
Zypern	246	0,00	110	136	235	95,53	11	4,47
Übrige	986.366	6,23	499.104	484.758	985.495	99,91	871	0,09

* zusätzlich 19.291 Kinder, deren Geschlecht unbestimmt ist



Aufgliederung nach Ordnungszahl (Monatswerte)

Bund

Dezember 2019

Ordnungszahl

Staatsangehörigkeit	1. Kinder	2. Kinder	3. Kinder	4. Kinder	5. Kinder	6. Kinder	weitere Kinder
insgesamt	9.447.319	4.680.255	1.253.693	318.982	88.690	28.691	17.677
insgesamt in %	59,66	29,56	7,92	2,01	0,56	0,18	0,11
Deutschland	7.747.039	3.717.379	901.040	204.803	52.703	16.985	11.316
Algerien	1.598	1.085	565	225	56	19	7
Belgien	3.049	1.660	496	142	39	14	6
Bosnien-Herzegowina	30.833	17.104	4.259	1.049	309	125	79
Bulgarien	59.064	31.197	7.276	1.353	314	65	36
Dänemark	1.690	959	260	57	14	*	*
Estland	989	488	108	25	*	*	0
Finnland	1.244	718	177	31	*	*	0
Frankreich	22.900	12.193	3.146	684	182	51	14
Griechenland	49.279	26.070	6.620	1.396	272	56	25
Großbritannien	8.591	4.608	1.247	276	65	17	12
Irland	1.148	675	196	39	6	*	*
Island	167	105	25	*	*	0	0
Italien	82.108	42.205	11.627	2.434	541	141	84
Kanada	416	213	41	9	6	3	0
Kosovo	27.039	19.191	8.700	2.470	622	149	50
Kroatien	67.315	37.637	10.756	2.262	540	147	89
Lettland	5.863	2.812	752	153	31	*	*
Liechtenstein	158	80	23	9	*	*	0
Litauen	8.501	3.891	838	149	29	8	4
Luxemburg	572	268	74	22	4	*	*
Malta	73	38	16	9	*	*	*
Marokko	12.906	9.196	5.286	2.200	577	133	45
Mazedonien	15.969	10.691	4.351	1.135	269	62	19
Montenegro	2.010	1.342	624	224	96	34	18
Niederlande	15.530	9.224	3.070	830	224	69	34
Norwegen	522	308	103	33	*	*	0
Österreich	16.485	8.344	2.067	453	86	21	11
Polen	181.474	89.668	20.434	3.822	820	194	83
Portugal	20.289	9.593	2.152	430	95	26	14
Rumänien	109.002	50.834	13.489	4.738	2.045	967	919
Schweden	2.090	1.340	489	144	48	17	5
Schweiz	2.991	1.575	429	108	30	9	3
Serbien	59.186	38.287	18.520	6.618	2.071	664	308
Slowakei	10.091	5.323	1.464	378	113	46	19
Slowenien	3.898	2.057	552	142	50	11	7
ehem. Sowjet.	36.717	17.362	4.481	1.114	314	101	70
Spanien	21.313	11.801	4.125	1.434	400	105	56
Tschechien	24.988	12.791	2.737	562	142	38	23
Türkei	290.285	172.837	67.652	17.758	4.011	927	327
Tunesien	3.698	2.324	1.037	311	93	20	7
Ungarn	29.403	13.343	3.093	563	123	30	13
USA	2.325	1.247	354	91	23	*	*
Zypern	151	72	17	*	*	0	0
Übrige	466.360	290.120	138.925	58.286	21.303	7.406	3.966

Aufgliederung nach Alter (Monatswerte)

Bund

Dezember 2019

vollendetes Lebensjahr Ende 2019

Staatsangehörigkeit der Berechtigten	Kinder insgesamt	< 1 Jahr	1.	2.	3.	4.	5.	6.	7.	8.	9.	10.	11.	12.	13.
insgesamt	15.835.307	615.888	706.669	715.179	720.102	700.086	694.649	673.139	673.314	669.542	684.486	675.176	694.747	684.446	679.442
Deutschland	12.651.265	498.092	558.205	562.905	567.768	554.580	550.407	532.537	530.478	527.225	537.482	528.083	545.276	532.951	527.414
Algerien	3.555	147	180	198	188	206	227	197	217	176	202	169	158	180	150
Belgien	5.406	212	217	255	249	219	248	250	206	225	249	259	236	248	246
Bosnien-Herzegowina	53.758	1.943	2.164	2.180	2.148	2.251	2.263	2.343	2.480	2.444	2.594	2.548	2.559	2.722	2.707
Bulgarien	99.305	4.551	5.942	5.990	5.831	5.814	5.470	5.305	5.144	4.941	5.162	5.515	5.292	4.849	4.947
Dänemark	2.983	91	95	107	118	97	113	100	96	113	136	153	141	155	154
Estland	1.619	85	90	105	95	106	88	93	82	84	100	72	78	93	64
Finnland	2.175	83	88	96	99	105	109	97	114	117	107	117	113	93	105
Frankreich	39.170	1.059	1.402	1.466	1.481	1.533	1.636	1.698	1.720	1.764	1.845	1.848	1.855	2.059	1.989
Griechenland	83.718	2.843	3.306	3.480	3.435	3.351	3.291	3.274	3.255	3.439	3.625	3.743	3.777	3.922	4.123
Großbritannien	14.816	393	562	572	589	634	572	587	598	658	612	675	665	654	735
Irland	2.070	81	77	82	94	86	86	94	94	77	104	89	100	93	93
Island	305	8	19	19	10	20	19	12	20	18	10	18	16	9	15
Italien	139.140	5.372	6.259	6.045	6.096	5.831	5.821	5.743	5.738	5.744	5.915	5.995	6.043	6.515	6.616
Kanada	688	41	66	65	55	63	52	47	29	16	24	24	26	22	14
Kosovo	58.221	3.481	4.135	4.185	4.403	4.227	4.214	3.984	3.778	3.381	3.056	2.325	1.924	1.693	1.675
Kroatien	118.746	4.219	5.027	4.985	5.027	4.718	5.224	5.371	5.749	5.574	5.793	6.084	5.943	5.914	6.047
Lettland	9.619	423	519	572	567	616	569	509	495	453	435	474	505	472	471
Liechtenstein	275	4	*	*	*	6	3	8	9	4	9	7	10	8	10
Litauen	13.420	517	641	675	747	739	739	690	715	661	755	727	713	749	656
Luxemburg	943	50	74	49	39	46	37	48	27	43	37	34	33	30	44
Malta	140	6	8	11	7	11	7	15	8	5	6	5	6	7	5
Marokko	30.343	957	1.181	1.339	1.356	1.278	1.400	1.368	1.370	1.486	1.557	1.442	1.508	1.588	1.610
Mazedonien	32.496	1.203	1.406	1.478	1.612	1.501	1.547	1.524	1.554	1.544	1.579	1.563	1.550	1.635	1.627
Montenegro	4.348	235	315	296	342	330	287	290	264	266	261	193	186	120	126
Niederlande	28.981	788	1.047	1.059	1.100	1.097	1.134	1.083	1.102	1.165	1.184	1.176	1.263	1.223	1.402
Norwegen	973	37	34	43	42	38	45	40	44	38	42	41	44	49	43
Österreich	27.467	1.048	1.190	1.193	1.244	1.232	1.121	1.147	1.140	1.089	1.078	1.076	1.075	1.172	1.155
Polen	296.495	9.883	13.302	14.037	13.776	13.562	13.742	13.492	13.719	14.125	14.843	15.433	15.431	14.807	14.444
Portugal	32.599	1.097	1.243	1.277	1.256	1.291	1.239	1.217	1.212	1.326	1.315	1.392	1.460	1.506	1.638
Rumänien	181.994	11.036	13.050	12.775	12.058	10.953	10.078	9.502	9.102	8.662	9.398	9.507	9.147	8.614	8.121
Schweden	4.133	149	185	198	202	204	189	197	217	210	239	205	200	214	218
Schweiz	5.145	192	221	199	203	184	201	205	232	214	203	226	230	208	217
Serbien	125.654	3.031	3.955	4.240	4.426	4.601	4.652	4.721	4.969	5.211	5.642	5.846	6.331	6.982	7.319
Slowakei	17.434	900	1.022	1.056	1.052	972	984	942	870	985	864	883	793	838	765
Slowenien	6.717	269	321	312	325	291	306	294	291	308	316	332	328	344	324
ehem. Sowjet.	60.159	1.262	1.601	1.822	1.976	2.065	2.135	2.108	2.200	2.367	2.521	2.608	2.900	3.306	3.363
Spanien	39.234	1.698	1.983	1.971	1.966	1.883	1.829	1.686	1.810	1.857	1.924	1.900	1.968	1.868	1.852
Tschechien	41.281	1.202	2.029	2.031	2.136	2.055	2.024	1.905	2.021	2.089	2.151	2.283	2.411	2.287	2.187
Türkei	553.797	12.987	16.010	16.851	17.686	17.600	18.120	18.070	18.601	19.561	20.716	20.996	22.876	26.006	27.056
Tunesien	7.490	388	450	468	430	452	437	441	398	388	371	331	357	348	313
Ungarn	46.568	2.246	2.599	2.457	2.422	2.240	2.184	2.066	2.032	2.029	2.161	2.401	2.332	2.391	2.356
USA	4.050	186	260	256	265	270	242	245	208	160	171	189	175	167	152
Zypern	246	31	23	20	12	16	12	18	12	8	11	10	7	12	4
Übrige	986.366	41.362	54.165	55.758	55.167	50.712	49.546	47.576	48.894	47.292	47.681	46.179	46.706	45.323	44.870

Kindergeld - Kinder nach Rechtsgrundlage EStG/BKGG nach Staatsangehörigkeit der Berechtigten

Tabelle 1.3.4 Fortsetzung

Aufgliederung nach Alter (Monatswerte)

Bund
Dezember 2019

Staatsangehörigkeit der Berechtigten	vollendetes Lebensjahr Ende 2019														
	14.	15.	16.	17.	18.	19.	20.	21.	22.	23.	24.	25.	26.	27.	> 27.
insgesamt	685.782	698.227	698.808	706.448	623.336	611.101	543.081	470.235	406.360	329.034	265.767	9.077	9.338	9.457	182.391
Deutschland	536.124	549.771	552.908	563.245	510.578	502.468	452.072	393.526	341.813	277.753	226.924	7.789	8.072	8.246	166.573
Algerien	163	133	135	108	85	74	63	54	42	44	40	3	*	*	11
Belgien	225	220	233	225	204	208	177	163	166	124	104	0	0	*	*
Bosnien-Herzegowina	2.749	2.677	2.706	2.545	2.009	1.867	1.529	1.328	1.172	848	613	28	22	23	296
Bulgarien	4.656	4.442	4.056	3.783	2.105	1.628	1.279	941	701	494	360	9	17	10	71
Dänemark	161	150	136	160	118	124	113	99	83	80	66	0	*	*	18
Estland	66	64	51	52	38	22	31	19	19	15	4	0	0	*	*
Finnland	84	85	96	86	62	74	58	64	44	49	23	0	*	0	*
Frankreich	1.977	2.132	2.024	2.133	1.540	1.438	1.337	1.044	894	685	449	11	13	11	127
Griechenland	4.171	4.236	4.185	4.343	3.124	3.246	2.854	2.520	2.185	1.798	1.313	41	49	33	756
Großbritannien	673	661	635	727	529	580	566	561	484	407	343	7	8	10	119
Irland	108	102	78	99	73	81	75	64	58	38	37	*	0	*	4
Island	8	13	16	16	6	5	8	5	4	6	5	0	0	0	0
Italien	6.634	6.871	6.858	6.789	5.712	5.328	4.636	3.721	3.003	2.313	1.748	80	94	93	1.527
Kanada	19	21	16	19	11	11	12	9	5	15	*	0	0	0	*
Kosovo	1.626	1.619	1.568	1.676	1.342	1.290	851	668	477	347	216	7	11	8	54
Kroatien	6.300	5.746	5.717	5.758	4.256	3.747	3.096	2.652	2.301	1.723	1.149	30	29	23	544
Lettland	425	414	393	316	260	219	171	127	93	62	52	*	*	*	3
Liechtenstein	14	17	30	13	25	24	32	11	9	*	10	0	0	0	*
Litauen	571	535	531	488	338	312	301	247	161	114	83	*	*	3	9
Luxemburg	32	30	41	35	32	35	31	34	25	27	20	0	3	0	7
Malta	4	4	6	3	0	4	6	*	*	*	0	0	0	0	0
Marokko	1.436	1.502	1.430	1.314	1.058	949	842	731	609	464	346	17	13	12	180
Mazedonien	1.662	1.645	1.689	1.612	1.180	1.033	780	587	414	253	197	4	5	8	104
Montenegro	112	124	96	118	82	71	65	62	39	36	20	*	0	*	9
Niederlande	1.408	1.417	1.517	1.471	1.300	1.352	1.184	1.096	922	745	531	9	11	8	187
Norwegen	51	40	43	52	37	42	26	35	22	22	19	0	0	0	4
Österreich	1.195	1.285	1.175	1.344	1.089	1.093	980	933	787	714	600	11	11	15	275
Polen	13.930	13.400	13.220	13.218	11.285	10.276	7.495	6.589	5.272	4.062	2.545	84	58	59	406
Portugal	1.580	1.574	1.747	1.793	1.438	1.471	1.230	1.043	872	632	467	18	20	17	228
Rumänien	7.737	7.218	6.783	6.188	3.301	2.451	2.151	1.748	1.086	708	508	14	12	11	75
Schweden	204	197	175	166	143	88	94	78	62	58	33	0	0	*	*
Schweiz	228	220	237	235	210	219	181	181	166	147	134	*	*	*	48
Serbien	7.162	7.348	7.029	6.845	5.072	5.353	4.038	3.263	2.639	2.107	1.562	72	79	63	1.096
Slowakei	787	671	638	595	472	397	270	239	176	143	103	*	0	*	14
Slowenien	331	309	317	321	229	235	172	141	109	78	71	*	*	4	34
ehem. Sowjet.	3.478	3.579	3.450	3.395	2.697	2.483	2.156	1.882	1.671	1.437	1.206	24	18	32	417
Spanien	1.831	1.771	1.615	1.589	1.228	1.124	1.048	885	683	551	441	12	14	7	240
Tschechien	2.108	1.950	1.874	1.795	1.315	1.093	755	575	413	281	245	8	6	3	49
Türkei	27.866	29.863	30.516	31.524	27.442	28.277	25.259	22.919	20.189	16.181	12.350	518	516	511	6.730
Tunesien	302	277	257	219	180	154	111	98	115	81	64	3	*	*	53
Ungarn	2.200	2.217	2.178	2.082	1.500	1.292	984	767	586	446	321	11	6	5	57
USA	126	190	140	136	123	89	77	96	48	38	28	*	*	4	6
Zypern	5	9	6	10	4	*	5	4	*	*	3	0	0	0	0
Übrige	43.253	41.478	40.257	37.807	29.504	28.773	23.880	18.424	15.738	12.897	10.409	255	233	220	2.007

Kinderzuschlag (KiZ)

Zahl der Bezieher und deren Kinder

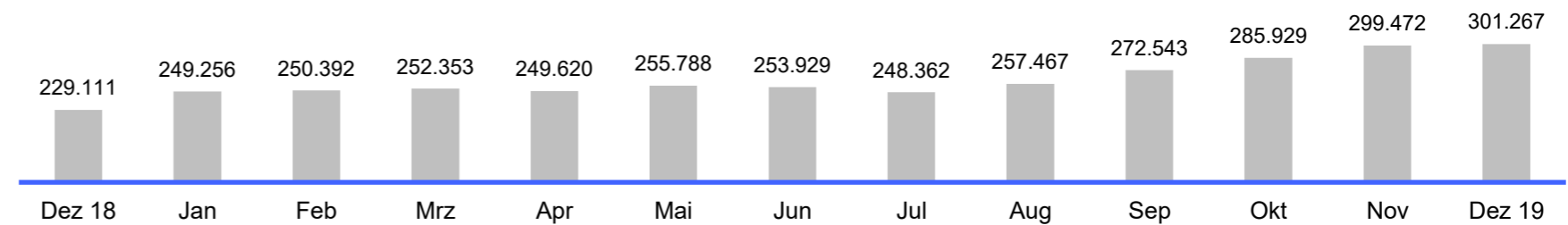
Bund

Dezember 2019

Begünstigte gesamt * (VKA)

Bundesland		Berechtigte	Kinder
	JDW Jan-Jun**	87.053	251.890
Bundesgebiet	JDW Jul-Dez**	94.857	277.507
	MW Dez 19	103.656	301.267
Schleswig-Holstein		3.497	9.846
Hamburg		2.269	6.349
Niedersachsen		11.442	34.966
Bremen		1.105	3.133
Nordrhein-Westfalen		31.210	93.511
Hessen		10.464	29.950
Rheinland-Pfalz		4.866	14.943
Baden-Württemberg		9.934	29.485
Bayern		10.840	30.963
Saarland		1.190	3.551
Berlin		3.928	10.221
Brandenburg		2.218	5.714
Mecklenburg-Vorpommern		1.752	4.611
Sachsen		4.905	13.178
Sachsen-Anhalt		2.056	5.576
Thüringen		1.978	5.273

Entwicklung der insgesamt begünstigten Kinder



* Berücksichtigt werden laufende Fälle (mit Bewilligungsabschnitt) sowie alle Einmalzahlungen. Die Werte entstammen nicht der Bestandsstatistik, sondern errechnen sich analog der Verwaltungsvereinbarung.

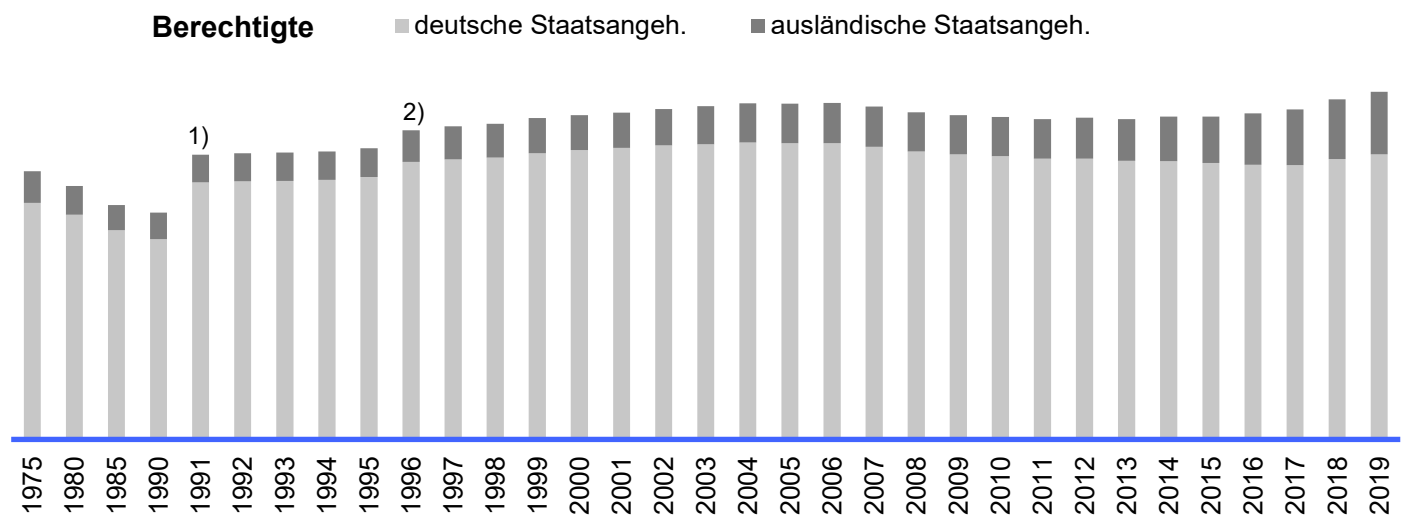
** Ab Juli 2019 wurde im Rahmen des "Starke-Familien-Gesetz" der Maximalbetrag für KiZ von 175 € auf 185 € erhöht. Deshalb wurde die Ø-Berechnung nach VKA ab Juli 2019 entsprechend angepasst.

Berechtigte Gesamt und getrennt nach deutscher und ausländischer Staatsangehörigkeit (Monatswerte)

Bund

Dezember 2019

Jahr	Berechtigte				
	Gesamt	deutsche Staatsangehörige		ausländische Staatsangehörige	
				in %	
1975	7.332.718	6.468.418	88,21	864.300	11,79
1980	6.931.684	6.147.116	88,68	784.568	11,32
1985	6.408.066	5.722.124	89,30	685.942	10,70
1990	6.206.341	5.473.302	88,19	733.039	11,81
1991 ¹⁾	7.792.316	7.027.396	90,18	764.920	9,82
1992	7.825.112	7.055.693	90,17	769.419	9,83
1993	7.849.232	7.069.059	90,06	780.173	9,94
1994	7.872.536	7.095.656	90,13	776.880	9,87
1995	7.960.317	7.175.901	90,15	784.416	9,85
1996 ²⁾	8.454.243	7.589.286	89,77	864.957	10,23
1997	8.564.748	7.659.707	89,43	905.041	10,57
1998	8.637.622	7.711.489	89,28	926.133	10,72
1999	8.789.937	7.826.042	89,03	963.895	10,97
2000	8.864.657	7.919.401	89,34	945.256	10,66
2001	8.937.350	7.972.323	89,20	965.027	10,80
2002	9.034.016	8.042.951	89,03	991.065	10,97
2003	9.118.387	8.076.488	88,57	1.041.899	11,43
2004	9.192.886	8.126.144	88,40	1.066.742	11,60
2005	9.186.238	8.105.627	88,24	1.080.611	11,76
2006	9.205.501	8.106.413	88,06	1.099.088	11,94
2007	9.106.417	8.000.002	87,85	1.106.415	12,15
2008	8.950.613	7.873.766	87,97	1.076.847	12,03
2009	8.866.003	7.793.721	87,91	1.072.282	12,09
2010	8.820.154	7.743.726	87,80	1.076.428	12,20
2011	8.761.441	7.675.897	87,61	1.085.544	12,39
2012	8.802.078	7.684.163	87,30	1.117.915	12,70
2013	8.761.901	7.618.615	86,95	1.143.286	13,05
2014	8.825.561	7.609.282	86,22	1.216.279	13,78
2015	8.828.091	7.559.854	85,63	1.268.237	14,37
2016	8.918.838	7.507.889	84,18	1.410.949	15,82
2017	9.029.137	7.502.422	83,09	1.526.715	16,91
2018	9.299.143	7.669.629	82,48	1.629.514	17,52
2019	9.507.337	7.802.354	82,07	1.704.983	17,93



¹⁾ Ab 1991 einschließlich der neuen Bundesländer

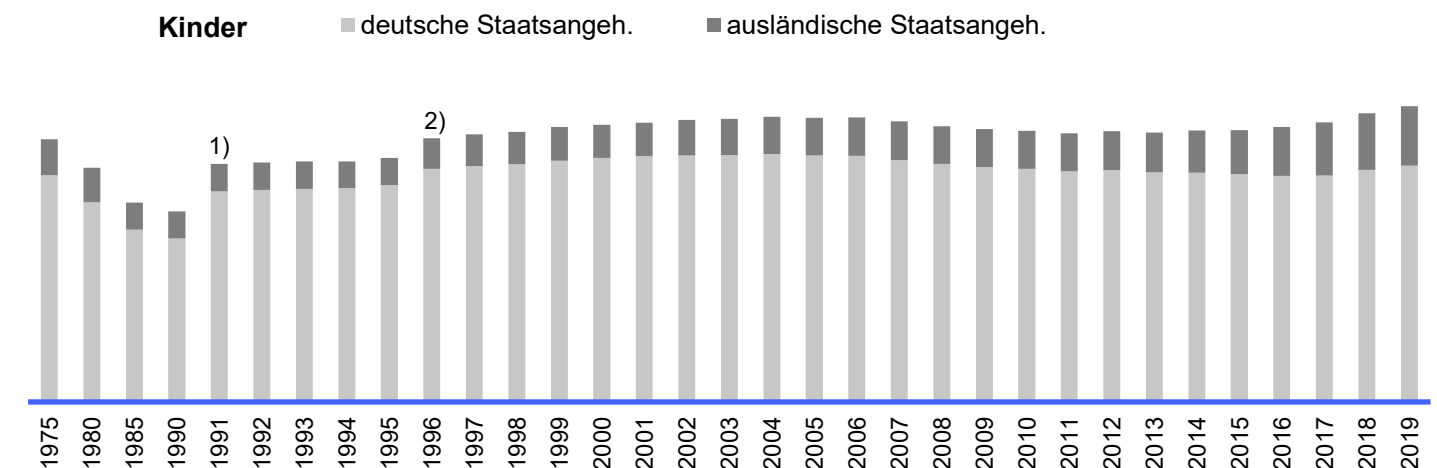
²⁾ Neuregelung des Familienleistungsausgleichs durch das Jahressteuergesetz 1996 (u.a. Anhebung der allgemeinen Altersgrenze auf Vollendung des 18. Lebensjahres, Erhöhung des Grenzbetrages anspruchsschädlicher Einkünfte und Bezüge bei Kindern über 18 J.)

Kinder Gesamt und getrennt nach deutscher und ausländischer Staatsangehörigkeit (Monatswerte)

Bund

Dezember 2019

Jahr	Kinder				
	Gesamt	deutsche Staatsangehörige		ausländische Staatsangehörige	
				in %	
1975	14.065.285	12.137.042	86,29	1.928.243	13,71
1980	12.541.132	10.693.731	85,27	1.847.401	14,73
1985	10.664.431	9.214.747	86,41	1.449.684	13,59
1990	10.203.026	8.755.816	85,82	1.447.210	14,18
1991 ¹⁾	12.751.708	11.267.207	88,36	1.484.501	11,64
1992	12.815.888	11.342.172	88,50	1.473.716	11,50
1993	12.884.964	11.405.428	88,52	1.479.536	11,48
1994	12.875.221	11.438.556	88,84	1.436.665	11,16
1995	13.065.836	11.613.424	88,88	1.452.412	11,12
1996 ²⁾	14.114.023	12.489.472	88,49	1.624.551	11,51
1997	14.331.820	12.633.374	88,15	1.698.446	11,85
1998	14.450.926	12.724.248	88,05	1.726.678	11,95
1999	14.712.743	12.911.945	87,76	1.800.798	12,24
2000	14.826.704	13.060.704	88,09	1.766.000	11,91
2001	14.940.141	13.149.245	88,01	1.790.896	11,99
2002	15.106.989	13.205.157	87,41	1.901.832	12,59
2003	15.163.135	13.213.388	87,14	1.949.747	12,86
2004	15.263.590	13.265.767	86,91	1.997.823	13,09
2005	15.211.854	13.190.459	86,71	2.021.395	13,29
2006	15.233.503	13.176.958	86,50	2.056.545	13,50
2007	15.023.842	12.952.503	86,21	2.071.339	13,79
2008	14.767.444	12.735.021	86,24	2.032.423	13,76
2009	14.602.881	12.576.301	86,12	2.026.580	13,88
2010	14.508.104	12.473.868	85,98	2.034.236	14,02
2011	14.387.457	12.344.077	85,80	2.043.380	14,20
2012	14.503.389	12.401.662	85,51	2.101.727	14,49
2013	14.419.480	12.282.873	85,18	2.136.607	14,82
2014	14.533.346	12.272.984	84,45	2.260.362	15,55
2015	14.547.808	12.198.060	83,85	2.349.748	16,15
2016	14.718.161	12.112.727	82,30	2.605.434	17,70
2017	14.971.601	12.125.314	80,99	2.846.287	19,01
2018	15.456.836	12.416.500	80,33	3.040.336	19,67
2019	15.835.307	12.651.265	79,89	3.184.042	20,11



¹⁾ Ab 1991 einschließlich der neuen Bundesländer

²⁾ Neuregelung des Familienleistungsausgleichs durch das Jahressteuergesetz 1996 (u.a. Anhebung der allgem. Altersgrenze auf Vollendung des 18. Lebensjahres, Erhöhung des Grenzbetrages anspruchsschädlicher Einkünfte und Bezüge bei Kindern über 18 J.)

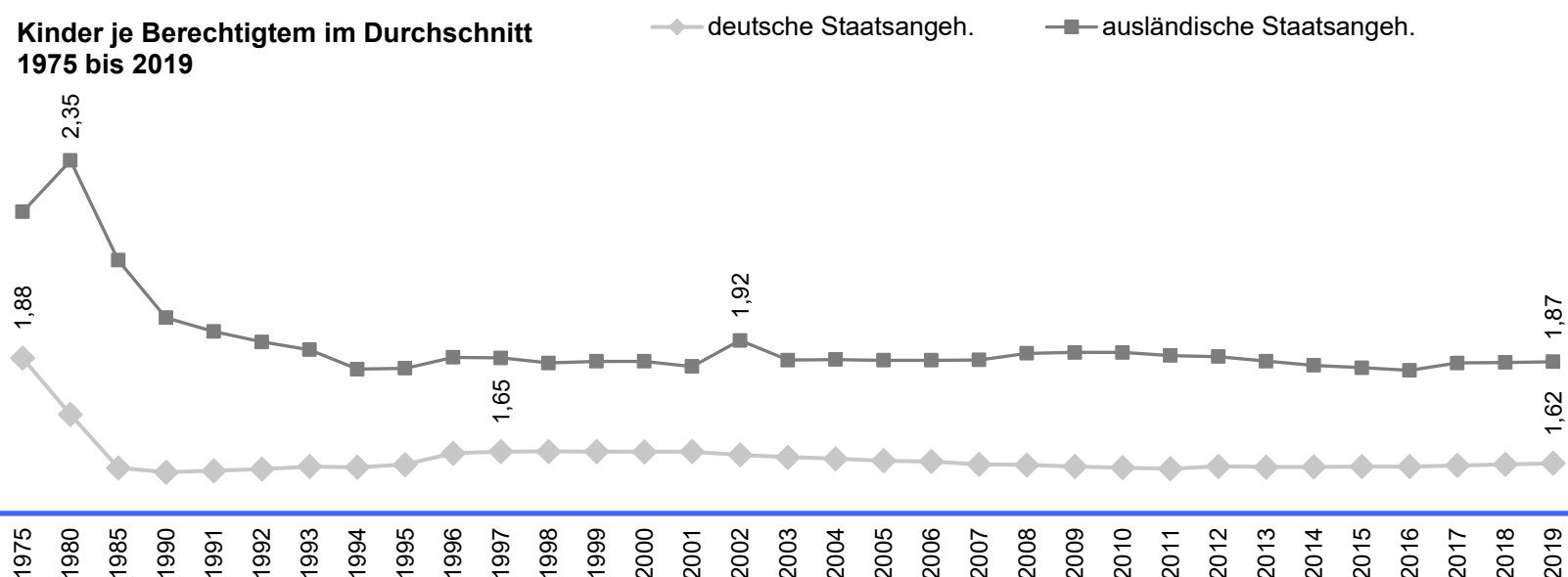
Berechtigte, Kinder und durchschnittliche Kinderzahl getrennt nach deutscher und ausländischer Staatsangehörigkeit (Monatswerte)

Bund

Dezember 2019

Jahr	Berechtigte (in Tsd) ¹⁾			Kinder (in Tsd) ¹⁾			Kinder je Berechtigter		
	Gesamt	deutsche Staatsangeh.	ausländ. Staatsangeh.	insgesamt	deutsche Staatsangeh.	ausländ. Staatsangeh.	insgesamt	deutsche Staatsangeh.	ausl. Staatsangeh.
1975	7.333	6.468	864	14.065	12.137	1.928	1,92	1,88	2,23
1980	6.932	6.147	785	12.541	10.694	1.847	1,81	1,74	2,35
1985	6.408	5.722	686	10.664	9.215	1.450	1,66	1,61	2,11
1990	6.206	5.473	733	10.203	8.756	1.447	1,64	1,60	1,97
1991 ²⁾	7.792	7.027	765	12.752	11.267	1.485	1,64	1,60	1,94
1992	7.825	7.056	769	12.816	11.342	1.474	1,64	1,61	1,92
1993	7.849	7.069	780	12.885	11.405	1.480	1,64	1,61	1,90
1994	7.873	7.096	777	12.875	11.439	1.437	1,64	1,61	1,85
1995	7.960	7.176	784	13.066	11.613	1.452	1,64	1,62	1,85
1996 ³⁾	8.454	7.589	865	14.114	12.489	1.625	1,67	1,65	1,88
1997	8.565	7.660	905	14.332	12.633	1.698	1,67	1,65	1,88
1998	8.638	7.711	926	14.451	12.724	1.727	1,67	1,65	1,86
1999	8.790	7.826	964	14.713	12.912	1.801	1,67	1,65	1,87
2000	8.865	7.919	945	14.827	13.061	1.766	1,67	1,65	1,87
2001	8.937	7.972	965	14.940	13.149	1.791	1,67	1,65	1,86
2002	9.034	8.043	991	15.107	13.205	1.902	1,67	1,64	1,92
2003	9.118	8.076	1.042	15.163	13.213	1.950	1,66	1,64	1,87
2004	9.193	8.126	1.067	15.264	13.266	1.998	1,66	1,63	1,87
2005	9.186	8.106	1.081	15.212	13.190	2.021	1,66	1,63	1,87
2006	9.206	8.106	1.099	15.234	13.177	2.057	1,65	1,63	1,87
2007	9.106	8.000	1.106	15.024	12.953	2.071	1,65	1,62	1,87
2008	8.951	7.874	1.077	14.767	12.735	2.032	1,65	1,62	1,89
2009	8.866	7.794	1.072	14.603	12.576	2.027	1,65	1,61	1,89
2010	8.820	7.744	1.076	14.508	12.474	2.034	1,64	1,61	1,89
2011	8.761	7.676	1.086	14.387	12.344	2.043	1,64	1,61	1,88
2012	8.802	7.684	1.118	14.503	12.402	2.102	1,65	1,61	1,88
2013	8.762	7.619	1.143	14.419	12.283	2.137	1,65	1,61	1,87
2014	8.826	7.609	1.216	14.533	12.273	2.260	1,65	1,61	1,86
2015	8.828	7.560	1.268	14.548	12.198	2.350	1,65	1,61	1,85
2016	8.919	7.508	1.411	14.718	12.113	2.605	1,65	1,61	1,85
2017	9.029	7.502	1.527	14.972	12.125	2.846	1,66	1,62	1,86
2018	9.299	7.670	1.630	15.457	12.417	3.040	1,66	1,62	1,87
2019	9.507	7.802	1.705	15.835	12.651	3.184	1,67	1,62	1,87

Kinder je Berechtigtem im Durchschnitt 1975 bis 2019



¹⁾ Zahlung Kindergeld jeweils im Dezember

²⁾ Ab 1991 einschließlich der neuen Bundesländer

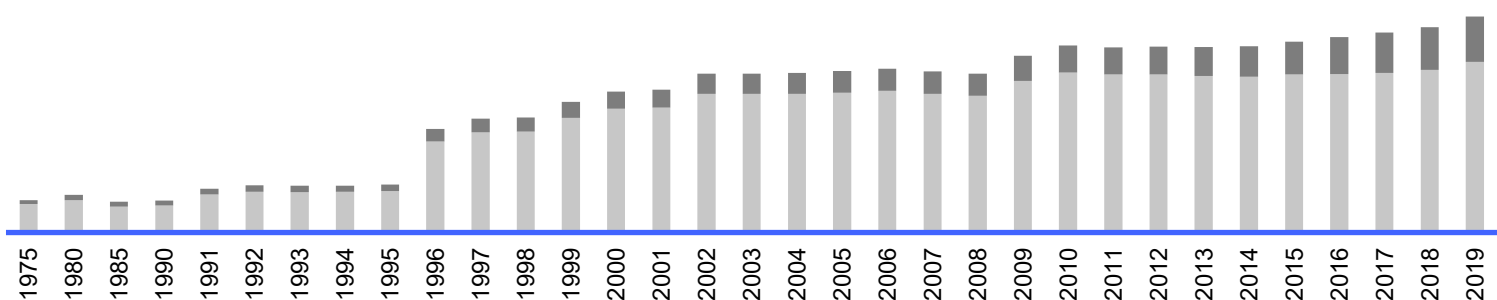
³⁾ Neuregelung des Familienleistungsausgleichs durch das Jahressteuergesetz 1996 (u.a. Anhebung der allgemeinen Altersgrenze auf Vollendung des 18. Lebensjahres, Erhöhung des Grenzbetrages anspruchsschädlicher Einkünfte und Bezüge bei Kindern über 18 J.)

Bund
Dezember 2019

Jahr	Zahlbeträge (in Tsd €)			in %
	insgesamt	darunter Kinderzuschlag	darunter für ausländische Staatsangehörige	
1975	5.895.195		701.492	11,90
1980	6.847.783		1.006.785	14,70
1985	5.573.439		881.825	15,82
1990	5.812.489		908.094	15,62
1991 ¹⁾	7.956.965		1.065.846	13,40
1992	8.540.943		1.146.565	13,42
1993	8.516.430		1.168.842	13,72
1994	8.477.242		1.101.236	12,99
1995	8.685.015		1.140.572	13,13
1996 ^{2) 3)}	18.809.454		2.255.757	11,99
1997	20.690.368		2.498.714	12,08
1998	20.928.086		2.592.766	12,39
1999	23.750.593		2.959.411	12,46
2000	25.626.882		3.163.706	12,35
2001	25.940.900		3.263.454	12,58
2002	28.831.436		3.676.061	12,75
2003	28.879.744		3.728.302	12,91
2004	29.019.944		3.801.755	13,10
2005 ⁴⁾	29.324.625	103.477	3.917.512	13,36
2006	29.787.437	138.619	4.056.889	13,62
2007	29.261.813	111.531	4.076.072	13,93
2008	28.885.822	146.294	4.055.169	14,04
2009 ⁵⁾	32.112.331	369.701	4.571.557	14,24
2010 ⁶⁾	33.941.678	407.640	4.905.502	14,45
2011	33.613.767	400.678	4.920.682	14,64
2012	33.764.200	390.873	5.058.717	14,98
2013	33.683.807	370.068	5.220.552	15,50
2014	33.814.334	341.915	5.500.176	16,27
2015 ⁷⁾	34.640.871	301.528	5.957.336	17,20
2016 ⁸⁾	35.533.096	325.458	6.768.786	19,05
2017 ⁹⁾	36.310.851	412.710	7.330.896	20,19
2018	37.326.918	398.972	7.797.354	20,89
2019 ¹⁰⁾	39.221.521	444.708	8.252.279	21,04

Zahlbeträge in Milliarden €

■ deutsche Staatsangeh. ■ ausländische Staatsangeh.



¹⁾ Einschließlich der neuen Bundesländer

²⁾ Regelmäßige Zahlung des Kindergeldes ab 1996 monatlich (vorher zweimonatlich)

³⁾ Erhebliche Erhöhung der Kindergeldsätze durch das Jahressteuergesetz 1996; 1996 bis 1998 einschließlich Bescheinigungsbetrag (Arbeitgeberzahlung)

⁴⁾ Einführung des Kinderzuschlags

⁵⁾ Anstieg wegen der Kindergelderhöhung zum 01.01.2009 sowie des "Kinderbonus" und der Einführung der Einmalzahlung für die Schule ("Schulstarterpaket")

⁶⁾ Anstieg aufgrund der Kindergelderhöhung zum 01.01.2010, Zahlung "Schulstarterpaket"

⁷⁾ Anstieg aufgrund der Kindergelderhöhung zum 01.01.2015

⁸⁾ Anstieg aufgrund der Kindergelderhöhung zum 01.01.2016, sowie der Erhöhung des maximalen Kinderzuschlages

⁹⁾ Anstieg aufgrund der Kindergelderhöhung zum 01.01.2017, sowie der Erhöhung des maximalen Kinderzuschlages

¹⁰⁾ Anstieg aufgrund der Kindergelderhöhung zum 01.07.2019, sowie der Erhöhung des maximalen Kinderzuschlages ab 01.07.2019

Kindergeld - Entwicklung seit 1975: Durchschnittliche jährliche und monatliche Zahlbeträge
Zahlbeträge je Berechtigtem und je Kind in €, nach deutscher und ausländischer Staatsangehörigkeit
(Jahresfortschrittswerte und Monatswerte)

Tabelle 2.5

Bund

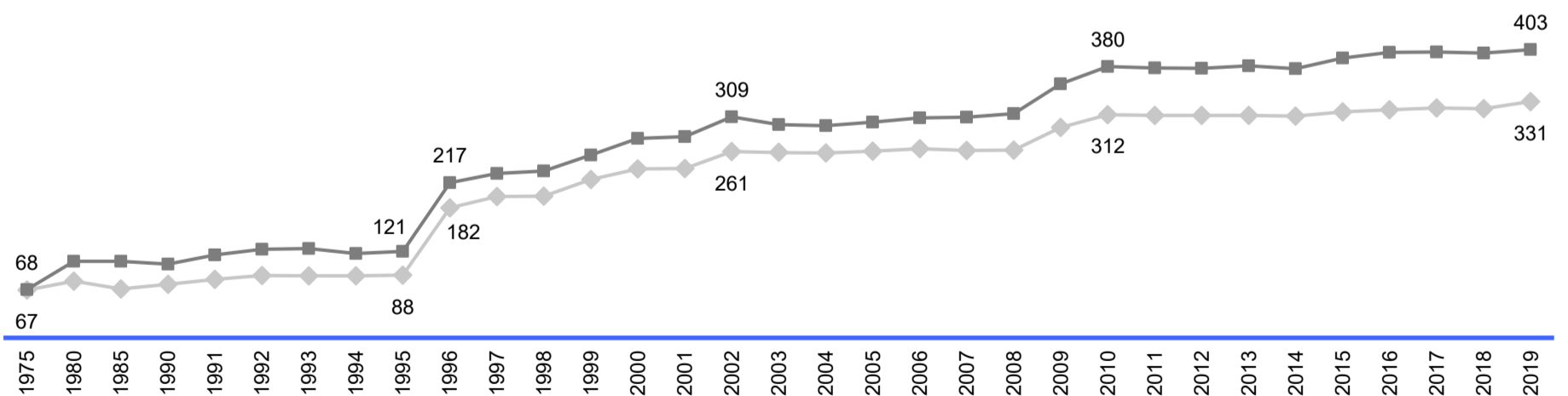
Dezember 2019

Zahlbeträge in €

Jahr	je Berechtigtem						je Kind					
	jährlich			monatlich			jährlich			monatlich		
	Gesamt	deutsche Staats- angeh.	ausl. Staats- angeh.	Gesamt	deutsche Staats- angeh.	ausl. Staats- angeh.	Gesamt	deutsche Staats- angeh.	ausl. Staats- angeh.	Gesamt	deutsche Staats- angeh.	ausl. Staats- angeh.
1975	804	803	812	67	67	68	419	428	364	35	36	30
1980	988	950	1.283	82	79	107	546	546	545	46	46	45
1985	870	820	1.286	72	68	107	523	509	608	44	42	51
1990	937	896	1.239	78	75	103	570	560	627	47	47	52
1991 ¹⁾	1.021	981	1.393	85	82	116	624	612	718	52	51	60
1992	1.091	1.048	1.490	91	87	124	666	652	778	56	54	65
1993	1.085	1.039	1.498	90	87	125	661	644	790	55	54	66
1994	1.077	1.040	1.418	90	87	118	658	645	767	55	54	64
1995	1.091	1.051	1.454	91	88	121	665	650	785	55	54	65
1996 ²⁾	2.225	2.181	2.608	185	182	217	1.333	1.325	1.389	111	110	116
1997	2.416	2.375	2.761	201	198	230	1.444	1.440	1.471	120	120	123
1998	2.423	2.378	2.800	202	198	233	1.448	1.441	1.502	121	120	125
1999	2.702	2.657	3.070	225	221	256	1.614	1.610	1.643	135	134	137
2000	2.891	2.836	3.347	241	236	279	1.728	1.720	1.791	144	143	149
2001	2.903	2.845	3.382	242	237	282	1.736	1.725	1.822	145	144	152
2002	3.191	3.128	3.709	266	261	309	1.908	1.905	1.933	159	159	161
2003	3.167	3.114	3.578	264	260	298	1.905	1.903	1.912	159	159	159
2004	3.157	3.103	3.564	263	259	297	1.901	1.901	1.903	158	158	159
2005 ³⁾	3.192	3.135	3.625	266	261	302	1.928	1.926	1.938	161	161	162
2006	3.236	3.174	3.691	270	265	308	1.955	1.953	1.973	163	163	164
2007	3.216	3.148	3.709	268	262	309	1.948	1.944	1.968	162	162	164
2008	3.227	3.154	3.766	269	263	314	1.956	1.950	1.995	163	162	166
2009	3.622	3.534	4.263	302	294	355	2.199	2.190	2.256	183	182	188
2010	3.848	3.750	4.557	321	312	380	2.339	2.328	2.411	195	194	201
2011	3.837	3.738	4.533	320	312	378	2.336	2.324	2.408	195	194	201
2012	3.836	3.736	4.525	320	311	377	2.328	2.315	2.407	194	193	201
2013	3.844	3.736	4.566	320	311	381	2.336	2.317	2.443	195	193	204
2014	3.831	3.721	4.522	319	310	377	2.327	2.307	2.433	194	192	203
2015	3.924	3.794	4.697	327	316	391	2.381	2.351	2.535	198	196	211
2016	3.984	3.831	4.797	332	319	400	2.414	2.375	2.598	201	198	216
2017	4.022	3.863	4.802	335	322	400	2.425	2.390	2.576	202	199	215
2018	4.014	3.850	4.785	335	321	399	2.415	2.378	2.565	201	198	214
2019	4.125	3.969	4.840	344	331	403	2.477	2.448	2.592	206	204	216

Durchschnittlicher monatlicher Zahlbetrag
Kindergeld und Kinderzuschlag je Berechtigtem in €
1975 bis 2019

—◆— deutsche Staatsangeh. —■— ausländische Staatsangeh.



¹⁾ Einschließlich der neuen Bundesländer

²⁾ Neuregelung des Familienleistungsausgleichs durch das Jahressteuergesetz 1996 (u.a. Anhebung der allgemeinen Altersgrenze auf Vollendung des 18. Lebensjahres, Erhöhung des Grenzbetrages anspruchsschädlicher Einkünfte und Bezüge bei Kindern über 18 J.)

³⁾ Einführung des Kinderzuschlags

Außergerichtliche und gerichtliche Rechtsbehelfsverfahren sowie Änderungsanträge (Jahresfortschrittwerte)Bund
2019

	EStG				BKGG	
	Einsprüche	Anträge auf schlichte Änderung	Klagen FGO	Anträge auf vorl. Rechtsschutz	Widersprüche	Klagen SGG/ einschl. Berufungen
1975					33.034	448
1980					23.675	1.861
1985					38.158	2.525
1986					48.162	2.544
1987					51.696	2.867
1988					59.718	3.491
1989					62.657	3.763
1990					68.105	3.914
1991					70.467	3.158
1992					65.581	3.347
1993 ¹⁾					95.432	4.521
1994					130.198	5.500
1995					116.061	5.692
1996 ²⁾	194.199	0	861	8	68.896	4.090
1997	1.633.172	3.854	5.825	109	24.889	2.562
1998	401.678	31.112	6.099	322	7.559	1.437
1999	152.440	54.766	5.941	403	2.986	743
2000	118.503	3.443	5.870	517	8.105	429
2001	110.131	325	5.184	451	3.846	973
2002	117.475	180	4.963	681	1.348	375
2003	115.617	305	5.212	560	1.231	238
2004	110.488	578	5.583	629	1.515	198
2005 ³⁾	176.720	75	4.526	404	35.296	1.394
2006	139.354	81	6.317	463	32.446	1.898
2007	142.147	307	6.505	594	25.820	1.685
2008	146.162	380	7.595	831	28.977	1.713
2009	137.653	299	6.590	740	39.755	1.961
2010	153.670	331	7.155	826	43.880	2.433
2011	133.380	358	6.334	545	39.516	2.239
2012	130.073	416	5.856	613	37.165	2.219
2013	116.892	289	7.701	747	36.376	2.262
2014	111.359	108	7.051	603	33.740	2.464
2015	132.766	225	6.020	444	34.287	2.510
2016	137.186	647	5.805	418	33.830	2.272
2017	145.022	667	5.514	356	28.028	2.258
2018	149.657	810	5.293	453	24.888	1.710
2019	151.904	1.046	6.147	587	23.678	1.545

¹⁾ Einschließlich der neuen Bundesländer²⁾ Systemwechsel zum steuerlichen Kindergeld; Beginn der Zuständigkeit der Finanzgerichtsbarkeit³⁾ Einführung des Kinderzuschlags

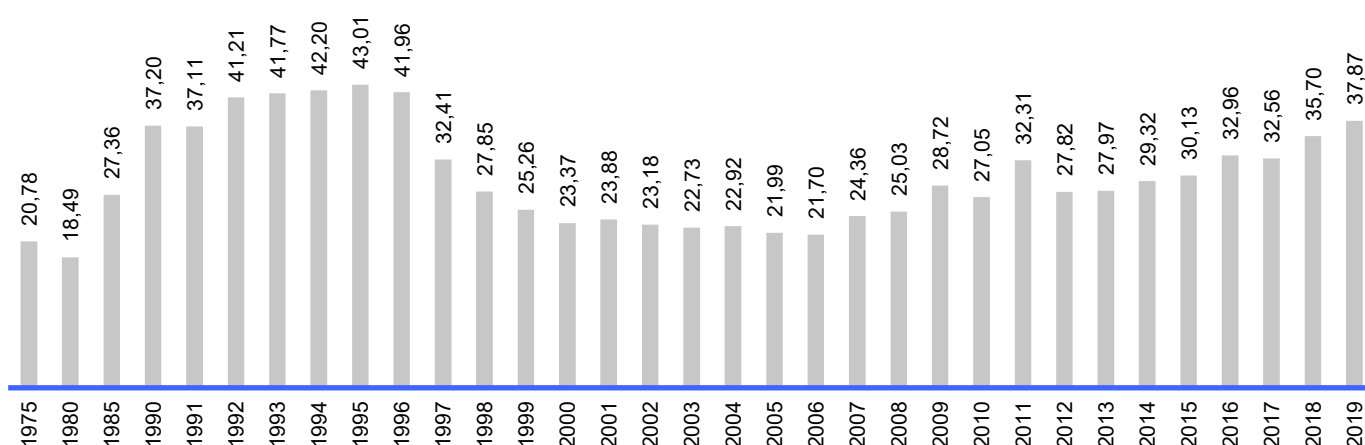
Verwaltungskosten gesamt sowie in Prozent der Zahlbeträge und je Berechtigtem

Bund

2019

Jahr	Zahlbeträge (in Mio. €)	Berechtigte (Ende Dezember)	Verwaltungskosten		
			€ (in Mio)	in % der Zahlbeträge	€ je Berechtigtem
1975	5.895	7.332.718	152,4	2,59	20,78
1980	6.848	6.931.684	128,2	1,87	18,49
1985	5.573	6.408.066	175,3	3,15	27,36
1990	5.812	6.206.341	230,9	3,97	37,20
1991	7.957	7.792.316	289,2	3,63	37,11
1992	8.541	7.825.112	322,5	3,78	41,21
1993	8.516	7.849.232	327,9	3,85	41,77
1994	8.477	7.872.536	332,2	3,92	42,20
1995	8.685	7.960.317	342,4	3,94	43,01
1996	18.809	8.454.243	354,7	1,89	41,96
1997	20.690	8.564.748	277,6	1,34	32,41
1998	20.928	8.637.622	240,6	1,15	27,85
1999	23.751	8.789.937	222,0	0,93	25,26
2000	25.627	8.864.657	207,2	0,81	23,37
2001	25.941	8.937.350	213,4	0,82	23,88
2002	28.831	9.034.016	209,4	0,73	23,18
2003	28.880	9.118.387	207,3	0,72	22,73
2004	29.020	9.192.886	210,7	0,73	22,92
2005	29.325	9.186.238	202,0	0,69	21,99
2006	29.787	9.205.501	199,8	0,67	21,70
2007	29.262	9.106.417	221,8	0,76	24,36
2008	28.886	8.950.613	224,0	0,78	25,03
2009	32.112	8.866.003	254,6	0,79	28,72
2010	33.942	8.820.154	238,6	0,70	27,05
2011	33.614	8.761.441	240,4	0,84	32,31
2012	33.764	8.802.078	244,9	0,73	27,82
2013	33.684	8.761.901	245,1	0,73	27,97
2014	33.814	8.825.561	258,8	0,77	29,32
2015	34.641	8.828.091	266,2	0,77	30,13
2016	35.533	8.918.838	294,5	0,83	32,96
2017	36.311	9.029.137	294,7	0,81	32,56
2018	37.327	9.299.143	332,0	0,89	35,70
2019	39.222	9.507.337	360,5	0,92	37,87

Verwaltungskosten je Berechtigtem seit 1975 in €



Entwicklung der Kindergeld- und Kinderzuschlagssätze und bedeutsame Rechtsänderungen seit 1975

Tabelle 3

Inkrafttreten der Änderung	Beträge in € (DM)				bedeutsame Rechtsänderungen
	1. Kind	2. Kind	3. Kind	weitere Kinder	
01.01.1975	25,56 (50)	35,79 (70)	61,36 (120)	61,36 (120)	Einführung des Erstkindergeldes; allgemeine Altersgrenze 18. Lebensjahr
01.07.1976					Einführung der monatlichen Einkommensgrenze für volljährige Kinder in Berufsausbildung
01.01.1978	25,56 (50)	40,9 (80)	76,69 (150)	76,69 (150)	
01.01.1979	25,56 (50)	40,9 (80)	102,26 (200)	102,26 (200)	
01.07.1979	25,56 (50)	51,13 (100)	102,26 (200)	102,26 (200)	
01.02.1981	25,56 (50)	61,36 (120)	122,71 (240)	122,71 (240)	
01.01.1982	25,56 (50)	51,13 (100)	112,48 (220)	122,71 (240)	Allgemeine Altersgrenze von 18 auf 16 Jahre herabgesetzt
01.01.1983	25,56 (50)	35,79-51,13 (70-100)	71,58-112,48 (140-220)	71,58-122,71 (140-240)	Elterneinkommensabhängige Minderung des Kindergeldes bis auf Sockelbetrag
01.01.1986					Einführung des Kindergeldzuschlags für Niedrigverdiener
01.07.1990	25,56 (50)	35,79-66,47 (70-130)	71,58-112,48 (140-220)	71,58-122,71 (140-240)	
01.01.1991					Geltung des BKGG für die neuen Bundesländer
01.01.1992	35,79 (70)	35,79-66,47 (70-130)	71,58-112,48 (140-220)	71,58-122,71 (140-240)	
01.01.1994	35,79 (70)	35,79-66,47 (70-130)	35,79-112,48 (70-220)	35,79-122,71 (70-240)	Umfassendere Berücksichtigung von Einkünften über 16 Jahre alter Kinder
01.01.1996	102,26 (200)	102,26 (200)	153,39 (300)	178,95 (350)	Wegfall der elterneinkommensabhängigen Minderung des Kindergeldes sowie des Kindergeldzuschlags; Erhöhung der allgemeinen Altersgrenze von 16 auf 18 Jahre; Jahresprinzip bei Einkommensgrenze für volljährige Kinder mit gleichzeitiger Erhöhung des Grenzbetrages; teilweise Auszahlung durch private Arbeitgeber

Angeführt sind Gesetzesänderungen mit bedeutsamem Einfluss auf die in den Tabellen 1.1 bis 2.7 enthaltenen Zahlen

Entwicklung der Kindergeld- und Kinderzuschlagssätze und bedeutsame Rechtsänderungen seit 1975

Tabelle 3 - Fortsetzung 1

Inkrafttreten der Änderung	Beträge in € (DM)				bedeutsame Rechtsänderungen
	1. Kind	2. Kind	3. Kind	weitere Kinder	
01.01.1997	112,48 (220)	112,48 (220)	153,39 (300)	178,95 (350)	
01.01.1999	127,82 (250)	127,82 (250)	153,39 (300)	178,95 (350)	Wegfall der Auszahlung durch private Arbeitgeber
01.01.2000	138,05 (270)	138,05 (270)	153,39 (300)	178,95 (350)	
01.01.2002	154	154	154	179	
01.01.2005	bis 140	bis 140	bis 140	bis 140	Einführung des Kinderzuschlags (KiZ)
01.07.2006	bis 140	bis 140	bis 140	bis 140	Erweiterung des Kreises der berücksichtigungsfähigen Kinder um solche, die noch nicht das 25. Lebensjahr vollendet haben und unverheiratet im Haushalt ihrer (gering verdienenden) Eltern leben
01.01.2007	154	154	154	179	Herabsetzung der Höchstaltersgrenze: Kindergeld wird nur noch bis zur Vollendung des 25. Lebensjahres gezahlt. Das gilt für alle Kinder, die 1983 oder später geboren sind. Für Kinder, die 1982 geboren sind, gilt eine Übergangsregelung, wonach sie bis zur Vollendung des 26. Lebensjahres kindergeldrechtlich berücksichtigt werden können. Kinder der Jahrgänge 1981 und davor sind nicht betroffen.
01.10.2008	bis 140	bis 140	bis 140	bis 140	Beim Kinderzuschlag wird eine Mindesteinkommensgrenze eingeführt. Diese beträgt für Elternpaare 900 Euro brutto und für Alleinerziehende 600 Euro brutto. Weiterhin wird die Anrechnung von Erwerbseinkommen auf den Kinderzuschlag von 70 auf 50 % gesenkt.
01.01.2009	164	164	170	195	Erhöhung des Kindergeldes
01.01.2009	100	100	100	100	Aufgrund des Gesetzes zur Sicherung von Beschäftigung und Stabilität in Deutschland erhalten alle Berechtigten mit Anspruch auf Kindergeld einen einmaligen Kinderbonus in Höhe von 100 Euro pro Kind
30.07.2009	100	100	100	100	Mit dem Gesetz zur verbesserten steuerlichen Berücksichtigung von Versorgungsaufwendungen (Bürgerentlastungsgesetz Krankenversicherung) wird für Kinderzuschlagsberechtigte eine zusätzliche Leistung für die Schule in Höhe von 100 Euro pro Kind eingeführt, die einmal jährlich im Monat August ausbezahlt ist. Diese Leistung (sog. "Schulstarterpaket") erhalten Berechtigte für jedes Kind, für das im August des jeweiligen Jahres ein Anspruch auf Kinderzuschlag besteht und das eine allgemein- oder berufsbildende Schule besucht.
01.01.2010	184	184	190	215	Erhöhung des Kindergeldes

Angeführt sind Gesetzesänderungen mit bedeutsamem Einfluss auf die in den Tabellen 1.1 bis 2.7 enthaltenen Zahlen

erstellt durch Familienkasse-Direktion - SR1

Entwicklung der Kindergeld- und Kinderzuschlagssätze und bedeutsame Rechtsänderungen seit 1975

Tabelle 3 - Fortsetzung 2

Inkrafttreten der Änderung	Beträge in €				bedeutsame Rechtsänderungen
	1. Kind	2. Kind	3. Kind	weitere Kinder	
01.01.2011	100	100	100	100	Wegfall der Leistung "Schulstarterpaket" aufgrund des Gesetzes zur Ermittlung von Regelbedarfen und zur Änderung des Zweiten und Zwölften Buches Sozialgesetzbuch vom 24. März 2011 (rückwirkend gültig ab 1. Januar 2011).
01.01.2012					Auch für verheiratete Kinder und Kinder mit eigenen Kindern besteht ein Kindergeldanspruch unabhängig von dem Bestehen einer typischen Unterhaltssituation zu den Eltern, d.h. unabhängig von etwaigen Unterhaltsleistungen des Ehegatten oder des anderen Elternteils.
01.01.2012					Steuerrechtliche Berücksichtigung volljähriger Kinder nach Wegfall der Einkünfte- und Bezügegenze durch das Steuervereinfachungsgesetz 2011.
19.07.2013					Regelungen im Einkommensteuergesetz (EStG) zu Ehegatten und Ehen finden auch Anwendung auf Lebenspartner und Lebenspartnerschaften.
24.07.2014					Gleichstellung der Lebenspartnerschaft mit der Ehe auch im Bundeskindergeldgesetz (BKGG) mit aufgenommen.
01.01.2015	188	188	194	219	Verkündung der Erhöhung des Kindergeldes zum 22.07.2015 mit Wirkung zum 01.01.2015
01.01.2016	190	190	196	221	Verkündung der Erhöhung des Kindergeldes zum 22.07.2015 mit Wirkung zum 01.01.2016
01.01.2016	bis 160	bis 160	bis 160	bis 160	Erhöhung des maximalen Kinderzuschlages um 20,00 Euro auf höchstens 160,00 Euro pro Monat
01.01.2017	192	192	198	223	Verkündung der Erhöhung des Kindergeldes zum 22.07.2015 mit Wirkung zum 01.01.2017
01.01.2017	bis 170	bis 170	bis 170	bis 170	Erhöhung des maximalen Kinderzuschlages um 10,00 Euro auf höchstens 170,00 Euro pro Monat
01.01.2018	194	194	200	225	Erhöhung des Kindergeldes um € 2,00 pro Kind zum 01.01.2018
01.01.2018	194	194	200	225	Erhöhung des Kindergeldes um € 2,00 pro Kind zum 01.01.2018
03.05.2019					Inkrafttreten des "Starke-Familien-Gesetzes" (StaFamG): Neugestaltung des Kinderzuschlages in zwei Stufen zum 01.07.2019 sowie zum 01.01.2020. Ab 01.08.2019 Änderungen im Bereich Bildung und Teilhabe.
01.07.2019	204	204	210	235	Erhöhung des Kindergeldes um € 10,00 pro Kind zum 01.07.2019
01.07.2019	bis 185	bis 185	bis 185	bis 185	Erhöhung des maximalen Kinderzuschlages um 15,00 Euro auf höchstens 185,00 Euro pro Monat

Angeführt sind Gesetzesänderungen mit bedeutsamem Einfluss auf die in den Tabellen 1.1 bis 2.7 enthaltenen Zahlen

erstellt durch Familienkasse-Direktion - SR1

Entwicklung der Kindergeld- und Kinderzuschlagssätze und bedeutsame Rechtsänderungen seit 1975

Tabelle 3 - Fortsetzung 3

Inkrafttreten der Änderung	Beträge in €				bedeutsame Rechtsänderungen
	1. Kind	2. Kind	3. Kind	weitere Kinder	
01.07.2019					<p><u>Änderungen Kinderzuschlag 1. Stufe</u> Berechnung des Anspruchs auf der Grundlage fester Bemessungszeiträume für Einkommen und Bedarfe Absenkung der Anrechnungsquote des Einkommens der Kinder auf 45 Prozent endgültige Bewilligungen für 6 Monate</p>
18.07.2019					<p>Zusätzliche Anforderungen für EU-Bürger durch "Gesetz gegen illegale Beschäftigung und Sozialleistungsmissbrauch", die ab 01.08.2019 nach Deutschland einreisen (inländische Einkünfte bzw. Freizügigkeitsvoraussetzungen nach FreizügG/EU). Möglichkeit der vorläufigen Zahlungseinstellung in bestimmten Fällen; Verordnungsermächtigungen für Datenabgleiche mit anderen Sozialleistungsträgern bzw. ausländischen Familienleistungsträgern enge Zusammenarbeit zwischen Familienkassen und Zoll</p>
01.01.2020					<p><u>Änderungen Kinderzuschlag 2. Stufe</u> Wegfall der beiden oberen Einkommensgrenzen (Höchsteinkommen, Gesamtbedarf gedeckt) Wegfall des "kleinen Wahlrechts", wonach auf Mehrbedarfe verzichtet werden konnte bei der Berechnung des Gesamtbedarfes Einführung des erweiterten Zugangs, wenn der Gesamtbedarf nur geringfügig unterschritten wird und Freibeträge aus Erwerbseinkommen eingesetzt werden können</p>
01.01.2020					<p>Reform des Bundesteilhabegesetzes (BTHG); Kosten für vollstationäre Unterbringung von Kindern mit Behinderung werden nicht mehr über Eingliederungshilfe, sondern SGB XII-Leistungen getragen; (Wechsel der Abzweigungsempfänger)</p>
01.01.2020/ 01.03.2020					<p>Anpassung des § 62 Abs. 2 EStG an Änderungen im Aufenthaltsrecht aufgrund Einführung der Beschäftigungsduldung bzw. Fachkräfteeinwanderungsgesetz</p>

Angeführt sind Gesetzesänderungen mit bedeutsamem Einfluss auf die in den Tabellen 1.1 bis 2.7 enthaltenen Zahlen

erstellt durch Familienkasse-Direktion - SR1

Abkürzungsverzeichnis

BKGG	Bundeskindergeldgesetz
BMFSFJ	Bundesministeriums für Familie, Senioren, Frauen und Jugend
BZSt	Bundeszentralamt für Steuern
EStG	Einkommensteuergesetz
FGO	Finanzgerichtsordnung
JDW	Jahresdurchschnittswerte
JFW	Jahresfortschrittswerte
KG	Kindergeld
KiZ	Kinderzuschlag
MW	Monatswerte
StaFamG	Starke-Familien-Gesetz
VKA	Verwaltungskostenabrechnung
zur	Zwischen- und überstaatliches Recht
*	Anonymisierung von Werten < 3 aus Datenschutzgründen
X	Aufgrund von vorangegangener Anonymisierung keine Berechnung möglich