

# Arbeitsmarkt für Ältere (Monatszahlen)

Deutschland

September 2019



## Impressum

|                                          |                                                                                                                  |
|------------------------------------------|------------------------------------------------------------------------------------------------------------------|
| <b>Produktlinie/Reihe:</b>               | Berichte: Analyse Arbeitsmarkt                                                                                   |
| <b>Titel:</b>                            | Arbeitsmarkt für Ältere                                                                                          |
| <b>Region:</b>                           | Deutschland                                                                                                      |
| <b>Berichtsmonat:</b>                    | September 2019                                                                                                   |
| <b>Erstellungsdatum:</b>                 | 05.09.2019                                                                                                       |
| <b>Periodizität:</b>                     | Monatlich                                                                                                        |
| <b>Nächster Veröffentlichungstermin:</b> | 07.10.2019                                                                                                       |
| <b>Herausgeberin:</b>                    | Bundesagentur für Arbeit<br>Statistik/Arbeitsmarktberichterstattung                                              |
| <b>Rückfragen an:</b>                    | Zentraler Statistik-Service<br>Regensburger Straße 104<br>90478 Nürnberg                                         |
| <b>E-Mail:</b>                           | <a href="mailto:Zentraler-Statistik-Service@arbeitsagentur.de">Zentraler-Statistik-Service@arbeitsagentur.de</a> |
| <b>Hotline:</b>                          | 0911/179-3632                                                                                                    |
| <b>Fax:</b>                              | 0911/179-1131                                                                                                    |

## Weiterführende statistische Informationen

**Internet:** <http://statistik.arbeitsagentur.de>  
Register: "Statistik nach Themen"  
<http://statistik.arbeitsagentur.de/Navigation/Statistik/Statistik-nach-Themen/Statistik-nach-Themen-Nav.html>

**Zitierhinweis:** Statistik der Bundesagentur für Arbeit

**Nutzungsbedingungen:** © Statistik der Bundesagentur für Arbeit  
Sie können Informationen speichern, (auch auszugsweise) mit Quellenangabe weitergeben, vervielfältigen und verbreiten. Die Inhalte dürfen nicht verändert oder verfälscht werden. Eigene Berechnungen sind erlaubt, jedoch als solche kenntlich zu machen. Im Falle einer Zugänglichmachung im Internet soll dies in Form einer Verlinkung auf die Homepage der Statistik der Bundesagentur für Arbeit erfolgen. Die Nutzung der Inhalte für gewerbliche Zwecke, ausgenommen Presse, Rundfunk und Fernsehen und wissenschaftliche Publikationen, bedarf der Genehmigung durch die Statistik der Bundesagentur für Arbeit.

## Überblick Produktreihe "Analyse Arbeitsmarkt"

Die "Analysen Arbeitsmarkt" liefern zusammenfassende Darstellungen und Analysen des statistischen Materials zum Arbeitsmarkt. Der Fokus dieser Produktreihe liegt auf den gesamtwirtschaftliche Rahmenbedingungen sowie der differenzierte Beschreibung der Situation von Menschen in Beschäftigung und Arbeitslosigkeit, bei der Suche nach Arbeit bzw. bei der Lösung ihrer Probleme durch Teilnahme an Maßnahmen. Dafür werden Informationen aus verschiedenen Statistiken zusammengeführt und in analytisch aussagekräftigen Tabellen und Grafiken verbunden dargestellt. Diese werden gleichzeitig um methodische Hinweise sowie erste Analysen und Interpretationen ergänzt.

Die "Analysen Arbeitsmarkt" werden grundsätzlich für die Region Deutschland veröffentlicht sowie zum Großteil für die 16 Bundesländer.

### Monatliche "Analysen Arbeitsmarkt" für Deutschland

[Arbeitsmarkt in Deutschland \(Monatszahlen\)](#)  
[Arbeits- und Ausbildungsstellenmarkt für unter 25-Jährige - Deutschland \(Monatszahlen\)](#)  
[Arbeitsmarkt für Ältere - Deutschland \(Monatszahlen\)](#)  
[Arbeitsmarkt für Frauen und Männer - Deutschland \(Monatszahlen\)](#)  
[Arbeitsmarkt für Ausländer - Deutschland \(Monatszahlen\)](#)  
[Arbeitslosigkeit nach Rechtskreisen im Vergleich - Deutschland \(Monatszahlen\)](#)  
[Grundsicherung für Arbeitsuchende - Deutschland \(Monatszahlen\)](#)  
[Gemeldete Arbeitsstellen - Deutschland \(Monatszahlen\)](#)  
[Gemeldete Arbeitsstellen nach Berufen \(Engpassanalyse\) - Deutschland \(Monatszahlen\)](#)  
[Frühindikatoren für den Arbeitsmarkt - Deutschland \(Monatszahlen\)](#)  
[Chancen und Risiken am Arbeitsmarkt nach Personengruppen - Deutschland \(Monatszahlen\)](#)  
[Chancen und Risiken am Arbeitsmarkt nach Wirtschaftszweigen - Deutschland \(Monatszahlen\)](#)

### Veröffentlichungstermin

5. eines Monats  
5. eines Monats  
5. eines Monats  
10. eines Monats  
10. eines Monats  
[Veröffentlichungstag des Berichtsmonats](#)  
[Veröffentlichungstag des Berichtsmonats](#)  
[Veröffentlichungstag des Berichtsmonats](#)  
[Veröffentlichungstag des Berichtsmonats](#)  
[Veröffentlichungstag des Berichtsmonats](#)  
[Veröffentlichungstag des Berichtsmonats](#)

### Jährliche "Analysen Arbeitsmarkt" für Deutschland

[Zeitreihen - Deutschland \(Jahreszahlen\)](#)  
[Arbeitsmarkt für Alleinerziehende - Deutschland \(Monats- und Jahreszahlen\)](#)  
[Arbeitsmarkt für Menschen mit Behinderung - Deutschland \(Jahreszahlen\)](#)

Juni eines Jahres  
November eines Jahres  
Juni eines Jahres

### [Analysen Arbeitsmarkt für Länder](#)



## Inhaltsverzeichnis

| Kapitel                                             | Thema                                                                                                               | Tabelle   | Grafiken - Analyse<br>Methodische<br>Hinweise |
|-----------------------------------------------------|---------------------------------------------------------------------------------------------------------------------|-----------|-----------------------------------------------|
| 1. Rahmenbedingungen                                | 1.1 Rahmendaten zum Kräfteangebot Älterer                                                                           | <u>1</u>  | <u>2</u>                                      |
| 2. Beschäftigung                                    | 2.1 Sozialversicherungspflichtig beschäftigte Ältere                                                                | <u>3</u>  | <u>4</u>                                      |
|                                                     | 2.2 Sozialversicherungspflichtig beschäftigte Ältere in West- und Ostdeutschland                                    | <u>5</u>  | <u>6</u>                                      |
|                                                     | 2.3 Beschäftigungsquoten Älterer                                                                                    | <u>7</u>  | <u>8</u>                                      |
|                                                     | 2.4 Beschäftigungsquoten Älterer in West- und Ostdeutschland                                                        | <u>9</u>  | <u>10</u>                                     |
|                                                     | 2.5 Sozialversicherungspflichtig beschäftigte Ältere nach Strukturmerkmalen                                         | <u>11</u> | <u>12</u>                                     |
|                                                     | 2.6 Ausschließlich geringfügig entlohnt Beschäftigte am Arbeitsort nach Alter                                       | <u>13</u> | <u>14</u>                                     |
|                                                     | 2.7 Ausschließlich geringfügig entlohnt Beschäftigte am Arbeitsort nach Alter in West- und Ostdeutschland           | <u>15</u> | <u>16</u>                                     |
| 3. Arbeitslosigkeit                                 | 3.1 Arbeitslose Ältere                                                                                              | <u>17</u> | <u>18</u>                                     |
|                                                     | 3.2 Arbeitslose Ältere in West- und Ostdeutschland                                                                  | <u>19</u> | <u>20</u>                                     |
|                                                     | 3.3 Entwicklung der Arbeitslosigkeit Älterer nach Strukturmerkmalen                                                 | <u>21</u> | <u>22</u>                                     |
|                                                     | 3.4 Arbeitslosenquoten Älterer                                                                                      | <u>23</u> | <u>24</u>                                     |
|                                                     | 3.5 Arbeitslosenquoten Älterer in West- und Ostdeutschland                                                          | <u>25</u> | <u>26</u>                                     |
|                                                     | 3.6 Arbeitslose Ältere nach Rechtskreisen                                                                           | <u>27</u> | <u>28</u>                                     |
|                                                     | 3.7 Entwicklung der Unterbeschäftigung von Älteren                                                                  | <u>29</u> | <u>30</u>                                     |
|                                                     | 3.8 Arbeitslosigkeit und Lohnersatzleistungen nach SGB III und SGB II für Ältere                                    | <u>31</u> | <u>32</u>                                     |
| 4. Zugang, Abgang und<br>Dauer der Arbeitslosigkeit | 4.1 Zugang Älterer in Arbeitslosigkeit                                                                              | <u>33</u> | <u>34</u>                                     |
|                                                     | 4.2 Abgang Älterer aus Arbeitslosigkeit                                                                             | <u>35</u> | <u>36</u>                                     |
|                                                     | 4.3 Betroffenheit und Verbleib in Arbeitslosigkeit für Ältere                                                       | <u>37</u> | <u>38</u>                                     |
| 5. Arbeitsmarktpolitik                              | 5.1 Bestand an Teilnehmenden in ausgewählten arbeitsmarktpolitischen Instrumenten - bei Eintritt 55 Jahre und älter | <u>39</u> | <u>40</u>                                     |
|                                                     | 5.2 Zugang von Teilnehmern/innen in ausgewählte arbeitsmarktpolitische Instrumente - 55 Jahre und älter             | <u>41</u> | <u>42</u>                                     |

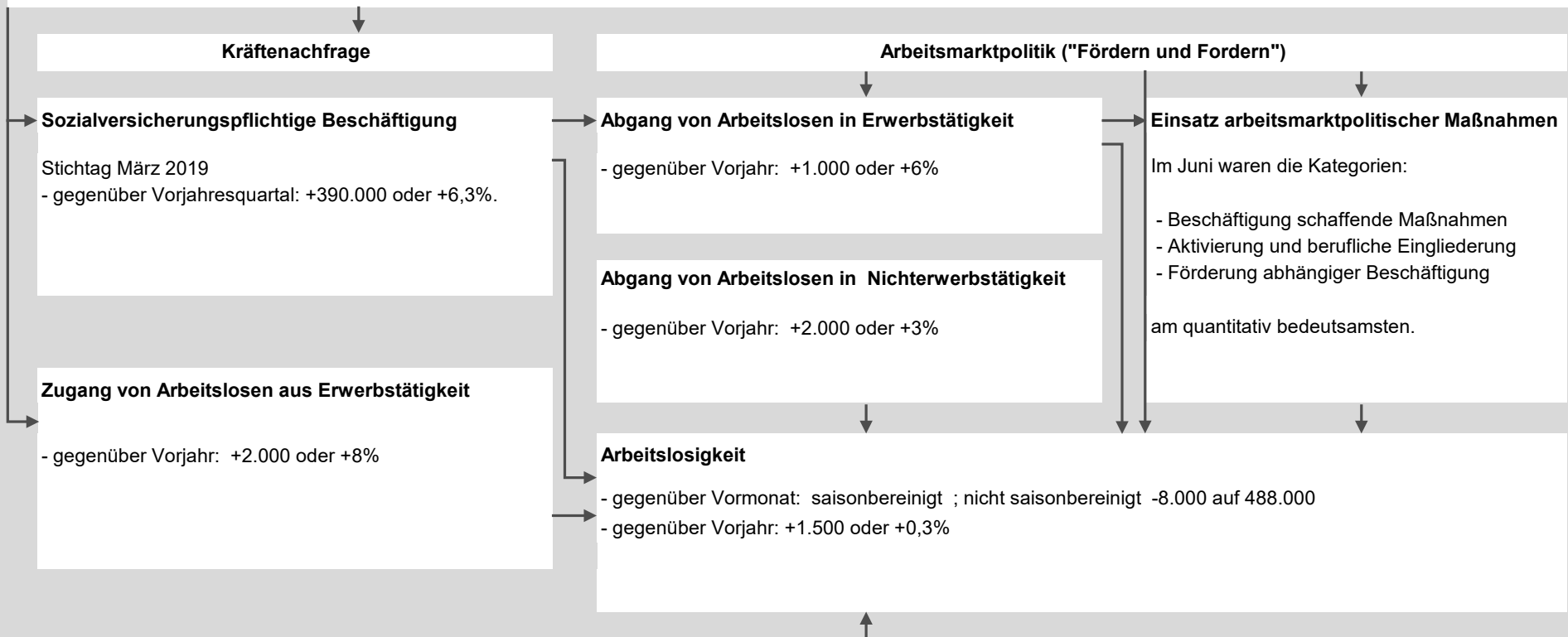
## Überblick über den Arbeitsmarkt

Deutschland

September 2019

### Konjunktur

Die Wirtschaftsleistung in Deutschland ist im zweiten Quartal 2019 etwas geschrumpft. Damit setzte sich der in der zweiten Jahreshälfte 2018 begonnene Abschwung fort. Die allgemeine weltwirtschaftliche Konjunkturschwäche hält an, weshalb auch für das dritte Quartal 2019 keine Besserung zu erwarten ist. Dennoch zeigt sich der Arbeitsmarkt alles in allem robust.



Die Jobcenter in gemeinsamer Einrichtung überprüfen seit April 2019 den Arbeitsvermittlungstatus erwerbsfähiger Leistungsberechtigter. Siehe dazu Methodische Hinweise Kapitel 3.1.

### 1.1 Rahmendaten zum Kräfteangebot Älterer

Deutschland  
Zeitreihe

#### Erwerbsquoten Älterer - in Prozent - <sup>1)</sup>

| Jahr                                | 55- bis unter 65-Jährige | 55- bis unter 60-Jährige | 60- bis unter 65-Jährige |
|-------------------------------------|--------------------------|--------------------------|--------------------------|
| Quoten auf Basis früherer Zählungen |                          |                          |                          |
| 2001                                | 44,5                     | 69,4                     | 23,8                     |
| 2002                                | 45,2                     | 70,3                     | 25,9                     |
| 2003                                | 46,6                     | 71,6                     | 27,2                     |
| 2004                                | 48,9                     | 72,8                     | 29,5                     |
| 2005                                | 52,0                     | 73,2                     | 31,6                     |
| 2006                                | 54,8                     | 73,7                     | 33,2                     |
| 2007                                | 57,0                     | 74,6                     | 36,1                     |
| 2008                                | 58,5                     | 75,2                     | 37,8                     |
| 2009                                | 60,7                     | 76,2                     | 41,5                     |
| 2010                                | 62,3                     | 77,2                     | 44,2                     |
| 2011                                | 63,8                     | 78,6                     | 47,1                     |
| Quoten auf Basis des Zensus 2011    |                          |                          |                          |
| 2011                                | 63,9                     | 78,6                     | 47,2                     |
| 2012                                | 65,2                     | 79,2                     | 49,6                     |
| 2013                                | 67,2                     | 80,0                     | 53,1                     |
| 2014                                | 68,8                     | 80,6                     | 55,6                     |
| 2015                                | 69,2                     | 80,8                     | 56,0                     |
| 2016                                | 71,0                     | 81,9                     | 58,3                     |
| 2017                                | 72,6                     | 82,6                     | 60,8                     |
| 2018                                | 73,7                     | 83,0                     | 62,5                     |

Mikrozensus des Statistischen Bundesamtes

<sup>1)</sup> Ergebnisse beziehen sich bis einschließlich 2004 auf März, April oder Mai. Ab 2005 handelt es sich um einen Jahresdurchschnitt. Die Erwerbslosen basieren auf dem ILO-Konzept.

#### Demographie - Istwerte Älterer - in Tausend -

| Jahr                                     | 55- bis unter 65-Jährige | 55- bis unter 60-Jährige | 60- bis unter 65-Jährige |
|------------------------------------------|--------------------------|--------------------------|--------------------------|
| Bevölkerung auf Basis früherer Zählungen |                          |                          |                          |
| 2000                                     | 10.594                   | 4.876                    | 5.718                    |
| 2001                                     | 10.302                   | 4.496                    | 5.806                    |
| 2002                                     | 10.103                   | 4.439                    | 5.664                    |
| 2003                                     | 9.894                    | 4.417                    | 5.476                    |
| 2004                                     | 9.696                    | 4.498                    | 5.198                    |
| 2005                                     | 9.523                    | 4.853                    | 4.670                    |
| 2006                                     | 9.411                    | 5.107                    | 4.304                    |
| 2007                                     | 9.522                    | 5.271                    | 4.251                    |
| 2008                                     | 9.601                    | 5.372                    | 4.229                    |
| 2009                                     | 9.732                    | 5.424                    | 4.308                    |
| 2010                                     | 10.113                   | 5.464                    | 4.649                    |
| 2011                                     | 10.448                   | 5.550                    | 4.898                    |
| Bevölkerung auf Basis des Zensus 2011    |                          |                          |                          |
| 2011                                     | 10.297                   | 5.466                    | 4.832                    |
| 2012                                     | 10.553                   | 5.564                    | 4.990                    |
| 2013                                     | 10.784                   | 5.689                    | 5.095                    |
| 2014                                     | 11.006                   | 5.853                    | 5.153                    |
| 2015                                     | 11.241                   | 6.039                    | 5.202                    |
| 2016                                     | 11.504                   | 6.223                    | 5.281                    |
| 2017                                     | 11.777                   | 6.402                    | 5.375                    |

Bevölkerung am 31.12.; Statistisches Bundesamt.

#### Rentenbestand: 55- bis unter 65-Jährige - in Tausend -

| Jahr                                     | Bevölkerung am 31.12. | Rentenbestand                                                          |                                  |                                                                                 |                            |
|------------------------------------------|-----------------------|------------------------------------------------------------------------|----------------------------------|---------------------------------------------------------------------------------|----------------------------|
|                                          |                       | Bestand an Renten wegen Alters nach dem SGB VI am 31.12. <sup>1)</sup> |                                  | Bestand an Renten wegen verminderter Erwerbsfähigkeit nach dem SGB VI am 31.12. | Anteil an Bevölkerung in % |
|                                          |                       | Insgesamt                                                              | darunter: wegen Arbeitslosigkeit |                                                                                 |                            |
| Bevölkerung auf Basis früherer Zählungen |                       |                                                                        |                                  |                                                                                 |                            |
| 2001                                     | 10.302                | 2.510                                                                  | 782                              | 1.172                                                                           | 35,7                       |
| 2002                                     | 10.103                | 2.398                                                                  | 672                              | 1.107                                                                           | 34,7                       |
| 2003                                     | 9.894                 | 2.262                                                                  | 565                              | 1.047                                                                           | 33,4                       |
| 2004                                     | 9.696                 | 2.055                                                                  | 453                              | 972                                                                             | 31,2                       |
| 2005                                     | 9.523                 | 1.799                                                                  | 350                              | 923                                                                             | 28,6                       |
| 2006                                     | 9.411                 | 1.540                                                                  | 273                              | 875                                                                             | 25,7                       |
| 2007                                     | 9.522                 | 1.449                                                                  | 245                              | 854                                                                             | 24,2                       |
| 2008                                     | 9.601                 | 1.336                                                                  | 218                              | 839                                                                             | 22,7                       |
| 2009                                     | 9.732                 | 1.269                                                                  | 182                              | 822                                                                             | 21,5                       |
| 2010                                     | 10.113                | 1.331                                                                  | 156                              | 830                                                                             | 21,4                       |
| 2011                                     | 10.448                | 1.354                                                                  | 128                              | 866                                                                             | 21,2                       |
| Bevölkerung auf Basis des Zensus 2011    |                       |                                                                        |                                  |                                                                                 |                            |
| 2011                                     | 10.297                | 1.354                                                                  | 128                              | 866                                                                             | 21,6                       |
| 2012                                     | 10.553                | 1.237                                                                  | 101                              | 906                                                                             | 20,3                       |
| 2013                                     | 10.784                | 1.090                                                                  | 89                               | 935                                                                             | 18,8                       |
| 2014                                     | 11.006                | 983                                                                    | 68                               | 979                                                                             | 17,8                       |
| 2015                                     | 11.241                | 942                                                                    | 33                               | 1.019                                                                           | 17,5                       |
| 2016                                     | 11.504                | 854                                                                    | -                                | 1.045                                                                           | 16,5                       |
| 2017                                     | 11.777                | 777                                                                    | -                                | 1.059                                                                           | 15,6                       |

Statistisches Bundesamt; Deutsche Rentenversicherung.

<sup>1)</sup> Im Bestand der Rente wegen Alters nach dem SGB VI befinden sich nur Personen im Alter ab 60 Jahren.

#### Demographie - Prognose Älterer - in Tausend -

| Jahr | 55- bis unter 65-Jährige | 55- bis unter 60-Jährige | 60- bis unter 65-Jährige |
|------|--------------------------|--------------------------|--------------------------|
|      | Variante 2-A             | Variante 2-A             | Variante 2-A             |
| 2015 | 11.241                   | 6.039                    | 5.202                    |
| 2016 | 11.525                   | 6.232                    | 5.293                    |
| 2017 | 11.807                   | 6.413                    | 5.394                    |
| 2018 | 12.133                   | 6.614                    | 5.519                    |
| 2019 | 12.436                   | 6.758                    | 5.678                    |
| 2020 | 12.695                   | 6.844                    | 5.851                    |
| 2021 | 12.916                   | 6.882                    | 6.034                    |
| 2022 | 13.074                   | 6.866                    | 6.208                    |
| 2023 | 13.176                   | 6.773                    | 6.403                    |
| 2024 | 13.159                   | 6.614                    | 6.545                    |
| 2025 | 13.027                   | 6.397                    | 6.630                    |

Ergebnisse der Variante 2-A der 13. koordinierten Bevölkerungsvorausberechnung des Statistischen Bundesamtes auf Basis des Bevölkerungsbestands (Istwerte) am 31.12.2015 (Variante 2-A = Variante 2 in aktualisierter Fassung). Annahmen der Variante 2-A: Geburtenrate 1,5 Kinder je Frau, Lebenserwartung bei Geburt 2060 für Jungen 84,7/Mädchen 88,6 Jahre, Außenwanderungssaldo sinkt von 750 000 auf 200 000 im Jahr 2021, danach konstant.

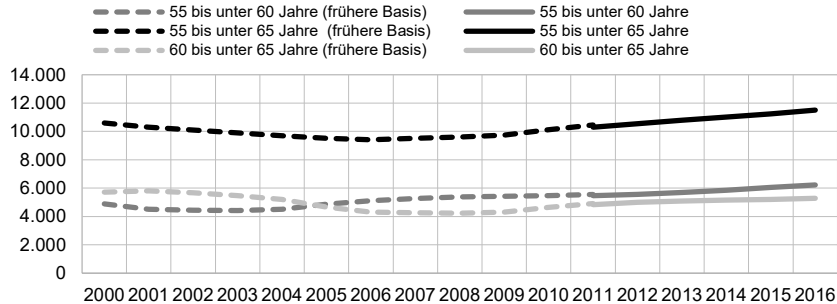
## 1.1 Rahmendaten zum Kräfteangebot Älterer

Deutschland

Zeitreihe

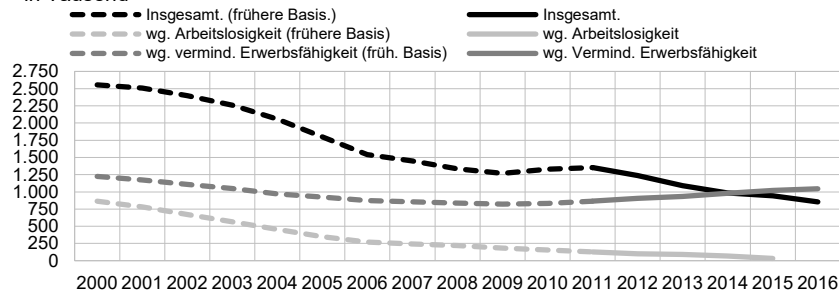
### Demographie Älterer

- Istwerte in Tausend -



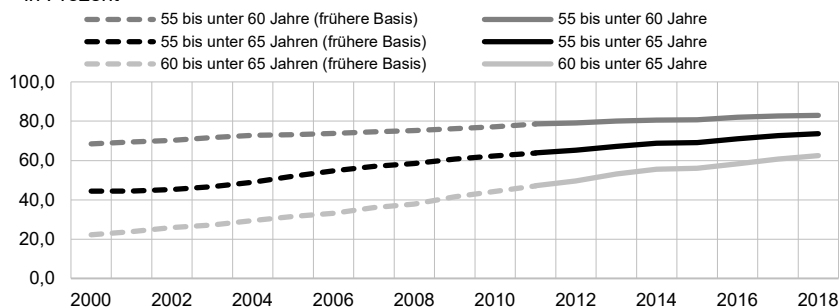
### Rentenbestand

- in Tausend -



### Erwerbsquoten Älterer

- in Prozent -



### Analyse

Das **Kräfteangebot** von **Älteren dürfte zunehmen**. Dabei wird seine Entwicklung von folgenden Faktoren bestimmt:

1. 2017 hat die **Bevölkerungsstärke** der Altersgruppe der 55- bis unter 65-Jährigen zugenommen. Auch in den nächsten Jahren dürfte es in dieser Altersgruppe Anstiege geben.
2. Die Bestände an 55- bis unter 65-jährigen **Rentnern wegen Alters (einschließlich Renten wegen Arbeitslosigkeit)** und wegen **verminderter Erwerbsfähigkeit** haben sich 2017 im Saldo reduziert, obwohl gleichzeitig die Bevölkerung im Alter von 55 bis unter 65 Jahren zugenommen hat. Entsprechend ist der Anteil der Rentner in dieser Altersgruppe weiter rückläufig.
3. Die **Erwerbsneigung** Älterer hat in den letzten Jahren kontinuierlich zugenommen.

### Methodische Hinweise

1. Das Arbeitskräfteangebot wird von der Bevölkerungsstärke und der Erwerbsneigung bestimmt. Veränderungen bei der Beschäftigung und Arbeitslosigkeit nach Altersgruppen sind immer auch im Zusammenhang mit Veränderungen beim Kräfteangebot zu sehen. So muss ein Beschäftigungsrückgang nicht zwangsläufig das Ergebnis einer schwachen Konjunktur sein, sondern kann auch auf einer Abnahme der Bevölkerungsgröße (z.B. infolge schwächerer Geburtsjahrgänge) oder der Erwerbsneigung (z.B. verändertes Bildungsverhalten) beruhen. Aussagekräftiger als Veränderungen absoluter Zahlen sind deshalb Quoten und ihre Veränderungen.
2. Ab dem Jahr 2011 basieren die Rahmendaten zum Kräfteangebot Älterer mit Ausnahme der Daten der Deutschen Rentenversicherung auf den Ergebnissen des Zensus 2011. Zur besseren Vergleichbarkeit wird das Jahr 2011 jeweils nach der neuen Zählung und den früheren Zählungen dargestellt.

## 2.1 Sozialversicherungspflichtig beschäftigte Ältere

Deutschland

Zeitreihe - Daten nach einer Wartezeit von 6 Monaten

| Stichtag      | Sozialversicherungspflichtig Beschäftigte am Arbeitsort nach Alter |                                     |      |                          |                                     |      |                                        |                                     |      |                                                            |                          |                                        |                                |
|---------------|--------------------------------------------------------------------|-------------------------------------|------|--------------------------|-------------------------------------|------|----------------------------------------|-------------------------------------|------|------------------------------------------------------------|--------------------------|----------------------------------------|--------------------------------|
|               | 55 Jahre bis<br>Regelalters-<br>grenze                             | Veränderung<br>gegenüber<br>Vorjahr |      | 55 bis unter<br>60 Jahre | Veränderung<br>gegenüber<br>Vorjahr |      | 60 Jahre bis<br>Regelalters-<br>grenze | Veränderung<br>gegenüber<br>Vorjahr |      | Insgesamt -<br>Veränderung<br>gegenüber<br>Vorjahr<br>in % | Nachrichtlich:           |                                        |                                |
|               |                                                                    | absolut                             | in % |                          | absolut                             | in % |                                        | absolut                             | in % |                                                            | 55 bis unter<br>65 Jahre | 65 Jahre bis<br>Regelalters-<br>grenze | über<br>Regelalters-<br>grenze |
|               | 1                                                                  | 2                                   | 3    | 4                        | 5                                   | 6    | 7                                      | 8                                   | 9    | 10                                                         | 11                       | 12                                     | 13                             |
| 2015          |                                                                    |                                     |      |                          |                                     |      |                                        |                                     |      |                                                            |                          |                                        |                                |
| 31. März      | 5.187.527                                                          | 264.747                             | 5,4  | 3.344.795                | 173.862                             | 5,5  | 1.842.732                              | 90.885                              | 5,2  | 2,0                                                        | 5.152.582                | 34.945                                 | 176.745                        |
| 30. Juni      | 5.297.363                                                          | 245.640                             | 4,9  | 3.411.428                | 179.055                             | 5,5  | 1.885.935                              | 66.585                              | 3,7  | 2,0                                                        | 5.255.523                | 41.840                                 | 182.564                        |
| 30. September | 5.377.382                                                          | 271.181                             | 5,3  | 3.467.333                | 188.330                             | 5,7  | 1.910.049                              | 82.851                              | 4,5  | 2,2                                                        | 5.336.096                | 41.286                                 | 189.717                        |
| 31. Dezember  | 5.399.028                                                          | 273.897                             | 5,3  | 3.484.218                | 193.993                             | 5,9  | 1.914.810                              | 79.904                              | 4,4  | 2,5                                                        | 5.357.744                | 41.284                                 | 196.630                        |
| 2016          |                                                                    |                                     |      |                          |                                     |      |                                        |                                     |      |                                                            |                          |                                        |                                |
| 31. März      | 5.489.481                                                          | 301.954                             | 5,8  | 3.531.051                | 186.256                             | 5,6  | 1.958.430                              | 115.698                             | 6,3  | 2,2                                                        | 5.447.126                | 42.355                                 | 198.258                        |
| 30. Juni      | 5.615.629                                                          | 318.266                             | 6,0  | 3.601.358                | 189.930                             | 5,6  | 2.014.271                              | 128.336                             | 6,8  | 2,2                                                        | 5.563.610                | 52.019                                 | 202.540                        |
| 30. September | 5.706.150                                                          | 328.768                             | 6,1  | 3.658.113                | 190.780                             | 5,5  | 2.048.037                              | 137.988                             | 7,2  | 2,2                                                        | 5.654.243                | 51.907                                 | 208.594                        |
| 31. Dezember  | 5.755.889                                                          | 356.861                             | 6,6  | 3.683.125                | 198.907                             | 5,7  | 2.072.764                              | 157.954                             | 8,2  | 2,2                                                        | 5.704.823                | 51.066                                 | 215.443                        |
| 2017          |                                                                    |                                     |      |                          |                                     |      |                                        |                                     |      |                                                            |                          |                                        |                                |
| 31. März      | 5.838.318                                                          | 348.837                             | 6,4  | 3.734.637                | 203.586                             | 5,8  | 2.103.681                              | 145.251                             | 7,4  | 2,3                                                        | 5.781.884                | 56.434                                 | 216.365                        |
| 30. Juni      | 5.986.598                                                          | 370.969                             | 6,6  | 3.801.045                | 199.687                             | 5,5  | 2.185.553                              | 171.282                             | 8,5  | 2,3                                                        | 5.923.097                | 63.501                                 | 224.312                        |
| 30. September | 6.090.205                                                          | 384.055                             | 6,7  | 3.858.020                | 199.907                             | 5,5  | 2.232.185                              | 184.148                             | 9,0  | 2,3                                                        | 6.017.791                | 72.414                                 | 227.607                        |
| 31. Dezember  | 6.144.049                                                          | 388.160                             | 6,7  | 3.880.615                | 197.490                             | 5,4  | 2.263.434                              | 190.670                             | 9,2  | 2,4                                                        | 6.073.062                | 70.987                                 | 236.894                        |
| 2018          |                                                                    |                                     |      |                          |                                     |      |                                        |                                     |      |                                                            |                          |                                        |                                |
| 31. März      | 6.230.526                                                          | 392.208                             | 6,7  | 3.933.937                | 199.300                             | 5,3  | 2.296.589                              | 192.908                             | 9,2  | 2,3                                                        | 6.155.668                | 74.858                                 | 237.701                        |
| 30. Juni      | 6.372.090                                                          | 385.492                             | 6,4  | 4.008.663                | 207.618                             | 5,5  | 2.363.427                              | 177.874                             | 8,1  | 2,2                                                        | 6.292.529                | 79.561                                 | 246.350                        |
| 30. September | 6.489.604                                                          | 399.399                             | 6,6  | 4.069.421                | 211.401                             | 5,5  | 2.420.183                              | 187.998                             | 8,4  | 2,1                                                        | 6.398.580                | 91.024                                 | 248.522                        |
| 31. Dezember  | 6.540.692                                                          | 396.643                             | 6,5  | 4.086.624                | 206.009                             | 5,3  | 2.454.068                              | 190.634                             | 8,4  | 2,1                                                        | 6.451.521                | 89.171                                 | 258.125                        |
| 2019          |                                                                    |                                     |      |                          |                                     |      |                                        |                                     |      |                                                            |                          |                                        |                                |
| 31. März      | 6.620.456                                                          | +389.930                            | +6,3 | 4.134.458                | +200.521                            | +5,1 | 2.485.998                              | +189.409                            | +8,2 | +1,9                                                       | 6.528.239                | 92.217                                 | 259.534                        |
| 30. Juni      |                                                                    |                                     |      |                          |                                     |      |                                        |                                     |      |                                                            |                          |                                        |                                |
| 30. September |                                                                    |                                     |      |                          |                                     |      |                                        |                                     |      |                                                            |                          |                                        |                                |
| 31. Dezember  |                                                                    |                                     |      |                          |                                     |      |                                        |                                     |      |                                                            |                          |                                        |                                |



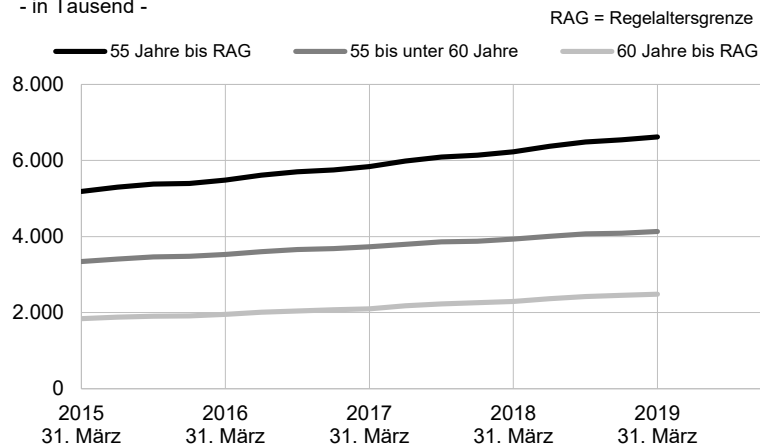
## 2.1 Sozialversicherungspflichtig beschäftigte Ältere

Deutschland

Zeitreihe - Daten nach einer Wartezeit von 6 Monaten

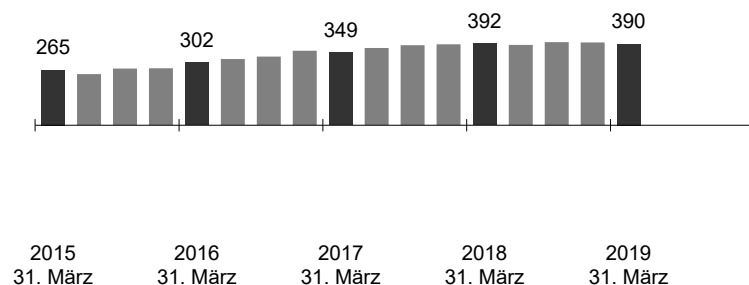
### Sozialversicherungspflichtig beschäftigte Ältere am Arbeitsort

- in Tausend -



### Sozialversicherungspflichtig Beschäftigte: 55 J. bis Regelaltersgrenze

- Veränderung gegenüber dem Vorjahresquartal in Tausend -



### Analyse

**Ende März 2019** waren in Deutschland 6.620.000 Personen im Alter von 55 Jahren bis zur Regelaltersgrenze sozialversicherungspflichtig beschäftigt, 390.000 oder 6,3% mehr als im Vorjahr. Dabei lag die Zahl der sozialversicherungspflichtig Beschäftigten in der Altersgruppe der 55- bis unter 60-Jährigen bei 4.134.000, das entspricht einer Zunahme von 201.000 oder 5,1%. In der Altersgruppe von 60 Jahren bis zur Regelaltersgrenze hat die sozialversicherungspflichtige Beschäftigung um 189.000 oder 8,2% auf 2.486.000 zugenommen.

Der Anstieg wird z.T. von der wachsenden Bevölkerungsstärke der Älteren getragen. Darüber hinaus hat aber auch die Erwerbsneigung zugenommen (vgl. Rahmendaten zum Kräfteangebot).

### Methodische Hinweise

1. Die Beschäftigtenstatistik beruht auf den Meldungen der Arbeitgeber und umfasst Arbeitnehmer, die kranken-, renten- oder arbeitslosenversicherungspflichtig sind. Geringfügig entlohnte Beschäftigte, Beamte und Selbständige sind in den hier dargestellten Zahlen nicht enthalten.
2. Aufgrund von Abgabefristen und des zeitverzögerten Meldeflusses sind stabile statistische Ergebnisse erst nach einer Wartezeit von sechs Monaten zu erzielen. Auswertungsergebnisse werden jeweils für das Quartalsende veröffentlicht. Eine Hochrechnung auf Basis der 2- und 3-Monatswerte wie für die Ingesamtszahlen wird für Ältere nicht durchgeführt.
3. Im Jahr 2007 wurde gesetzlich beschlossen, dass die Regelaltersgrenze für den Renteneintritt stufenweise von 65 auf 67 Jahre angehoben wird. Von dieser Regelung sind alle Personen betroffen, die nach 1946 geboren sind. Zunächst erfolgt die Anhebung jeweils um einen Monat pro Geburtsjahrgang, später jeweils um zwei Monate. Für alle ab 1964 Geborenen gilt die Regelaltersgrenze von 67 Jahren.
4. Aufgrund verbesserter Datenaufbereitungen hat sich die Anzahl der Beschäftigten und der Betriebe ohne Angabe zum Arbeitsort und zum Wirtschaftszweig reduziert. Deshalb können Abweichungen gegenüber früher veröffentlichten Ergebnissen auftreten.
5. Im Jahr 2016 sind aufgrund eines technischen Problems im Datenverarbeitungsprozess in größerem Umfang Arbeitgebermeldungen zur Sozialversicherung nicht in die Statistik-Datenverarbeitung eingeflossen. Diese Meldungen wurden im Jahr 2017 nachträglich aufgenommen und die Ergebnisse der Beschäftigungsstatistik neu ermittelt. Daher erfolgte eine Revision der Beschäftigungsstatistik zum Berichtsmonat Dezember 2017.

## 2.2 Sozialversicherungspflichtig beschäftigte Ältere in West- und Ostdeutschland

West- und Ostdeutschland

Zeitreihe - Daten nach einer Wartezeit von 6 Monaten

| Stichtag      | Sozialversicherungspflichtig Beschäftigte am Arbeitsort nach Alter |                         |      |                       |                         |      |                                |                         |      |                                                  |                                |                         |         |                       |                         |         |                                |                         |      |                                                  |
|---------------|--------------------------------------------------------------------|-------------------------|------|-----------------------|-------------------------|------|--------------------------------|-------------------------|------|--------------------------------------------------|--------------------------------|-------------------------|---------|-----------------------|-------------------------|---------|--------------------------------|-------------------------|------|--------------------------------------------------|
|               | Westdeutschland                                                    |                         |      |                       |                         |      |                                |                         |      |                                                  | Ostdeutschland                 |                         |         |                       |                         |         |                                |                         |      |                                                  |
|               | 55 Jahre bis Regelaltersgrenze                                     |                         |      | 55 bis unter 60 Jahre |                         |      | 60 Jahre bis Regelaltersgrenze |                         |      | Ins-gesamt<br>Veränd.<br>geg.<br>Vorjahr<br>in % | 55 Jahre bis Regelaltersgrenze |                         |         | 55 bis unter 60 Jahre |                         |         | 60 Jahre bis Regelaltersgrenze |                         |      | Ins-gesamt<br>Veränd.<br>geg.<br>Vorjahr<br>in % |
|               | Anzahl                                                             | Veränd. ggü.<br>Vorjahr |      | Anzahl                | Veränd. geg.<br>Vorjahr |      | Anzahl                         | Veränd. ggü.<br>Vorjahr |      |                                                  | Anzahl                         | Veränd. ggü.<br>Vorjahr |         | Anzahl                | Veränd. ggü.<br>Vorjahr |         | Anzahl                         | Veränd. ggü.<br>Vorjahr |      |                                                  |
|               |                                                                    | absolut                 | in % |                       | absolut                 | in % |                                | absolut                 | in % | absolut                                          |                                | in %                    | absolut |                       | in %                    | absolut |                                | in %                    |      |                                                  |
| 1             | 2                                                                  | 3                       | 4    | 5                     | 6                       | 7    | 8                              | 9                       | 10   | 11                                               | 12                             | 13                      | 14      | 15                    | 16                      | 17      | 18                             | 19                      | 20   |                                                  |
| 2015          |                                                                    |                         |      |                       |                         |      |                                |                         |      |                                                  |                                |                         |         |                       |                         |         |                                |                         |      |                                                  |
| 31. März      | 4.082.531                                                          | 220.523                 | 5,7  | 2.652.584             | 150.655                 | 6,0  | 1.429.947                      | 69.868                  | 5,1  | 2,1                                              | 1.104.828                      | 44.268                  | 4,2     | 692.107               | 23.248                  | 3,5     | 412.721                        | 21.020                  | 5,4  | 1,6                                              |
| 30. Juni      | 4.167.058                                                          | 210.679                 | 5,3  | 2.705.626             | 156.286                 | 6,1  | 1.461.432                      | 54.393                  | 3,9  | 2,1                                              | 1.130.099                      | 34.982                  | 3,2     | 705.668               | 22.783                  | 3,3     | 424.431                        | 12.199                  | 3,0  | 1,4                                              |
| 30. September | 4.233.908                                                          | 231.482                 | 5,8  | 2.753.236             | 164.261                 | 6,3  | 1.480.672                      | 67.221                  | 4,8  | 2,3                                              | 1.143.334                      | 39.772                  | 3,6     | 714.011               | 24.119                  | 3,5     | 429.323                        | 15.653                  | 3,8  | 1,7                                              |
| 31. Dezember  | 4.255.993                                                          | 230.397                 | 5,7  | 2.770.261             | 165.185                 | 6,3  | 1.485.732                      | 65.212                  | 4,6  | 2,5                                              | 1.142.797                      | 43.345                  | 3,9     | 713.798               | 28.699                  | 4,2     | 428.999                        | 14.646                  | 3,5  | 2,1                                              |
| 2016          |                                                                    |                         |      |                       |                         |      |                                |                         |      |                                                  |                                |                         |         |                       |                         |         |                                |                         |      |                                                  |
| 31. März      | 4.332.404                                                          | 249.873                 | 6,1  | 2.809.679             | 157.095                 | 5,9  | 1.522.725                      | 92.778                  | 6,5  | 2,3                                              | 1.156.898                      | 52.070                  | 4,7     | 721.257               | 29.150                  | 4,2     | 435.641                        | 22.920                  | 5,6  | 2,1                                              |
| 30. Juni      | 4.429.939                                                          | 262.881                 | 6,3  | 2.863.641             | 158.015                 | 5,8  | 1.566.298                      | 104.866                 | 7,2  | 2,2                                              | 1.185.473                      | 55.374                  | 4,9     | 737.574               | 31.906                  | 4,5     | 447.899                        | 23.468                  | 5,5  | 2,0                                              |
| 30. September | 4.502.872                                                          | 268.964                 | 6,4  | 2.908.720             | 155.484                 | 5,6  | 1.594.152                      | 113.480                 | 7,7  | 2,2                                              | 1.203.023                      | 59.689                  | 5,2     | 749.230               | 35.219                  | 4,9     | 453.793                        | 24.470                  | 5,7  | 2,1                                              |
| 31. Dezember  | 4.549.103                                                          | 293.110                 | 6,9  | 2.932.492             | 162.231                 | 5,9  | 1.616.611                      | 130.879                 | 8,8  | 2,3                                              | 1.206.665                      | 63.868                  | 5,6     | 750.553               | 36.755                  | 5,1     | 456.112                        | 27.113                  | 6,3  | 2,2                                              |
| 2017          |                                                                    |                         |      |                       |                         |      |                                |                         |      |                                                  |                                |                         |         |                       |                         |         |                                |                         |      |                                                  |
| 31. März      | 4.621.134                                                          | 288.730                 | 6,7  | 2.974.089             | 164.410                 | 5,9  | 1.647.045                      | 124.320                 | 8,2  | 2,3                                              | 1.216.945                      | 60.047                  | 5,2     | 760.398               | 39.141                  | 5,4     | 456.547                        | 20.906                  | 4,8  | 2,2                                              |
| 30. Juni      | 4.734.865                                                          | 304.926                 | 6,9  | 3.024.068             | 160.427                 | 5,6  | 1.710.797                      | 144.499                 | 9,2  | 2,3                                              | 1.251.518                      | 66.045                  | 5,6     | 776.842               | 39.268                  | 5,3     | 474.676                        | 26.777                  | 6,0  | 2,1                                              |
| 30. September | 4.819.230                                                          | 316.358                 | 7,0  | 3.068.894             | 160.174                 | 5,5  | 1.750.336                      | 156.184                 | 9,8  | 2,3                                              | 1.270.748                      | 67.725                  | 5,6     | 788.982               | 39.752                  | 5,3     | 481.766                        | 27.973                  | 6,2  | 2,1                                              |
| 31. Dezember  | 4.867.200                                                          | 318.097                 | 7,0  | 3.089.600             | 157.108                 | 5,4  | 1.777.600                      | 160.989                 | 10,0 | 2,4                                              | 1.276.713                      | 70.048                  | 5,8     | 790.925               | 40.372                  | 5,4     | 485.788                        | 29.676                  | 6,5  | 2,2                                              |
| 2018          |                                                                    |                         |      |                       |                         |      |                                |                         |      |                                                  |                                |                         |         |                       |                         |         |                                |                         |      |                                                  |
| 31. März      | 4.943.784                                                          | 322.650                 | 7,0  | 3.134.251             | 160.162                 | 5,4  | 1.809.533                      | 162.488                 | 9,9  | 2,3                                              | 1.286.514                      | 69.569                  | 5,7     | 799.540               | 39.142                  | 5,1     | 486.974                        | 30.427                  | 6,7  | 2,0                                              |
| 30. Juni      | 5.055.234                                                          | 320.369                 | 6,8  | 3.192.432             | 168.364                 | 5,6  | 1.862.802                      | 152.005                 | 8,9  | 2,3                                              | 1.316.609                      | 65.091                  | 5,2     | 816.075               | 39.233                  | 5,1     | 500.534                        | 25.858                  | 5,4  | 1,8                                              |
| 30. September | 5.152.455                                                          | 333.225                 | 6,9  | 3.241.693             | 172.799                 | 5,6  | 1.910.762                      | 160.426                 | 9,2  | 2,2                                              | 1.336.724                      | 65.976                  | 5,2     | 827.462               | 38.480                  | 4,9     | 509.262                        | 27.496                  | 5,7  | 1,7                                              |
| 31. Dezember  | 5.198.726                                                          | 331.526                 | 6,8  | 3.258.175             | 168.575                 | 5,5  | 1.940.551                      | 162.951                 | 9,2  | 2,2                                              | 1.341.780                      | 65.067                  | 5,1     | 828.334               | 37.409                  | 4,7     | 513.446                        | 27.658                  | 5,7  | 1,7                                              |
| 2019          |                                                                    |                         |      |                       |                         |      |                                |                         |      |                                                  |                                |                         |         |                       |                         |         |                                |                         |      |                                                  |
| 31. März      | 5.271.977                                                          | +328.193                | +6,6 | 3.299.226             | +164.975                | +5,3 | 1.972.751                      | +163.218                | +9,0 | +2,0                                             | 1.348.227                      | +61.713                 | +4,8    | 835.063               | +35.523                 | +4,4    | 513.164                        | +26.190                 | +5,4 | +1,5                                             |
| 30. Juni      |                                                                    |                         |      |                       |                         |      |                                |                         |      |                                                  |                                |                         |         |                       |                         |         |                                |                         |      |                                                  |
| 30. September |                                                                    |                         |      |                       |                         |      |                                |                         |      |                                                  |                                |                         |         |                       |                         |         |                                |                         |      |                                                  |
| 31. Dezember  |                                                                    |                         |      |                       |                         |      |                                |                         |      |                                                  |                                |                         |         |                       |                         |         |                                |                         |      |                                                  |

## 2.2 Sozialversicherungspflichtig beschäftigte Ältere in West- und Ostdeutschland

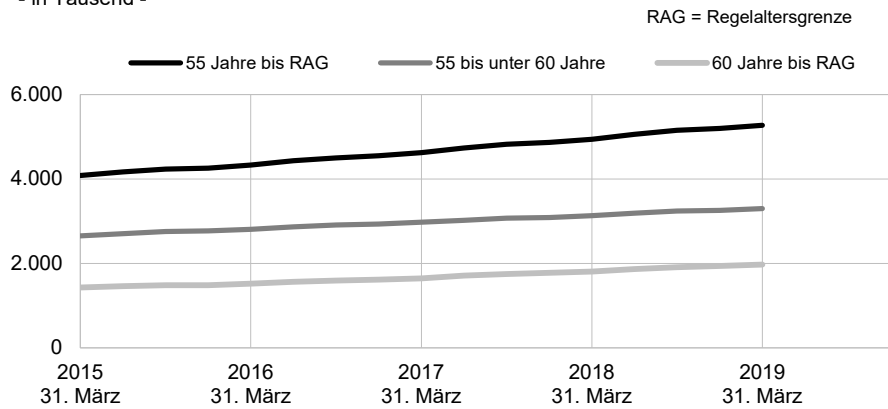
West- und Ostdeutschland

Zeitreihe - Daten nach einer Wartezeit von 6 Monaten

### Arbeitsort: Westdeutschland

#### Sozialversicherungspflichtig beschäftigte Ältere

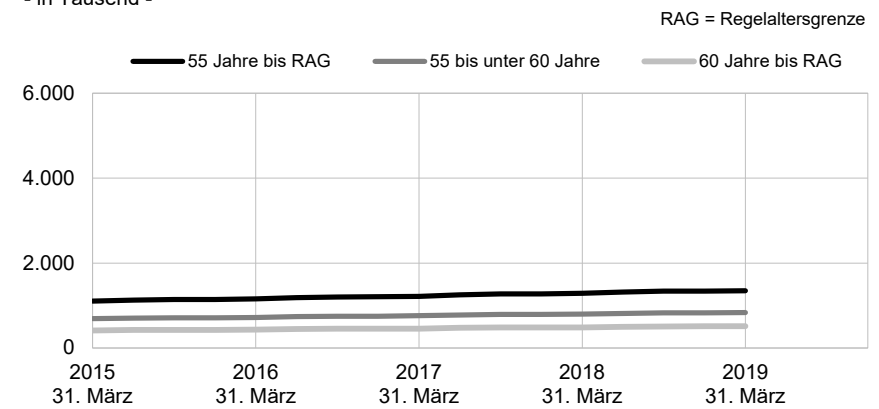
- in Tausend -



### Arbeitsort: Ostdeutschland

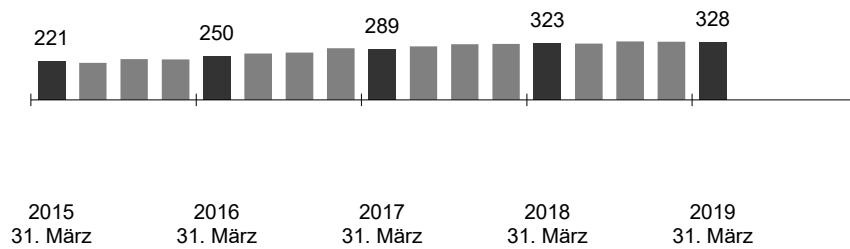
#### Sozialversicherungspflichtig beschäftigte Ältere

- in Tausend -



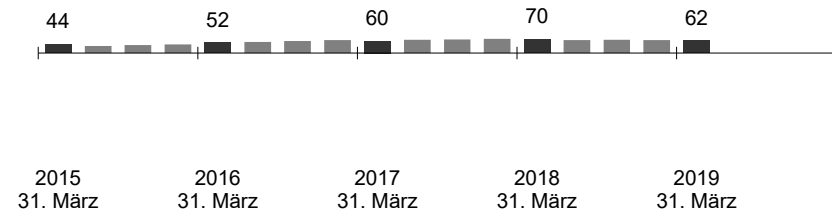
#### Sozialversicherungspflichtig Beschäftigte: 55 J. bis Regelaltersgrenze

- Veränderung gegenüber dem Vorjahresquartal in Tausend -



#### Sozialversicherungspflichtig Beschäftigte: 55 J. bis Regelaltersgrenze

- Veränderung gegenüber dem Vorjahresquartal in Tausend -



### 2.3 Beschäftigungsquoten Älterer

Deutschland

Zeitreihe - Daten nach einer Wartezeit von 6 Monaten

| Stichtag      | Beschäftigungsquoten in % |                                            |                       |                                            |                       |                                            |                       |                                            |
|---------------|---------------------------|--------------------------------------------|-----------------------|--------------------------------------------|-----------------------|--------------------------------------------|-----------------------|--------------------------------------------|
|               | 55 bis unter 65 Jahre     | Veränderung gegenüber Vorjahr in %-Punkten | 55 bis unter 60 Jahre | Veränderung gegenüber Vorjahr in %-Punkten | 60 bis unter 65 Jahre | Veränderung gegenüber Vorjahr in %-Punkten | 15 bis unter 65 Jahre | Veränderung gegenüber Vorjahr in %-Punkten |
|               | 1                         | 2                                          | 3                     | 4                                          | 5                     | 6                                          | 7                     | 8                                          |
| 2015          |                           |                                            |                       |                                            |                       |                                            |                       |                                            |
| 31. März      | 46,6                      | 1,4                                        | 56,9                  | 1,4                                        | 34,9                  | 1,2                                        | 56,4                  | 1,0                                        |
| 30. Juni      | 47,5                      | 1,2                                        | 58,0                  | 1,5                                        | 35,6                  | 0,7                                        | 56,9                  | 1,0                                        |
| 30. September | 47,2                      | 1,4                                        | 57,1                  | 1,4                                        | 35,8                  | 1,1                                        | 57,3                  | 0,7                                        |
| 31. Dezember  | 47,4                      | 1,4                                        | 57,4                  | 1,5                                        | 35,8                  | 1,0                                        | 56,9                  | 0,8                                        |
| 2016          |                           |                                            |                       |                                            |                       |                                            |                       |                                            |
| 31. März      | 48,2                      | 1,6                                        | 58,2                  | 1,3                                        | 36,7                  | 1,7                                        | 57,0                  | 0,6                                        |
| 30. Juni      | 49,2                      | 1,7                                        | 59,3                  | 1,3                                        | 37,5                  | 1,9                                        | 57,4                  | 0,5                                        |
| 30. September | 48,9                      | 1,7                                        | 58,5                  | 1,3                                        | 37,6                  | 1,9                                        | 58,5                  | 1,2                                        |
| 31. Dezember  | 49,3                      | 1,9                                        | 58,9                  | 1,5                                        | 38,1                  | 2,2                                        | 58,2                  | 1,2                                        |
| 2017          |                           |                                            |                       |                                            |                       |                                            |                       |                                            |
| 31. März      | 50,0                      | 1,8                                        | 59,7                  | 1,5                                        | 38,6                  | 1,9                                        | 58,3                  | 1,3                                        |
| 30. Juni      | 51,2                      | 2,0                                        | 60,7                  | 1,4                                        | 40,0                  | 2,4                                        | 58,7                  | 1,3                                        |
| 30. September | 50,8                      | 1,9                                        | 59,9                  | 1,5                                        | 40,0                  | 2,4                                        | 59,7                  | 1,3                                        |
| 31. Dezember  | 51,3                      | 2,0                                        | 60,3                  | 1,4                                        | 40,6                  | 2,5                                        | 59,5                  | 1,3                                        |
| 2018          |                           |                                            |                       |                                            |                       |                                            |                       |                                            |
| 31. März      | 52,0                      | 2,0                                        | 61,1                  | 1,4                                        | 41,1                  | 2,5                                        | 59,6                  | 1,3                                        |
| 30. Juni      | 53,1                      | 1,9                                        | 62,3                  | 1,5                                        | 42,3                  | 2,3                                        | 59,9                  | 1,2                                        |
| 30. September | 54,0                      | 3,2                                        | 63,2                  | 3,3                                        | 43,1                  | 3,1                                        | 60,9                  | 1,2                                        |
| 31. Dezember  | 54,5                      | 3,2                                        | 63,5                  | 3,2                                        | 43,8                  | 3,2                                        | 60,7                  | 1,2                                        |
| 2019          |                           |                                            |                       |                                            |                       |                                            |                       |                                            |
| 31. März      | 55,1                      | 3,1                                        | 64,2                  | 3,1                                        | 44,3                  | 3,2                                        | 60,6                  | 1,1                                        |
| 30. Juni      |                           |                                            |                       |                                            |                       |                                            |                       |                                            |
| 30. September |                           |                                            |                       |                                            |                       |                                            |                       |                                            |
| 31. Dezember  |                           |                                            |                       |                                            |                       |                                            |                       |                                            |

Zur Berechnung der Beschäftigungsquoten siehe Methodische Hinweise.

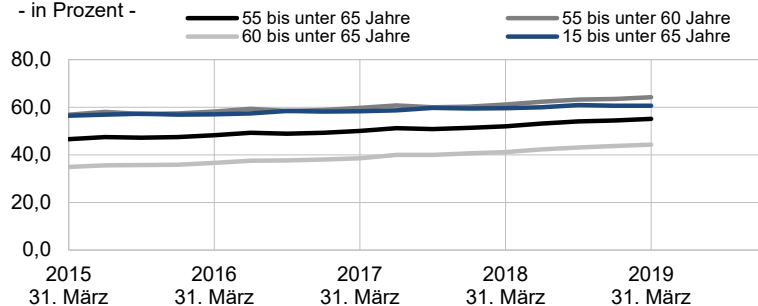
## 2.3 Beschäftigungsquoten Älterer

Deutschland

Zeitreihe - Daten nach einer Wartezeit von 6 Monaten

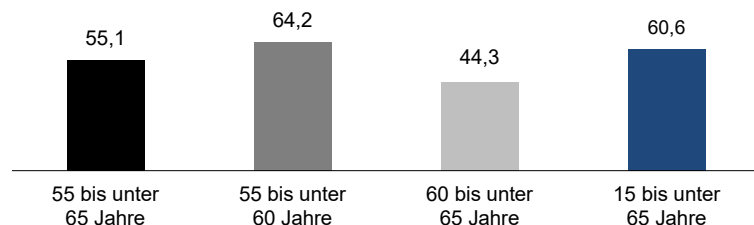
### Beschäftigungsquoten

- in Prozent -



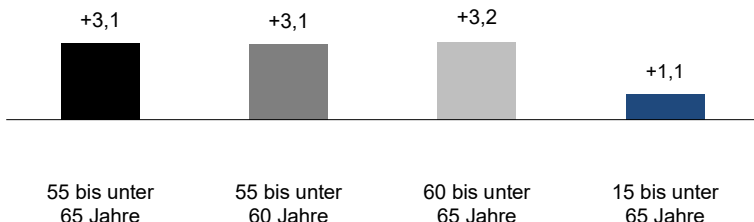
### Beschäftigungsquoten zum Stichtag März 2019

- in Prozent -



### Veränderung gegenüber dem Vorjahresquartal

- in Prozentpunkten -



### Analyse

Die Beschäftigungsquote für Ältere belief sich im **ersten Quartal 2019** für die 55- bis unter 65-Jährigen auf 55,1%, wobei der Wert für die 55- bis unter 60-Jährigen bei 64,2% und der für die 60- bis unter 65-Jährigen bei 44,3% lag. Im Vergleich dazu wird für die 15- bis unter 65-Jährigen eine Beschäftigungsquote von 60,6% ausgewiesen.

Gegenüber dem Vorjahr hat sich die Quote der 55- bis unter 65-Jährigen um 3,1 Prozentpunkte erhöht (55- bis unter 60-Jährige: +3,1 Prozentpunkte; 60- bis unter 65-Jährige: +3,2 Prozentpunkte), im Vergleich zu +1,1 Prozentpunkten bei den 15- bis unter 65-Jährigen.

### Methodische Hinweise

1. Beschäftigungsquoten weisen den Anteil der sozialversicherungspflichtig Beschäftigten (am Wohnort) an der Bevölkerung im jeweiligen Alter aus. Dabei wird für das 1. und 2. Quartal des betrachteten Jahres (z.B. 1. Quartal 2013 und 2. Quartal 2013) die vom Statistischen Bundesamt ermittelte Bevölkerungszahl zum 31.12. des Vorjahres (z.B. 2012) als Bezugsgröße verwendet. Für das 3. und 4. Quartal des betrachteten Jahres (z.B. 3. Quartal 2013 und 4. Quartal 2013) wird die Bevölkerungszahl zum 31.12. des betrachteten Jahres (z.B. 2013) als Basis genutzt. Liegt noch keine Bevölkerungszahl für das betrachtete Jahr vor, werden die Ergebnisse der letzten Bevölkerungsfortschreibung verwendet. Bei Vorliegen der endgültigen Bevölkerungszahl werden die vorläufigen Quoten revidiert.

2. Zum 27.11.2014 hat die Statistik der BA die Berechnung der Beschäftigungsquoten auf Bevölkerungsdaten auf Basis des Zensus 2011 umgestellt. Diese Bevölkerungsdaten, die jeweils für den 31.12. der Jahre 2011 bis 2014 vorliegen, fallen im Allgemeinen niedriger aus als die Ergebnisse auf Basis früherer Zählungen. Dadurch fallen die jeweiligen Beschäftigungsquoten höher aus; entsprechend können am aktuellen Rand nur kurze, vergleichbare Zeitreihen gebildet werden. Der Umstellungseffekt kann quantifiziert werden, indem die Quoten für das 2. Halbjahr 2011 sowohl mit den Bevölkerungsdaten auf Basis des Zensus 2011 als auch mit den Bevölkerungsdaten auf Basis der früherer Zählungen ermittelt und verglichen werden. Der so ermittelte Umstellungseffekt beträgt z.B. für den September 2011 bei den 50- bis unter 65-Jährigen +0,8 Prozentpunkte und bei den 55- bis unter 65-Jährigen +0,7 Prozentpunkte, gegenüber +1,1 Prozentpunkte bei den 15- bis unter 65-Jährigen.

## 2.4 Beschäftigungsquoten Älterer in West- und Ostdeutschland

West- und Ostdeutschland

Zeitreihe - Daten nach einer Wartezeit von 6 Monaten

| Stichtag      | Beschäftigungsquoten in % |                                 |                       |                                 |                       |                                 |                       |                                 |                       |                                 |                       |                                 |                       |                                 |                       |                                 |
|---------------|---------------------------|---------------------------------|-----------------------|---------------------------------|-----------------------|---------------------------------|-----------------------|---------------------------------|-----------------------|---------------------------------|-----------------------|---------------------------------|-----------------------|---------------------------------|-----------------------|---------------------------------|
|               | Westdeutschland           |                                 |                       |                                 |                       |                                 |                       |                                 | Ostdeutschland        |                                 |                       |                                 |                       |                                 |                       |                                 |
|               | 55 bis unter 65 Jahre     | Veränd. gegen Vorjahr in %-Pkt. | 55 bis unter 60 Jahre | Veränd. gegen Vorjahr in %-Pkt. | 60 bis unter 65 Jahre | Veränd. gegen Vorjahr in %-Pkt. | 15 bis unter 65 Jahre | Veränd. gegen Vorjahr in %-Pkt. | 55 bis unter 65 Jahre | Veränd. gegen Vorjahr in %-Pkt. | 55 bis unter 60 Jahre | Veränd. gegen Vorjahr in %-Pkt. | 60 bis unter 65 Jahre | Veränd. gegen Vorjahr in %-Pkt. | 15 bis unter 65 Jahre | Veränd. gegen Vorjahr in %-Pkt. |
|               | 1                         | 2                               | 3                     | 4                               | 5                     | 6                               | 7                     | 8                               | 9                     | 10                              | 11                    | 12                              | 13                    | 14                              | 15                    | 16                              |
| 2015          |                           |                                 |                       |                                 |                       |                                 |                       |                                 |                       |                                 |                       |                                 |                       |                                 |                       |                                 |
| 31. März      | 46,2                      | 1,5                             | 56,3                  | 1,5                             | 34,5                  | 1,3                             | 56,3                  | 0,9                             | 47,9                  | 1,0                             | 59,1                  | 1,3                             | 36,3                  | 0,8                             | 57,2                  | 1,0                             |
| 30. Juni      | 47,1                      | 1,4                             | 57,4                  | 1,6                             | 35,2                  | 0,9                             | 56,6                  | 1,0                             | 49,0                  | 0,6                             | 60,2                  | 1,3                             | 37,2                  | 0,0                             | 57,8                  | 1,0                             |
| 30. September | 46,7                      | 1,5                             | 56,4                  | 1,5                             | 35,3                  | 1,1                             | 57,0                  | 0,6                             | 49,0                  | 1,2                             | 60,0                  | 1,2                             | 37,4                  | 1,1                             | 58,4                  | 0,8                             |
| 31. Dezember  | 47,0                      | 2,5                             | 56,8                  | 2,6                             | 35,4                  | 1,0                             | 56,7                  | 1,4                             | 49,0                  | 1,6                             | 60,0                  | 1,7                             | 37,3                  | 1,0                             | 57,8                  | 1,0                             |
| 2016          |                           |                                 |                       |                                 |                       |                                 |                       |                                 |                       |                                 |                       |                                 |                       |                                 |                       |                                 |
| 31. März      | 47,8                      | 1,6                             | 57,6                  | 1,3                             | 36,3                  | 1,8                             | 56,8                  | 0,6                             | 49,6                  | 1,6                             | 60,6                  | 1,5                             | 37,9                  | 1,7                             | 57,8                  | 0,7                             |
| 30. Juni      | 48,8                      | 1,7                             | 58,7                  | 1,2                             | 37,1                  | 2,0                             | 57,2                  | 0,5                             | 50,7                  | 1,8                             | 61,9                  | 1,7                             | 38,9                  | 1,7                             | 58,4                  | 0,6                             |
| 30. September | 48,4                      | 1,6                             | 57,7                  | 1,4                             | 37,1                  | 1,8                             | 58,2                  | 1,2                             | 50,8                  | 1,8                             | 61,3                  | 1,3                             | 39,4                  | 2,1                             | 59,7                  | 1,3                             |
| 31. Dezember  | 48,9                      | 1,9                             | 58,2                  | 1,5                             | 37,7                  | 2,3                             | 57,9                  | 1,2                             | 51,0                  | 2,0                             | 61,4                  | 1,5                             | 39,6                  | 2,3                             | 59,2                  | 1,4                             |
| 2017          |                           |                                 |                       |                                 |                       |                                 |                       |                                 |                       |                                 |                       |                                 |                       |                                 |                       |                                 |
| 31. März      | 49,6                      | 1,8                             | 59,0                  | 1,5                             | 38,3                  | 2,0                             | 58,1                  | 1,2                             | 51,4                  | 1,8                             | 62,2                  | 1,7                             | 39,6                  | 1,7                             | 59,3                  | 1,4                             |
| 30. Juni      | 50,8                      | 1,9                             | 60,0                  | 1,4                             | 39,6                  | 2,5                             | 58,4                  | 1,2                             | 52,8                  | 2,1                             | 63,6                  | 1,6                             | 41,1                  | 2,3                             | 59,8                  | 1,4                             |
| 30. September | 50,3                      | 1,9                             | 59,2                  | 1,5                             | 39,5                  | 2,4                             | 59,4                  | 1,3                             | 52,9                  | 2,0                             | 62,8                  | 1,5                             | 41,8                  | 2,3                             | 61,0                  | 1,4                             |
| 31. Dezember  | 50,8                      | 1,9                             | 59,6                  | 1,4                             | 40,2                  | 2,5                             | 59,3                  | 1,3                             | 53,1                  | 2,1                             | 62,9                  | 1,5                             | 42,1                  | 2,5                             | 60,6                  | 1,4                             |
| 2018          |                           |                                 |                       |                                 |                       |                                 |                       |                                 |                       |                                 |                       |                                 |                       |                                 |                       |                                 |
| 31. März      | 51,6                      | 2,0                             | 60,5                  | 1,4                             | 40,8                  | 2,6                             | 59,3                  | 1,3                             | 53,5                  | 2,1                             | 63,6                  | 1,4                             | 42,2                  | 2,6                             | 60,6                  | 1,3                             |
| 30. Juni      | 52,7                      | 1,9                             | 61,6                  | 1,6                             | 42,0                  | 2,3                             | 59,7                  | 1,3                             | 54,7                  | 1,9                             | 64,9                  | 1,4                             | 43,3                  | 2,2                             | 61,1                  | 1,2                             |
| 30. September | 53,6                      | 3,4                             | 62,5                  | 3,3                             | 42,9                  | 3,4                             | 60,7                  | 1,2                             | 55,4                  | 2,6                             | 65,8                  | 3,0                             | 43,9                  | 2,1                             | 61,9                  | 0,8                             |
| 31. Dezember  | 54,2                      | 3,4                             | 62,9                  | 3,3                             | 43,6                  | 3,5                             | 60,5                  | 1,2                             | 55,7                  | 2,6                             | 65,9                  | 3,0                             | 44,2                  | 2,1                             | 61,5                  | 0,9                             |
| 2019          |                           |                                 |                       |                                 |                       |                                 |                       |                                 |                       |                                 |                       |                                 |                       |                                 |                       |                                 |
| 31. März      | 54,9                      | +3,3                            | 63,7                  | +3,2                            | 44,3                  | +3,5                            | 60,5                  | +1,2                            | 55,9                  | +2,4                            | 66,4                  | +2,7                            | 44,2                  | +2,0                            | 61,3                  | +0,7                            |
| 30. Juni      |                           |                                 |                       |                                 |                       |                                 |                       |                                 |                       |                                 |                       |                                 |                       |                                 |                       |                                 |
| 30. September |                           |                                 |                       |                                 |                       |                                 |                       |                                 |                       |                                 |                       |                                 |                       |                                 |                       |                                 |
| 31. Dezember  |                           |                                 |                       |                                 |                       |                                 |                       |                                 |                       |                                 |                       |                                 |                       |                                 |                       |                                 |

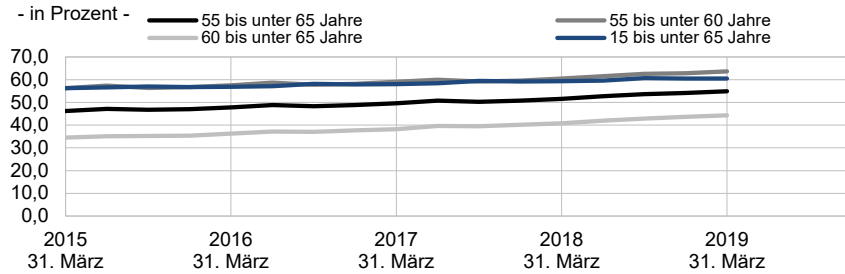
Zur Berechnung der Beschäftigungsquoten siehe Methodische Hinweise Kapitel 2.3

## 2.4 Beschäftigungsquoten Älterer in West- und Ostdeutschland

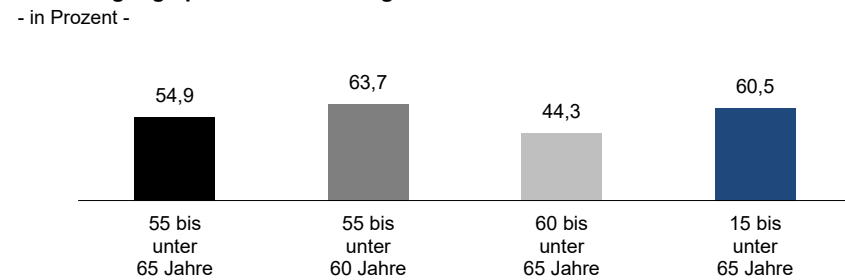
West- und Ostdeutschland  
Zeitreihe - Daten nach einer Wartezeit von 6 Monaten

### Westdeutschland

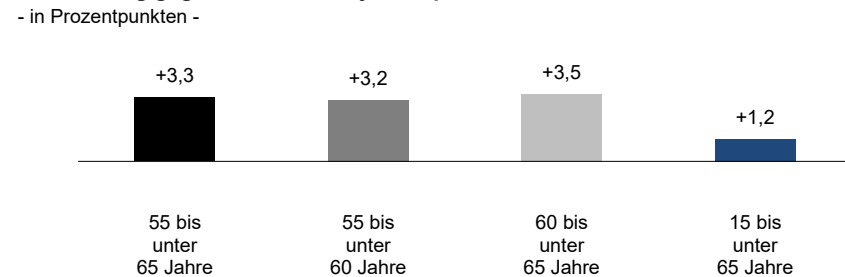
#### Beschäftigungsquoten



#### Beschäftigungsquoten zum Stichtag März 2019

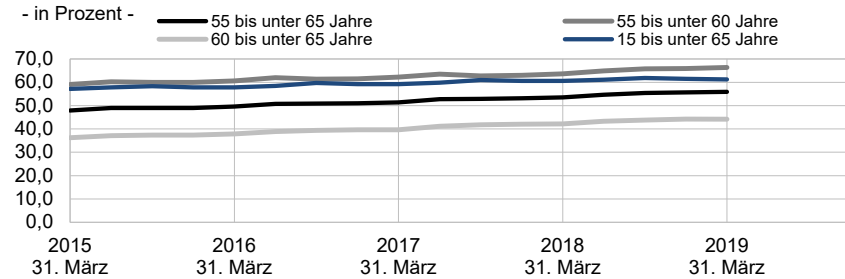


#### Veränderung gegenüber dem Vorjahresquartal

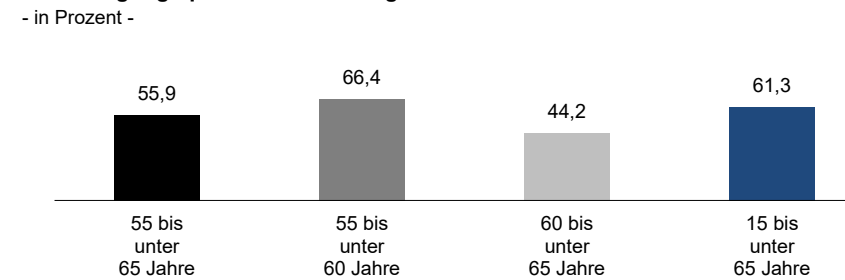


### Ostdeutschland

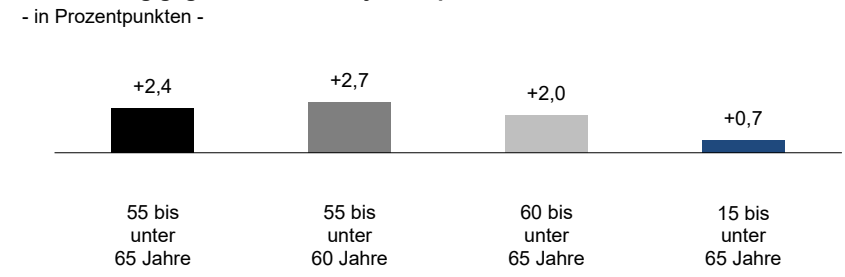
#### Beschäftigungsquoten



#### Beschäftigungsquoten zum Stichtag März 2019



#### Veränderung gegenüber dem Vorjahresquartal



## 2.5 Sozialversicherungspflichtig beschäftigte Ältere nach Strukturmerkmalen

Deutschland

Stichtag März 2019 - Daten nach einer Wartezeit von 6 Monaten

| Strukturmerkmale                     | Sozialversicherungspflichtig beschäftigte Ältere am Arbeitsort: 55 Jahre bis Regelaltersgrenze |              |                       |            |                |            | Veränderung jeweils gegenüber Vorjahr |                |            |                  |               |
|--------------------------------------|------------------------------------------------------------------------------------------------|--------------|-----------------------|------------|----------------|------------|---------------------------------------|----------------|------------|------------------|---------------|
|                                      | März 2019                                                                                      | Anteil in %  | Veränderung gegenüber |            |                |            | Dezember 2018                         | September 2018 | Juni 2018  | 2018<br>31. März | Dezember 2017 |
|                                      |                                                                                                |              | Vorquartal            |            | Vorjahr        |            |                                       |                |            |                  |               |
|                                      |                                                                                                |              | absolut               | in %       | absolut        | in %       | 7                                     | 8              | 9          | 10               | 11            |
| 1                                    | 2                                                                                              | 3            | 4                     | 5          | 6              | 7          | 8                                     | 9              | 10         | 11               |               |
| <b>Insgesamt</b>                     | <b>6.620.456</b>                                                                               | <b>100,0</b> | <b>79.764</b>         | <b>1,2</b> | <b>389.930</b> | <b>6,3</b> | <b>6,5</b>                            | <b>6,6</b>     | <b>6,4</b> | <b>6,7</b>       | <b>6,7</b>    |
| <b>Geschlecht</b>                    |                                                                                                |              |                       |            |                |            |                                       |                |            |                  |               |
| Männer                               | 3.453.228                                                                                      | 52,2         | 43.770                | 1,3        | 203.140        | 6,3        | 6,4                                   | 6,5            | 6,4        | 6,6              | 6,7           |
| Frauen                               | 3.167.228                                                                                      | 47,8         | 35.994                | 1,1        | 186.790        | 6,3        | 6,5                                   | 6,6            | 6,4        | 6,8              | 6,8           |
| <b>Staatsangehörigkeit</b>           |                                                                                                |              |                       |            |                |            |                                       |                |            |                  |               |
| Deutsche                             | 6.232.439                                                                                      | 94,1         | 64.934                | 1,1        | 349.526        | 5,9        | 6,2                                   | 6,3            | 6,1        | 6,4              | 6,5           |
| Ausländer                            | 385.538                                                                                        | 5,8          | 14.756                | 4,0        | 40.165         | 11,6       | 11,6                                  | 11,5           | 11,8       | 11,5             | 12,0          |
| <b>Berufsabschluss <sup>1)</sup></b> |                                                                                                |              |                       |            |                |            |                                       |                |            |                  |               |
| ohne Berufsabschluss                 | 523.142                                                                                        | 7,9          | 3.757                 | 0,7        | 16.250         | 3,2        | 3,4                                   | 3,6            | 3,7        | 4,0              | 4,2           |
| anerkannter Berufsabschluss          | 4.504.122                                                                                      | 68,0         | 56.268                | 1,3        | 290.472        | 6,9        | 7,1                                   | 7,3            | 7,1        | 7,4              | 7,4           |
| akademischer Berufsabschluss         | 901.395                                                                                        | 13,6         | 14.517                | 1,6        | 65.061         | 7,8        | 7,9                                   | 8,0            | 8,1        | 8,2              | 8,2           |
| keine Angabe                         | 690.913                                                                                        | 10,4         | 5.173                 | 0,8        | 17.994         | 2,7        | 2,8                                   | 2,8            | 2,6        | 2,7              | 3,0           |
| <b>Arbeitszeit</b>                   |                                                                                                |              |                       |            |                |            |                                       |                |            |                  |               |
| Vollzeit                             | 4.500.354                                                                                      | 68,0         | 52.286                | 1,2        | 239.315        | 5,6        | 5,7                                   | 5,8            | 5,7        | 5,9              | 5,9           |
| Teilzeit                             | 2.120.102                                                                                      | 32,0         | 27.478                | 1,3        | 150.615        | 7,6        | 8,0                                   | 8,1            | 8,0        | 8,4              | 8,7           |
| <b>Anforderungsniveau</b>            |                                                                                                |              |                       |            |                |            |                                       |                |            |                  |               |
| Helfer                               | 1.091.933                                                                                      | 16,5         | 12.936                | 1,2        | 50.930         | 4,9        | 5,1                                   | 5,5            | 6,2        | 6,9              | 7,3           |
| Fachkraft                            | 3.789.420                                                                                      | 57,2         | 42.809                | 1,1        | 228.069        | 6,4        | 6,6                                   | 6,7            | 6,3        | 6,5              | 6,4           |
| Spezialist                           | 836.479                                                                                        | 12,6         | 12.636                | 1,5        | 54.507         | 7,0        | 6,9                                   | 7,0            | 7,3        | 7,4              | 7,5           |
| Experte                              | 873.707                                                                                        | 13,2         | 11.158                | 1,3        | 54.816         | 6,7        | 6,9                                   | 6,9            | 6,6        | 6,7              | 6,7           |
| keine Angabe                         | 28.917                                                                                         | 0,4          | 225                   | 0,8        | 1.608          | 5,9        | 6,1                                   | 5,7            | 5,4        | 5,4              | 6,7           |

<sup>1)</sup> Sozialversicherungspflichtig Beschäftigte ohne Auszubildende; Anteilswerte in Sp. 2 beziehen sich entsprechend auf die Summe der sozialversicherungspflichtig Beschäftigten ohne Auszubildende.

<sup>x)</sup> Für die Merkmale Qualifikation, Berufsabschluss, Arbeitszeit und Anforderungsniveau sind Vergleiche mit dem Vorquartal bzw. -jahr vor Dezember 2014 derzeit nicht sinnvoll. Ursache dafür sind die Beschäftigten, für die keine Angabe hierzu vorliegt. Aufgrund von Änderungen im Meldeverfahren ist deren Anzahl am aktuellen Rand deutlich gesunken.

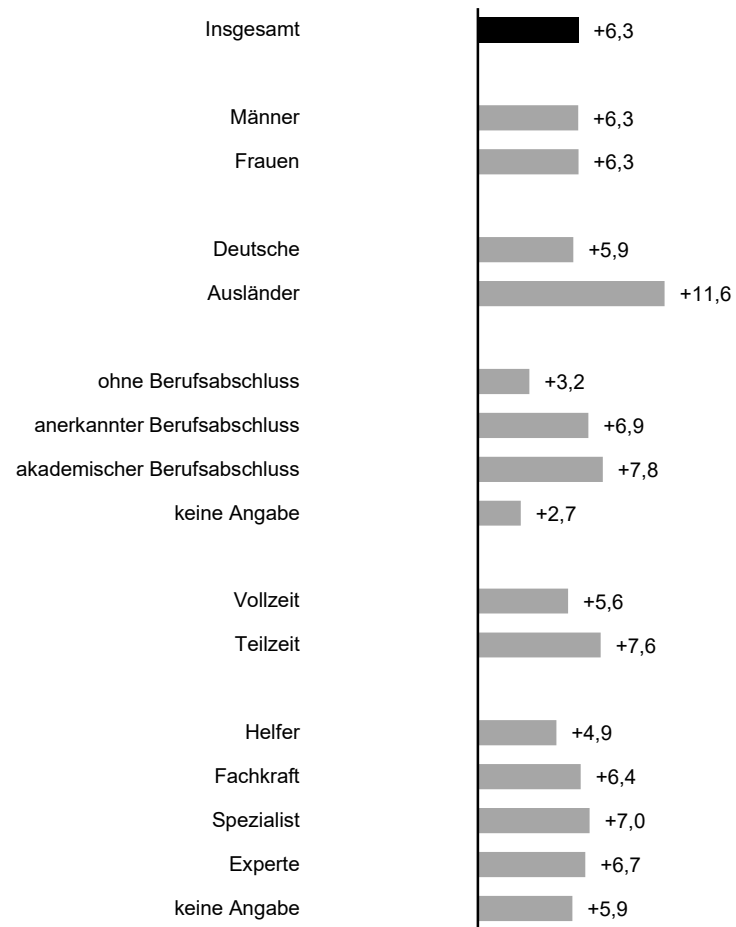


## 2.5 Sozialversicherungspflichtig beschäftigte Ältere nach Strukturmerkmalen

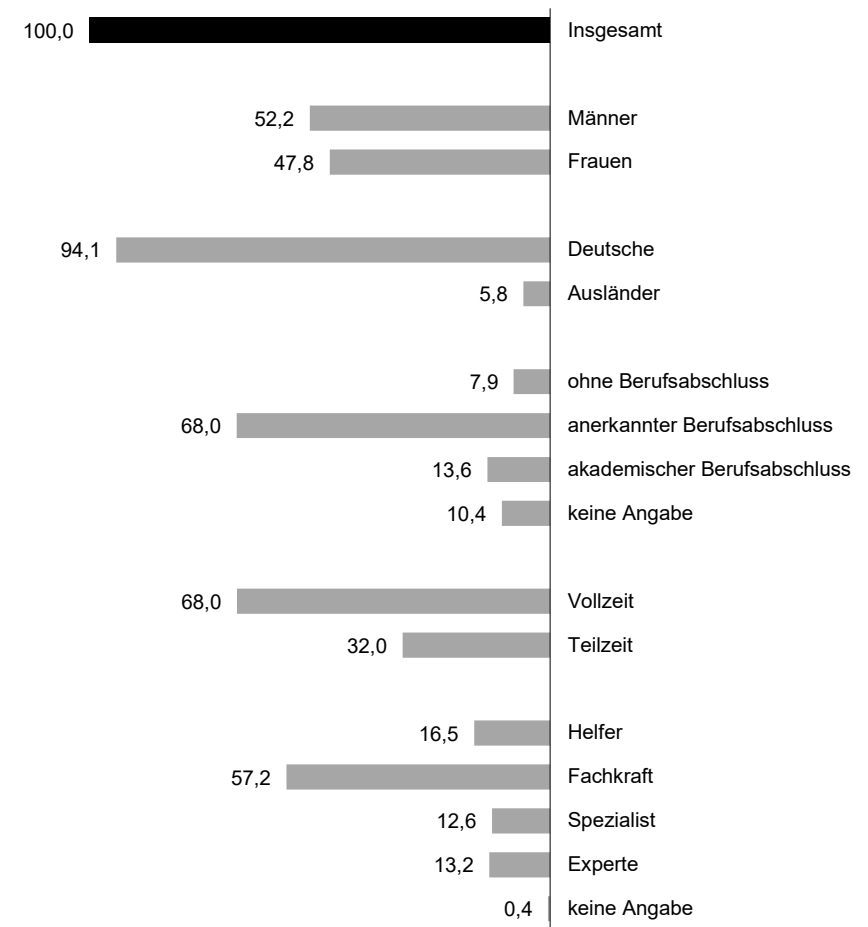
Deutschland

Stichtag März 2019 - Daten nach einer Wartezeit von 6 Monaten

Veränderung gegenüber Vorjahr in %



Anteil an allen Älteren in %



Angaben zum Berufsabschluss beziehen sich auf sozialversicherungspflichtig Beschäftigte ohne Auszubildende.

© Statistik der Bundesagentur für Arbeit

## 2.6 Ausschließlich geringfügig entlohnt beschäftigte Ältere

Deutschland

Zeitreihe - Daten nach einer Wartezeit von 6 Monaten

| Stichtag      | Ausschließlich geringfügig entlohnt Beschäftigte am Arbeitsort nach Alter |                                     |      |                          |                                     |      |                                            |                                     |      |                                | Nachrichtlich:<br>Geringfügig entlohnt<br>Beschäftigte insgesamt |                                        |                          |                                            |                                |
|---------------|---------------------------------------------------------------------------|-------------------------------------|------|--------------------------|-------------------------------------|------|--------------------------------------------|-------------------------------------|------|--------------------------------|------------------------------------------------------------------|----------------------------------------|--------------------------|--------------------------------------------|--------------------------------|
|               | 55 Jahre bis<br>Regelalters-<br>grenze                                    | Veränderung<br>gegenüber<br>Vorjahr |      | 55 bis unter<br>60 Jahre | Veränderung<br>gegenüber<br>Vorjahr |      | 60 Jahre bis<br>Regel<br>alters-<br>grenze | Veränderung<br>gegenüber<br>Vorjahr |      | über<br>Regelalters-<br>grenze | Ins-<br>gesamt<br>Veränd.<br>geg.<br>Vorjahr<br>in %             | 55 Jahre bis<br>Regelalters-<br>grenze | 55 bis unter<br>60 Jahre | 60 Jahre bis<br>Regel<br>alters-<br>grenze | über<br>Regelalters-<br>grenze |
|               |                                                                           | absolut                             | in % |                          | absolut                             | in % |                                            | absolut                             | in % |                                |                                                                  |                                        |                          |                                            |                                |
|               | 1                                                                         | 2                                   | 3    | 4                        | 5                                   | 6    | 7                                          | 8                                   | 9    | 10                             | 11                                                               | 12                                     | 13                       | 14                                         | 15                             |
| 2015          |                                                                           |                                     |      |                          |                                     |      |                                            |                                     |      |                                |                                                                  |                                        |                          |                                            |                                |
| 31. März      | 965.423                                                                   | 13.613                              | 1,4  | 419.029                  | -8.036                              | -1,9 | 546.394                                    | 21.649                              | 4,1  | 842.575                        | -3,2                                                             | 1.309.500                              | 642.152                  | 667.348                                    | 858.112                        |
| 30. Juni      | 984.964                                                                   | 19.167                              | 2,0  | 418.610                  | -10.459                             | -2,4 | 566.354                                    | 29.626                              | 5,5  | 849.283                        | -3,6                                                             | 1.341.266                              | 650.151                  | 691.115                                    | 865.591                        |
| 30. September | 989.328                                                                   | 8.768                               | 0,9  | 419.920                  | -11.425                             | -2,6 | 569.408                                    | 20.193                              | 3,7  | 868.403                        | -4,1                                                             | 1.354.497                              | 658.168                  | 696.329                                    | 885.735                        |
| 31. Dezember  | 985.900                                                                   | 7.206                               | 0,7  | 420.160                  | -11.199                             | -2,6 | 565.740                                    | 18.405                              | 3,4  | 878.671                        | -3,4                                                             | 1.351.223                              | 660.430                  | 690.793                                    | 896.054                        |
| 2016          |                                                                           |                                     |      |                          |                                     |      |                                            |                                     |      |                                |                                                                  |                                        |                          |                                            |                                |
| 31. März      | 981.139                                                                   | 15.716                              | 1,6  | 417.740                  | -1.289                              | -0,3 | 563.399                                    | 17.005                              | 3,1  | 877.209                        | -1,0                                                             | 1.350.016                              | 660.221                  | 689.795                                    | 894.664                        |
| 30. Juni      | 996.719                                                                   | 11.755                              | 1,2  | 418.180                  | -430                                | -0,1 | 578.539                                    | 12.185                              | 2,2  | 887.877                        | -0,8                                                             | 1.379.164                              | 669.372                  | 709.792                                    | 905.970                        |
| 30. September | 997.786                                                                   | 8.458                               | 0,9  | 418.102                  | -1.818                              | -0,4 | 579.684                                    | 10.276                              | 1,8  | 907.104                        | -0,9                                                             | 1.390.763                              | 676.646                  | 714.117                                    | 925.975                        |
| 31. Dezember  | 990.596                                                                   | 4.696                               | 0,5  | 418.988                  | -1.172                              | -0,3 | 571.608                                    | 5.868                               | 1,0  | 918.854                        | -1,0                                                             | 1.387.508                              | 680.418                  | 707.090                                    | 937.806                        |
| 2017          |                                                                           |                                     |      |                          |                                     |      |                                            |                                     |      |                                |                                                                  |                                        |                          |                                            |                                |
| 31. März      | 986.197                                                                   | 5.058                               | 0,5  | 416.312                  | -1.428                              | -0,3 | 569.885                                    | 6.486                               | 1,2  | 916.089                        | -1,2                                                             | 1.386.954                              | 680.324                  | 706.630                                    | 934.990                        |
| 30. Juni      | 984.319                                                                   | -12.400                             | -1,2 | 415.790                  | -2.390                              | -0,6 | 568.529                                    | -10.010                             | -1,7 | 938.456                        | -1,3                                                             | 1.401.147                              | 689.430                  | 711.717                                    | 958.402                        |
| 30. September | 995.175                                                                   | -2.611                              | -0,3 | 415.884                  | -2.218                              | -0,5 | 579.291                                    | -393                                | -0,1 | 947.571                        | -1,2                                                             | 1.423.835                              | 696.932                  | 726.903                                    | 968.130                        |
| 31. Dezember  | 981.209                                                                   | -9.387                              | -0,9 | 413.381                  | -5.607                              | -1,3 | 567.828                                    | -3.780                              | -0,7 | 960.026                        | -1,5                                                             | 1.414.439                              | 697.128                  | 717.311                                    | 981.047                        |
| 2018          |                                                                           |                                     |      |                          |                                     |      |                                            |                                     |      |                                |                                                                  |                                        |                          |                                            |                                |
| 31. März      | 977.393                                                                   | -8.804                              | -0,9 | 410.042                  | -6.270                              | -1,5 | 567.351                                    | -2.534                              | -0,4 | 957.139                        | -1,4                                                             | 1.415.175                              | 696.634                  | 718.541                                    | 978.268                        |
| 30. Juni      | 978.540                                                                   | -5.779                              | -0,6 | 410.619                  | -5.171                              | -1,2 | 567.921                                    | -608                                | -0,1 | 979.345                        | -1,2                                                             | 1.433.645                              | 707.808                  | 725.837                                    | 1.001.599                      |
| 30. September | 982.494                                                                   | -12.681                             | -1,3 | 408.755                  | -7.129                              | -1,7 | 573.739                                    | -5.552                              | -1,0 | 983.032                        | -1,9                                                             | 1.450.059                              | 713.234                  | 736.825                                    | 1.005.819                      |
| 31. Dezember  | 971.713                                                                   | -9.496                              | -1,0 | 407.238                  | -6.143                              | -1,5 | 564.475                                    | -3.353                              | -0,6 | 994.340                        | -1,8                                                             | 1.443.976                              | 714.171                  | 729.805                                    | 1.017.611                      |
| 2019          |                                                                           |                                     |      |                          |                                     |      |                                            |                                     |      |                                |                                                                  |                                        |                          |                                            |                                |
| 31. März      | 969.064                                                                   | -8.329                              | -0,9 | 402.728                  | -7.314                              | -1,8 | 566.336                                    | -1.015                              | -0,2 | 990.821                        | -1,8                                                             | 1.446.294                              | 712.634                  | 733.660                                    | 1.845.575                      |
| 30. Juni      |                                                                           |                                     |      |                          |                                     |      |                                            |                                     |      |                                |                                                                  |                                        |                          |                                            |                                |
| 30. September |                                                                           |                                     |      |                          |                                     |      |                                            |                                     |      |                                |                                                                  |                                        |                          |                                            |                                |
| 31. Dezember  |                                                                           |                                     |      |                          |                                     |      |                                            |                                     |      |                                |                                                                  |                                        |                          |                                            |                                |

## 2.6 Ausschließlich geringfügig entlohnt beschäftigte Ältere

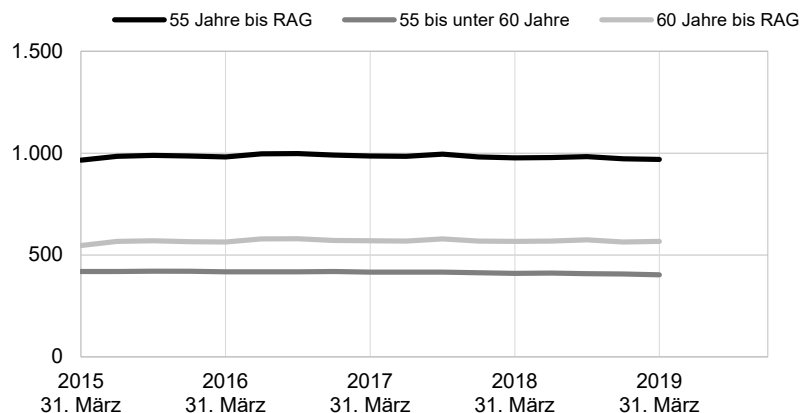
Deutschland

Zeitreihe - Daten nach einer Wartezeit von 6 Monaten

### Ausschließlich geringfügig entlohnt beschäftigte Ältere am Arbeitsort

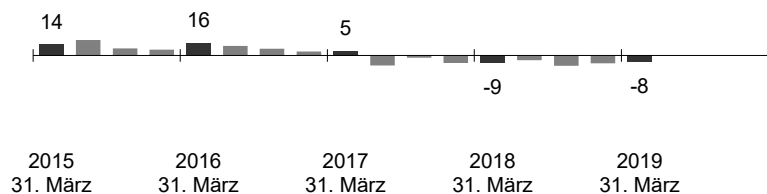
- in Tausend -

RAG = Regelaltersgrenze



### Ausschl. geringf. entlohnt Beschäftigte: 55 Jahre bis Regelaltersgrenze

- Veränderung gegenüber dem Vorjahresquartal in Tausend -



## Analyse

**Ende März 2019** waren in Deutschland 969.000 Personen im Alter von 55 Jahren bis zur Regelaltersgrenze ausschließlich geringfügig entlohnt beschäftigt, 8.000 oder 0,9% weniger als im Vorjahr. Dabei lag die Zahl der ausschließlich geringfügig entlohnt Beschäftigten in der Altersgruppe der 55- bis unter 60-Jährigen bei 403.000, das entspricht einer Abnahme von 7.000 oder 1,8%. In der Altersgruppe von 60 Jahren bis zur Regelaltersgrenze hat die ausschließlich geringfügig entlohnte Beschäftigung um 1.000 oder 0,2% auf 566.000 abgenommen.

## Methodische Hinweise

1. Das Meldeverfahren zur Sozialversicherung (vgl. 2.1, methodische Hinweise) umfasst auch die geringfügig entlohnte Beschäftigung. Es ist zwischen ausschließlich geringfügig entlohnten Beschäftigten und geringfügig entlohnten Beschäftigten in einem Nebenjob zu unterscheiden, wobei letztere erst seit der zum 1. April 2003 erfolgten Einführung des Zweiten Gesetzes für moderne Dienstleistungen am Arbeitsmarkt ausgewertet werden.
2. Aufgrund von Abgabefristen und des zeitverzögerten Meldeflusses sind stabile statistische Ergebnisse erst nach einer Wartezeit von sechs Monaten zu erzielen. Auswertungsergebnisse werden jeweils für das Quartalsende veröffentlicht. Eine Hochrechnung auf Basis der 2- und 3-Monatswerte wie für die Ingesamtzahlen wird für Ältere nicht durchgeführt.

## 2.7 Ausschließlich geringfügig entlohnt beschäftigte Ältere in West- und Ostdeutschland

West- und Ostdeutschland

Zeitreihe - Daten nach einer Wartezeit von 6 Monaten

| Stichtag      | Ausschließlich geringfügig entlohnt Beschäftigte am Arbeitsort nach Alter |                               |      |                       |                               |      |                                |                               |      |                        |                                      |                                |                               |      |                       |                               |       |                                |                               |      |                        |                                      |
|---------------|---------------------------------------------------------------------------|-------------------------------|------|-----------------------|-------------------------------|------|--------------------------------|-------------------------------|------|------------------------|--------------------------------------|--------------------------------|-------------------------------|------|-----------------------|-------------------------------|-------|--------------------------------|-------------------------------|------|------------------------|--------------------------------------|
|               | Westdeutschland                                                           |                               |      |                       |                               |      |                                |                               |      |                        |                                      | Ostdeutschland                 |                               |      |                       |                               |       |                                |                               |      |                        |                                      |
|               | 55 Jahre bis Regelaltersgrenze                                            |                               |      | 55 bis unter 60 Jahre |                               |      | 60 Jahre bis Regelaltersgrenze |                               |      | über Regelaltersgrenze | Ins-gesamt Veränd. geg. Vorjahr in % | 55 Jahre bis Regelaltersgrenze |                               |      | 55 bis unter 60 Jahre |                               |       | 60 Jahre bis Regelaltersgrenze |                               |      | über Regelaltersgrenze | Ins-gesamt Veränd. geg. Vorjahr in % |
|               | Anzahl                                                                    | Veränderung gegenüber Vorjahr |      | Anzahl                | Veränderung gegenüber Vorjahr |      | Anzahl                         | Veränderung gegenüber Vorjahr |      |                        |                                      | Anzahl                         | Veränderung gegenüber Vorjahr |      | Anzahl                | Veränderung gegenüber Vorjahr |       | Anzahl                         | Veränderung gegenüber Vorjahr |      |                        |                                      |
|               |                                                                           | absolut                       | in % |                       | absolut                       | in % |                                | absolut                       | in % | absolut                | in %                                 |                                | absolut                       | in % |                       | absolut                       | in %  |                                | absolut                       | in % |                        |                                      |
| 1             | 2                                                                         | 3                             | 4    | 5                     | 6                             | 7    | 8                              | 9                             | 10   | 11                     | 12                                   | 13                             | 14                            | 15   | 16                    | 17                            | 18    | 19                             | 20                            | 21   | 22                     |                                      |
| 2015          |                                                                           |                               |      |                       |                               |      |                                |                               |      |                        |                                      |                                |                               |      |                       |                               |       |                                |                               |      |                        |                                      |
| 31. März      | 802.288                                                                   | 14.919                        | 1,9  | 359.194               | -1.681                        | -0,5 | 443.094                        | 16.600                        | 3,9  | 727.569                | -2,7                                 | 162.833                        | -1.281                        | -0,8 | 59.693                | -6.348                        | -9,6  | 103.140                        | 5.067                         | 5,2  | 114.799                | -6,9                                 |
| 30. Juni      | 818.998                                                                   | 18.743                        | 2,3  | 360.436               | -3.848                        | -1,1 | 458.562                        | 22.591                        | 5,2  | 731.832                | -3,1                                 | 165.681                        | 446                           | 0,3  | 58.034                | -6.600                        | -10,2 | 107.647                        | 7.046                         | 7,0  | 117.251                | -6,9                                 |
| 30. September | 823.445                                                                   | 12.276                        | 1,5  | 362.207               | -4.863                        | -1,3 | 461.238                        | 17.139                        | 3,9  | 746.934                | -3,6                                 | 165.615                        | -3.490                        | -2,1 | 57.602                | -6.549                        | -10,2 | 108.013                        | 3.059                         | 2,9  | 121.259                | -7,3                                 |
| 31. Dezember  | 822.049                                                                   | 11.584                        | 1,4  | 362.618               | -4.788                        | -1,3 | 459.431                        | 16.372                        | 3,7  | 754.892                | -3,0                                 | 163.676                        | -4.383                        | -2,6 | 57.457                | -6.416                        | -10,0 | 106.219                        | 2.033                         | 2,0  | 123.660                | -6,1                                 |
| 2016          |                                                                           |                               |      |                       |                               |      |                                |                               |      |                        |                                      |                                |                               |      |                       |                               |       |                                |                               |      |                        |                                      |
| 31. März      | 818.670                                                                   | 16.382                        | 2,0  | 360.515               | 1.321                         | 0,4  | 458.155                        | 15.061                        | 3,4  | 752.934                | -0,9                                 | 162.211                        | -622                          | -0,4 | 57.105                | -2.588                        | -4,3  | 105.106                        | 1.966                         | 1,9  | 124.083                | -1,4                                 |
| 30. Juni      | 833.022                                                                   | 14.024                        | 1,7  | 362.320               | 1.884                         | 0,5  | 470.702                        | 12.140                        | 2,6  | 760.765                | -0,8                                 | 163.447                        | -2.234                        | -1,3 | 55.748                | -2.286                        | -3,9  | 107.699                        | 52                            | 0,0  | 126.925                | -0,8                                 |
| 30. September | 835.037                                                                   | 11.592                        | 1,4  | 362.998               | 791                           | 0,2  | 472.039                        | 10.801                        | 2,3  | 775.580                | -0,9                                 | 162.507                        | -3.108                        | -1,9 | 54.994                | -2.608                        | -4,5  | 107.513                        | -500                          | -0,5 | 131.326                | -0,8                                 |
| 31. Dezember  | 830.481                                                                   | 8.432                         | 1,0  | 363.660               | 1.042                         | 0,3  | 466.821                        | 7.390                         | 1,6  | 784.917                | -1,0                                 | 159.982                        | -3.694                        | -2,3 | 55.269                | -2.188                        | -3,8  | 104.713                        | -1.506                        | -1,4 | 133.837                | -1,2                                 |
| 2017          |                                                                           |                               |      |                       |                               |      |                                |                               |      |                        |                                      |                                |                               |      |                       |                               |       |                                |                               |      |                        |                                      |
| 31. März      | 828.525                                                                   | 9.855                         | 1,2  | 361.902               | 1.387                         | 0,4  | 466.623                        | 8.468                         | 1,8  | 781.984                | -1,2                                 | 157.393                        | -4.818                        | -3,0 | 54.274                | -2.831                        | -5,0  | 103.119                        | -1.987                        | -1,9 | 133.918                | -1,8                                 |
| 30. Juni      | 829.515                                                                   | -3.507                        | -0,4 | 362.723               | 403                           | 0,1  | 466.792                        | -3.910                        | -0,8 | 798.850                | -1,2                                 | 154.560                        | -8.887                        | -5,4 | 52.972                | -2.776                        | -5,0  | 101.588                        | -6.111                        | -5,7 | 139.421                | -1,8                                 |
| 30. September | 839.897                                                                   | 4.860                         | 0,6  | 363.464               | 466                           | 0,1  | 476.433                        | 4.394                         | 0,9  | 805.569                | -1,1                                 | 155.025                        | -7.482                        | -4,6 | 52.304                | -2.690                        | -4,9  | 102.721                        | -4.792                        | -4,5 | 141.780                | -1,8                                 |
| 31. Dezember  | 829.651                                                                   | -830                          | -0,1 | 361.164               | -2.496                        | -0,7 | 468.487                        | 1.666                         | 0,4  | 815.845                | -1,5                                 | 151.407                        | -8.575                        | -5,4 | 52.141                | -3.128                        | -5,7  | 99.266                         | -5.447                        | -5,2 | 144.082                | -1,8                                 |
| 2018          |                                                                           |                               |      |                       |                               |      |                                |                               |      |                        |                                      |                                |                               |      |                       |                               |       |                                |                               |      |                        |                                      |
| 31. März      | 827.421                                                                   | -1.104                        | -0,1 | 358.688               | -3.214                        | -0,9 | 468.733                        | 2.110                         | 0,5  | 813.375                | -1,4                                 | 149.711                        | -7.682                        | -4,9 | 51.230                | -3.044                        | -5,6  | 98.481                         | -4.638                        | -4,5 | 143.580                | -1,6                                 |
| 30. Juni      | 830.370                                                                   | 855                           | 0,1  | 360.194               | -2.529                        | -0,7 | 470.176                        | 3.384                         | 0,7  | 830.315                | -1,3                                 | 147.901                        | -6.659                        | -4,3 | 50.301                | -2.671                        | -5,0  | 97.600                         | -3.988                        | -3,9 | 148.845                | -1,1                                 |
| 30. September | 834.657                                                                   | -5.240                        | -0,6 | 358.902               | -4.562                        | -1,3 | 475.755                        | -678                          | -0,1 | 832.666                | -2,1                                 | 147.610                        | -7.415                        | -4,8 | 49.759                | -2.545                        | -4,9  | 97.851                         | -4.870                        | -4,7 | 150.164                | -1,2                                 |
| 31. Dezember  | 827.233                                                                   | -2.418                        | -0,3 | 357.708               | -3.456                        | -1,0 | 469.525                        | 1.038                         | 0,2  | 841.920                | -1,9                                 | 144.346                        | -7.061                        | -4,7 | 49.474                | -2.667                        | -5,1  | 94.872                         | -4.394                        | -4,4 | 152.302                | -1,2                                 |
| 2019          |                                                                           |                               |      |                       |                               |      |                                |                               |      |                        |                                      |                                |                               |      |                       |                               |       |                                |                               |      |                        |                                      |
| 31. März      | 825.414                                                                   | -2.007                        | -0,2 | 354.110               | -4.578                        | -1,3 | 471.304                        | 2.571                         | 0,5  | 838.912                | -1,8                                 | 143.413                        | -6.298                        | -4,2 | 48.511                | -2.719                        | -5,3  | 94.902                         | -3.579                        | -3,6 | 151.710                | -1,2                                 |
| 30. Juni      |                                                                           |                               |      |                       |                               |      |                                |                               |      |                        |                                      |                                |                               |      |                       |                               |       |                                |                               |      |                        |                                      |
| 30. September |                                                                           |                               |      |                       |                               |      |                                |                               |      |                        |                                      |                                |                               |      |                       |                               |       |                                |                               |      |                        |                                      |
| 31. Dezember  |                                                                           |                               |      |                       |                               |      |                                |                               |      |                        |                                      |                                |                               |      |                       |                               |       |                                |                               |      |                        |                                      |

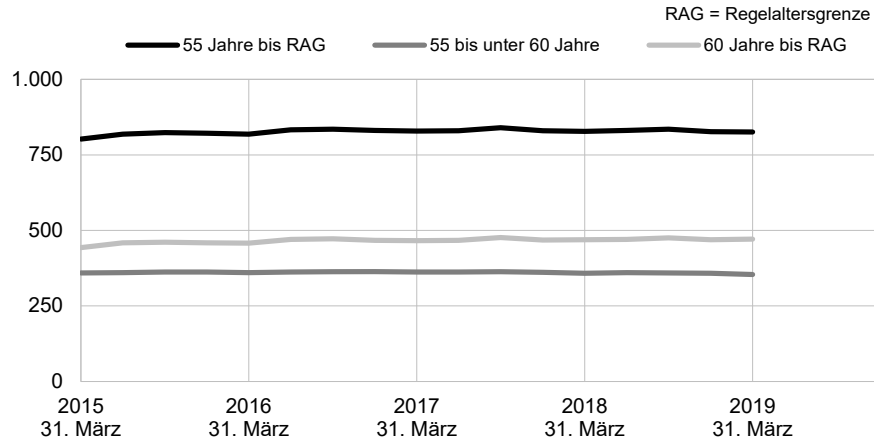
## 2.7 Ausschließlich geringfügig entlohnt beschäftigte Ältere in West- und Ostdeutschland

Zeitreihe - Daten nach einer Wartezeit von 6 Monaten

### Westdeutschland

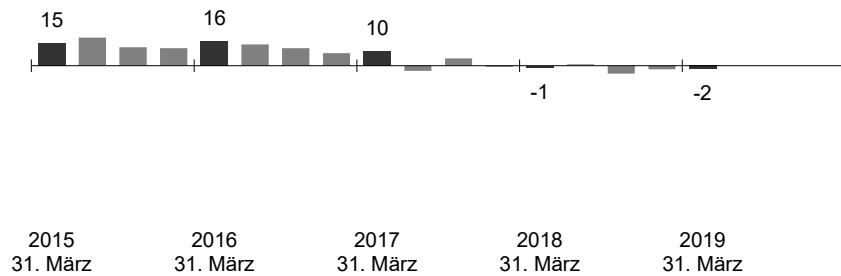
#### Ausschließlich geringfügig entlohnt beschäftigte Ältere am Arbeitsort

- in Tausend -



#### Ausschl. geringf. entlohnt Beschäftigte: 55 Jahre bis Regelaltersgrenze

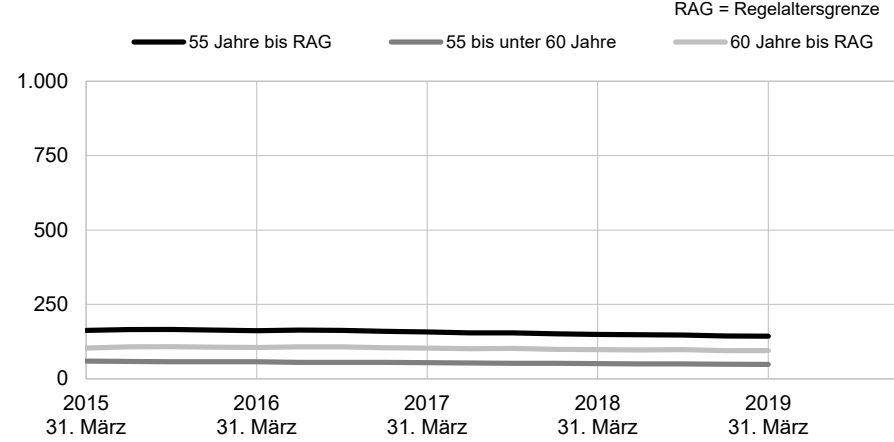
- Veränderung gegenüber dem Vorjahresquartal in Tausend -



### Ostdeutschland

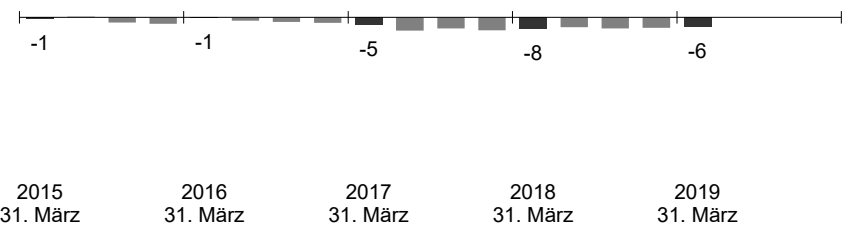
#### Ausschließlich geringfügig entlohnt beschäftigte Ältere am Arbeitsort

- in Tausend -



#### Ausschl. geringf. entlohnt Beschäftigte: 55 Jahre bis Regelaltersgrenze

- Veränderung gegenüber dem Vorjahresquartal in Tausend -



### 3.1 Arbeitslose Ältere

Deutschland  
Zeitreihe

| Zeit             | 55 Jahre und älter     |                               |                |                       |      |         |      | 55 bis unter 60 Jahre |                            |         | 60 Jahre und älter |                            |         | Insgesamt              |                               |                |                            |         |
|------------------|------------------------|-------------------------------|----------------|-----------------------|------|---------|------|-----------------------|----------------------------|---------|--------------------|----------------------------|---------|------------------------|-------------------------------|----------------|----------------------------|---------|
|                  | Saisonbereinigte Werte |                               | Ursprungswerte |                       |      |         |      | Ursprungswerte        |                            |         | Ursprungswerte     |                            |         | Saisonbereinigte Werte |                               | Ursprungswerte |                            |         |
|                  | Anzahl in Tsd.         | Veränd. geg. Vormonat in Tsd. | Anzahl         | Veränderung gegenüber |      |         |      | Anzahl                | Veränderung in % gegenüber |         | Anzahl             | Veränderung in % gegenüber |         | Anzahl in Tsd.         | Veränd. geg. Vormonat in Tsd. | Anzahl         | Veränderung in % gegenüber |         |
|                  |                        |                               |                | Vormonat              |      | Vorjahr |      |                       | Vormonat                   | Vorjahr |                    | Vormonat                   | Vorjahr |                        |                               |                | Vormonat                   | Vorjahr |
|                  |                        |                               |                | absolut               | in % | absolut | in % |                       |                            |         |                    |                            |         |                        |                               |                |                            |         |
| 1                | 2                      | 3                             | 4              | 5                     | 6    | 7       | 8    | 9                     | 10                         | 11      | 12                 | 13                         | 14      | 15                     | 16                            | 17             | 18                         |         |
| 2017             | x                      | x                             | 529.002        | x                     | x    | -26.115 | -4,7 | 307.014               | x                          | -6,3    | 221.988            | x                          | -2,4    | x                      | x                             | 2.532.837      | x                          | -5,9    |
| 2018             | x                      | x                             | 506.267        | x                     | x    | -22.735 | -4,3 | 288.573               | x                          | -6,0    | 217.694            | x                          | -1,9    | x                      | x                             | 2.340.082      | x                          | -7,6    |
| 2018             |                        |                               |                |                       |      |         |      |                       |                            |         |                    |                            |         |                        |                               |                |                            |         |
| Januar           | 513                    | -5                            | 549.546        | 36.783                | 7,2  | -24.781 | -4,3 | 318.631               | 8,0                        | -6,6    | 230.915            | 6,0                        | -1,0    | 2.414                  | -26                           | 2.570.311      | 7,8                        | -7,5    |
| Februar          | 513                    | -1                            | 544.731        | -4.815                | -0,9 | -26.042 | -4,6 | 315.456               | -1,0                       | -6,7    | 229.275            | -0,7                       | -1,4    | 2.400                  | -15                           | 2.545.936      | -0,9                       | -7,8    |
| März             | 511                    | -1                            | 529.777        | -14.954               | -2,7 | -23.111 | -4,2 | 305.576               | -3,1                       | -6,2    | 224.201            | -2,2                       | -1,3    | 2.382                  | -18                           | 2.458.110      | -3,4                       | -7,7    |
| April            | 511                    | -0                            | 514.525        | -15.252               | -2,9 | -21.224 | -4,0 | 295.716               | -3,2                       | -5,4    | 218.809            | -2,4                       | -2,0    | 2.374                  | -7                            | 2.383.752      | -3,0                       | -7,2    |
| Mai              | 510                    | -1                            | 504.784        | -9.741                | -1,9 | -22.320 | -4,2 | 289.145               | -2,2                       | -5,2    | 215.639            | -1,4                       | -2,9    | 2.363                  | -11                           | 2.315.487      | -2,9                       | -7,3    |
| Juni             | 508                    | -2                            | 496.799        | -7.985                | -1,6 | -24.558 | -4,7 | 282.822               | -2,2                       | -6,0    | 213.977            | -0,8                       | -3,0    | 2.345                  | -18                           | 2.275.787      | -1,7                       | -8,0    |
| Juli             | 507                    | -1                            | 494.764        | -2.035                | -0,4 | -23.190 | -4,5 | 280.297               | -0,9                       | -5,8    | 214.467            | 0,2                        | -2,7    | 2.335                  | -10                           | 2.324.746      | 2,2                        | -7,7    |
| August           | 504                    | -2                            | 495.970        | 1.206                 | 0,2  | -21.258 | -4,1 | 280.389               | 0,0                        | -5,8    | 215.581            | 0,5                        | -1,9    | 2.321                  | -14                           | 2.350.876      | 1,1                        | -7,6    |
| September        | 502                    | -3                            | 486.524        | -9.446                | -1,9 | -21.530 | -4,2 | 273.966               | -2,3                       | -6,1    | 212.558            | -1,4                       | -1,7    | 2.301                  | -21                           | 2.256.473      | -4,0                       | -7,9    |
| Oktober          | 500                    | -2                            | 482.405        | -4.119                | -0,8 | -21.622 | -4,3 | 271.077               | -1,1                       | -6,3    | 211.328            | -0,6                       | -1,6    | 2.289                  | -11                           | 2.203.851      | -2,3                       | -7,7    |
| November         | 498                    | -2                            | 484.663        | 2.258                 | 0,5  | -21.135 | -4,2 | 272.420               | 0,5                        | -6,0    | 212.243            | 0,4                        | -1,7    | 2.274                  | -15                           | 2.186.109      | -0,8                       | -7,7    |
| Dezember         | 496                    | -2                            | 490.712        | 6.049                 | 1,2  | -22.051 | -4,3 | 277.378               | 1,8                        | -6,0    | 213.334            | 0,5                        | -2,0    | 2.261                  | -13                           | 2.209.546      | 1,1                        | -7,4    |
| 2019             |                        |                               |                |                       |      |         |      |                       |                            |         |                    |                            |         |                        |                               |                |                            |         |
| Januar           | 498                    | +2                            | 534.567        | 43.855                | 8,9  | -14.979 | -2,7 | 304.240               | 9,7                        | -4,5    | 230.327            | 8,0                        | -0,3    | 2.259                  | -3                            | 2.405.586      | 8,9                        | -6,4    |
| Februar          | 494                    | -4                            | 524.620        | -9.947                | -1,9 | -20.111 | -3,7 | 297.379               | -2,3                       | -5,7    | 227.241            | -1,3                       | -0,9    | 2.240                  | -19                           | 2.372.700      | -1,4                       | -6,8    |
| März             | 493                    | -1                            | 509.959        | -14.661               | -2,8 | -19.818 | -3,7 | 287.917               | -3,2                       | -5,8    | 222.042            | -2,3                       | -1,0    | 2.233                  | -7                            | 2.301.121      | -3,0                       | -6,4    |
| April            | 491                    | -2                            | 493.582        | -16.377               | -3,2 | -20.943 | -4,1 | 277.175               | -3,7                       | -6,3    | 216.407            | -2,5                       | -1,1    | 2.222                  | -11                           | 2.228.876      | -3,1                       | -6,5    |
| Mai              | 500                    | +9                            | 494.223        | 641                   | 0,1  | -10.561 | -2,1 | 277.628               | 0,2                        | -4,0    | 216.595            | 0,1                        | 0,4     | 2.283                  | +61                           | 2.235.969      | 0,3                        | -3,4    |
| Juni             | 499                    | -1                            | 488.055        | -6.168                | -1,2 | -8.744  | -1,8 | 273.080               | -1,6                       | -3,4    | 214.975            | -0,7                       | 0,5     | 2.283                  | -0                            | 2.216.244      | -0,9                       | -2,6    |
| Juli             | 499                    | -0                            | 487.023        | -1.032                | -0,2 | -7.741  | -1,6 | 271.695               | -0,5                       | -3,1    | 215.328            | 0,2                        | 0,4     | 2.284                  | +1                            | 2.275.461      | 2,7                        | -2,1    |
| August           | 503                    | +4                            | 495.768        | 8.745                 | 1,8  | -202    | 0,0  | 273.436               | 0,6                        | -2,5    | 222.332            | 3,3                        | 3,1     | 2.286                  | +2                            | 2.319.408      | 1,9                        | -1,3    |
| September        | 502                    | -0                            | 488.041        | -7.727                | -1,6 | 1.517   | 0,3  | 266.246               | -2,6                       | -2,8    | 221.795            | -0,2                       | 4,3     | 2.276                  | -10                           | 2.234.030      | -3,7                       | -1,0    |
| Oktober          |                        |                               |                |                       |      |         |      |                       |                            |         |                    |                            |         |                        |                               |                |                            |         |
| November         |                        |                               |                |                       |      |         |      |                       |                            |         |                    |                            |         |                        |                               |                |                            |         |
| Dezember         |                        |                               |                |                       |      |         |      |                       |                            |         |                    |                            |         |                        |                               |                |                            |         |
| gleitend Vorjahr | x                      | x                             | 511.667        | x                     | x    | -22.587 | -4,2 | 293.003               | x                          | -6,0    | 218.664            | x                          | -1,7    | x                      | x                             | 2.385.297      | x                          | -7,3    |
| gleitend aktuell | x                      | x                             | 497.802        | x                     | x    | -13.866 | -2,7 | 279.139               | x                          | -4,7    | 218.662            | x                          | 0,0     | x                      | x                             | 2.265.742      | x                          | -5,0    |

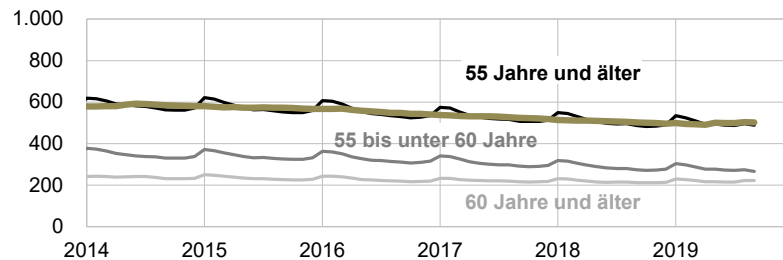
Die Jobcenter in gemeinsamer Einrichtung überprüfen seit April 2019 den Arbeitsvermittlungsstatus erwerbsfähiger Leistungsberechtigter. Siehe dazu Methodische Hinweise Kapitel 3.1.

### 3.1 Arbeitslose Ältere

Deutschland  
Zeitreihe

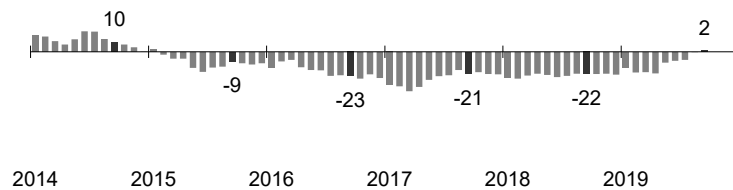
#### Bestand an arbeitslosen Älteren

- in Tausend - — Ursprungswerte — Saisonbereinigte Werte



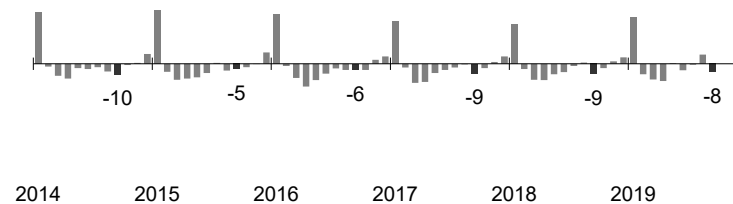
#### Bestand an arbeitslosen Älteren (55 Jahre und älter)

- Veränderung gegenüber dem Vorjahresmonat in Tausend -



#### Bestand an arbeitslosen Älteren (55 Jahre und älter)

- Veränderung gegenüber dem Vormonat in Tausend -



#### Analyse

Bei der Arbeitslosigkeit Älterer ab 55 Jahren gab es von **August auf September** eine Abnahme von 8.000 oder 2% auf 488.000 Personen. Im Durchschnitt der letzten drei Jahre hatte sie sich in diesem Monat um 8.000 Personen reduziert. Das **Saisonbereinigungsverfahren** errechnet für September keine Veränderung, nach +4.000 im August und keiner Veränderung im Juli. Die Prüfkativitäten zur Überprüfung des Arbeitsvermittlungsstatus von Arbeitslosengeld II-Berechtigten dürften auf die saisonbereinigten Veränderungen seit Juni keinen nennenswerten Einfluss mehr gehabt haben.

Im **Vorjahresvergleich** wurden im September 1.500 oder 0,3% arbeitslose Ältere mehr gezählt, nach -200 oder -0,04% im August. Dieser leichte Anstieg im September beruht ausschließlich auf der Altersgruppe ab 60 Jahren (+9.200 oder +4%). Bei der Interpretation sollte die Anhebung der Regelaltersgrenze berücksichtigt werden. Für die 55- bis unter 60-Jährigen errechnet sich eine Abnahme von 7.700 oder 3%.

#### Methodische Hinweise

1. Ab Januar 2012 werden auch die Arbeitslosen über 65 Jahre gem. Paragraph 235 SGB VI (sukzessive Anhebung der Altersgrenze von 65 auf 67 Jahre) erfasst.
2. Seit April 2019 sind die Jobcenter in gemeinsamer Einrichtung (gE) verpflichtet, Datensätze mit möglicherweise fehlerhaftem Arbeitsvermittlungsstatus regelmäßig zu überprüfen und zu aktualisieren. Die Statistik der BA schätzte seit Mai die Auswirkungen der Prüfkativitäten auf den Bestand Arbeitsloser im SGB II und veröffentlichte die Ergebnisse im Internet. Der quantitative Nachweis wird, insbesondere auf regionaler Ebene, mit wachsendem zeitlichen Abstand zum Beginn der Prüfungen zunehmend unsicher.

### 3.2 Arbeitslose Ältere in West- und Ostdeutschland

West- und Deutschland

Zeitreihe

| Zeit         | Westdeutschland        |                               |                |                       |      |         |                        |                |                               |           |                            |         | Ostdeutschland         |                               |                |                       |      |         |                        |                |                               |         |                            |         |
|--------------|------------------------|-------------------------------|----------------|-----------------------|------|---------|------------------------|----------------|-------------------------------|-----------|----------------------------|---------|------------------------|-------------------------------|----------------|-----------------------|------|---------|------------------------|----------------|-------------------------------|---------|----------------------------|---------|
|              | 55 Jahre und älter     |                               |                |                       |      |         | Insgesamt              |                |                               |           |                            |         | 55 Jahre und älter     |                               |                |                       |      |         | Insgesamt              |                |                               |         |                            |         |
|              | Saisonbereinigte Werte |                               | Ursprungswerte |                       |      |         | Saisonbereinigte Werte |                | Ursprungswerte                |           |                            |         | Saisonbereinigte Werte |                               | Ursprungswerte |                       |      |         | Saisonbereinigte Werte |                | Ursprungswerte                |         |                            |         |
|              | Anzahl in Tsd.         | Veränd. geg. Vormonat in Tsd. | Anzahl         | Veränderung gegenüber |      |         |                        | Anzahl in Tsd. | Veränd. geg. Vormonat in Tsd. | Anzahl    | Veränderung in % gegenüber |         | Anzahl in Tsd.         | Veränd. geg. Vormonat in Tsd. | Anzahl         | Veränderung gegenüber |      |         |                        | Anzahl in Tsd. | Veränd. geg. Vormonat in Tsd. | Anzahl  | Veränderung in % gegenüber |         |
|              |                        |                               |                | Vormonat              |      | Vorjahr |                        |                |                               |           | Vormonat                   | Vorjahr |                        |                               |                | Vormonat              |      | Vorjahr |                        |                |                               |         | Vormonat                   | Vorjahr |
| 1            | 2                      | 3                             | 4              | 5                     | 6    | 7       | 8                      | 9              | 10                            | 11        | 12                         | 13      | 14                     | 15                            | 16             | 17                    | 18   | 19      | 20                     | 21             | 22                            | 23      | 24                         |         |
| 2017         | x                      | x                             | 381.142        | x                     | x    | -10.577 | -2,7                   | x              | x                             | 1.894.294 | x                          | -4,3    | x                      | x                             | 147.860        | x                     | x    | -15.537 | -9,5                   | x              | x                             | 638.543 | x                          | -10,4   |
| 2018         | x                      | x                             | 367.546        | x                     | x    | -13.596 | -3,6                   | x              | x                             | 1.758.627 | x                          | -7,2    | x                      | x                             | 138.721        | x                     | x    | -9.140  | -6,2                   | x              | x                             | 581.455 | x                          | -8,9    |
| 2018         |                        |                               |                |                       |      |         |                        |                |                               |           |                            |         |                        |                               |                |                       |      |         |                        |                |                               |         |                            |         |
| Januar       | 373                    | -3                            | 394.596        | 24.676                | 6,7  | -10.855 | -2,7                   | 1.814          | -18                           | 1.918.351 | 7,6                        | -6,3    | 141                    | -2                            | 154.950        | 12.107                | 8,5  | -13.926 | -8,2                   | 600            | -8                            | 651.960 | 8,3                        | -10,6   |
| Februar      | 372                    | -1                            | 390.646        | -3.950                | -1,0 | -12.352 | -3,1                   | 1.804          | -11                           | 1.899.387 | -1,0                       | -6,9    | 140                    | +0                            | 154.085        | -865                  | -0,6 | -13.690 | -8,2                   | 596            | -4                            | 646.549 | -0,8                       | -10,5   |
| März         | 371                    | -1                            | 380.444        | -10.202               | -2,6 | -12.337 | -3,1                   | 1.788          | -16                           | 1.833.819 | -3,5                       | -7,1    | 141                    | +0                            | 149.333        | -4.752                | -3,1 | -10.774 | -6,7                   | 594            | -2                            | 624.291 | -3,4                       | -9,3    |
| April        | 370                    | -0                            | 372.270        | -8.174                | -2,1 | -12.179 | -3,2                   | 1.782          | -6                            | 1.785.759 | -2,6                       | -6,8    | 141                    | -0                            | 142.255        | -7.078                | -4,7 | -9.045  | -6,0                   | 593            | -2                            | 597.993 | -4,2                       | -8,3    |
| Mai          | 370                    | -1                            | 367.069        | -5.201                | -1,4 | -13.999 | -3,7                   | 1.772          | -9                            | 1.738.358 | -2,7                       | -7,1    | 140                    | -0                            | 137.715        | -4.540                | -3,2 | -8.321  | -5,7                   | 591            | -2                            | 577.129 | -3,5                       | -7,9    |
| Juni         | 368                    | -2                            | 362.099        | -4.970                | -1,4 | -16.107 | -4,3                   | 1.760          | -13                           | 1.713.219 | -1,4                       | -7,7    | 140                    | -1                            | 134.700        | -3.015                | -2,2 | -8.451  | -5,9                   | 585            | -5                            | 562.568 | -2,5                       | -8,6    |
| Juli         | 367                    | -1                            | 360.888        | -1.211                | -0,3 | -15.966 | -4,2                   | 1.752          | -8                            | 1.752.774 | 2,3                        | -7,6    | 140                    | -0                            | 133.876        | -824                  | -0,6 | -7.224  | -5,1                   | 583            | -2                            | 571.972 | 1,7                        | -7,8    |
| August       | 366                    | -1                            | 362.537        | 1.649                 | 0,5  | -14.548 | -3,9                   | 1.743          | -9                            | 1.778.625 | 1,5                        | -7,5    | 139                    | -1                            | 133.433        | -443                  | -0,3 | -6.710  | -4,8                   | 579            | -5                            | 572.251 | 0,0                        | -8,0    |
| September    | 364                    | -2                            | 355.965        | -6.572                | -1,8 | -14.313 | -3,9                   | 1.730          | -13                           | 1.706.822 | -4,0                       | -7,6    | 137                    | -1                            | 130.559        | -2.874                | -2,2 | -7.217  | -5,2                   | 571            | -7                            | 549.651 | -3,9                       | -8,6    |
| Oktober      | 364                    | -1                            | 353.231        | -2.734                | -0,8 | -13.684 | -3,7                   | 1.724          | -6                            | 1.664.585 | -2,5                       | -7,4    | 136                    | -1                            | 129.174        | -1.385                | -1,1 | -7.938  | -5,8                   | 566            | -5                            | 539.266 | -1,9                       | -8,9    |
| November     | 363                    | -1                            | 354.533        | 1.302                 | 0,4  | -13.161 | -3,6                   | 1.716          | -8                            | 1.650.390 | -0,9                       | -7,2    | 135                    | -1                            | 130.130        | 956                   | 0,7  | -7.974  | -5,8                   | 559            | -7                            | 535.719 | -0,7                       | -9,1    |
| Dezember     | 362                    | -1                            | 356.274        | 1.741                 | 0,5  | -13.646 | -3,7                   | 1.707          | -8                            | 1.661.439 | 0,7                        | -6,8    | 134                    | -1                            | 134.438        | 4.308                 | 3,3  | -8.405  | -5,9                   | 554            | -5                            | 548.107 | 2,3                        | -9,0    |
| 2019         |                        |                               |                |                       |      |         |                        |                |                               |           |                            |         |                        |                               |                |                       |      |         |                        |                |                               |         |                            |         |
| Januar       | 364                    | +2                            | 386.020        | 29.746                | 8,3  | -8.576  | -2,2                   | 1.707          | -0                            | 1.806.456 | 8,7                        | -5,8    | 135                    | +0                            | 148.547        | 14.109                | 10,5 | -6.403  | -4,1                   | 552            | -2                            | 599.130 | 9,3                        | -8,1    |
| Februar      | 361                    | -3                            | 378.652        | -7.368                | -1,9 | -11.994 | -3,1                   | 1.694          | -13                           | 1.781.551 | -1,4                       | -6,2    | 133                    | -2                            | 145.968        | -2.579                | -1,7 | -8.117  | -5,3                   | 546            | -6                            | 591.149 | -1,3                       | -8,6    |
| März         | 361                    | -0                            | 369.936        | -8.716                | -2,3 | -10.508 | -2,8                   | 1.692          | -2                            | 1.733.134 | -2,7                       | -5,5    | 132                    | -1                            | 140.023        | -5.945                | -4,1 | -9.310  | -6,2                   | 542            | -4                            | 567.987 | -3,9                       | -9,0    |
| April        | 360                    | -1                            | 361.144        | -8.792                | -2,4 | -11.126 | -3,0                   | 1.685          | -7                            | 1.687.593 | -2,6                       | -5,5    | 131                    | -1                            | 132.438        | -7.585                | -5,4 | -9.817  | -6,9                   | 537            | -5                            | 541.283 | -4,7                       | -9,5    |
| Mai          | 366                    | +7                            | 363.417        | 2.273                 | 0,6  | -3.652  | -1,0                   | 1.733          | +48                           | 1.698.282 | 0,6                        | -2,3    | 133                    | +2                            | 130.806        | -1.632                | -1,2 | -6.909  | -5,0                   | 551            | +14                           | 537.687 | -0,7                       | -6,8    |
| Juni         | 367                    | +0                            | 360.424        | -2.993                | -0,8 | -1.675  | -0,5                   | 1.734          | +1                            | 1.687.591 | -0,6                       | -1,5    | 133                    | -1                            | 127.631        | -3.175                | -2,4 | -7.069  | -5,2                   | 550            | -1                            | 528.653 | -1,7                       | -6,0    |
| Juli         | 367                    | +1                            | 360.712        | 288                   | 0,1  | -176    | -0,0                   | 1.736          | +2                            | 1.737.215 | 2,9                        | -0,9    | 132                    | -1                            | 126.311        | -1.320                | -1,0 | -7.565  | -5,7                   | 548            | -2                            | 538.246 | 1,8                        | -5,9    |
| August       | 371                    | +3                            | 368.005        | 7.293                 | 2,0  | 5.468   | 1,5                    | 1.740          | +5                            | 1.778.550 | 2,4                        | -0,0    | 132                    | +0                            | 127.763        | 1.452                 | 1,1  | -5.670  | -4,2                   | 546            | -3                            | 540.858 | 0,5                        | -5,5    |
| September    | 371                    | +0                            | 362.890        | -5.115                | -1,4 | 6.925   | 1,9                    | 1.735          | -6                            | 1.712.542 | -3,7                       | 0,3     | 131                    | -1                            | 125.151        | -2.612                | -2,0 | -5.408  | -4,1                   | 541            | -4                            | 521.488 | -3,6                       | -5,1    |
| Oktober      |                        |                               |                |                       |      |         |                        |                |                               |           |                            |         |                        |                               |                |                       |      |         |                        |                |                               |         |                            |         |
| November     |                        |                               |                |                       |      |         |                        |                |                               |           |                            |         |                        |                               |                |                       |      |         |                        |                |                               |         |                            |         |
| Dezember     |                        |                               |                |                       |      |         |                        |                |                               |           |                            |         |                        |                               |                |                       |      |         |                        |                |                               |         |                            |         |
| gld. Vorjahr | x                      | x                             | 370.920        | x                     | x    | -12.450 | -3,2                   | x              | x                             | 1.790.458 | x                          | -6,7    | x                      | x                             | 140.747        | x                     | x    | -10.137 | -6,7                   | x              | x                             | 594.839 | x                          | -9,1    |
| gld. aktuell | x                      | x                             | 364.603        | x                     | x    | -6.317  | -1,7                   | x              | x                             | 1.716.611 | x                          | -4,1    | x                      | x                             | 133.198        | x                     | x    | -7.549  | -5,4                   | x              | x                             | 549.131 | x                          | -7,7    |

Die Jobcenter in gemeinsamer Einrichtung überprüfen seit April 2019 den Arbeitsvermittlungsstatus erwerbsfähiger Leistungsberechtigter. Siehe dazu Methodische Hinweise Kapitel 3.1.

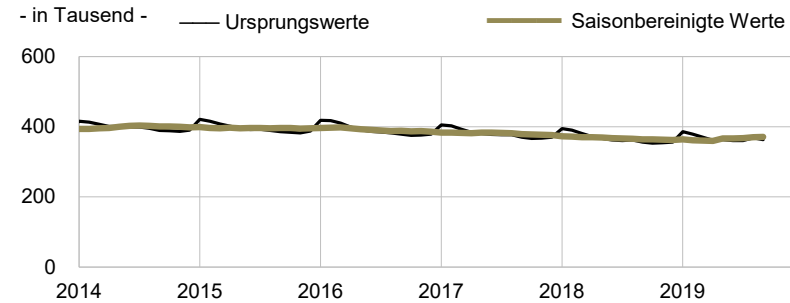


### 3.2 Arbeitslose Ältere in West- und Ostdeutschland

Deutschland  
Zeitreihe

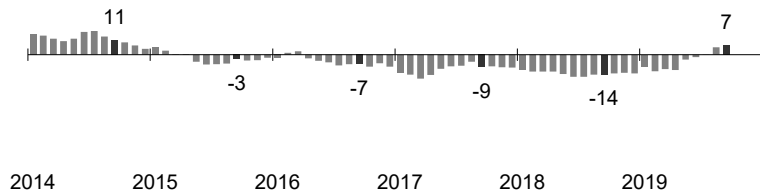
#### Westdeutschland

##### Bestand an arbeitslosen Älteren



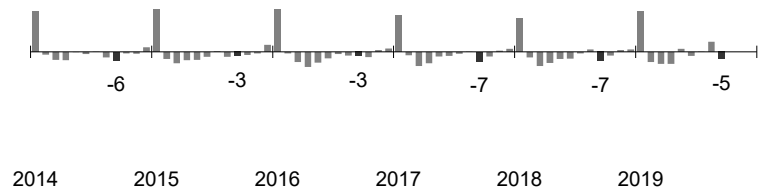
##### Bestand an arbeitslosen Älteren

- Veränderung gegenüber dem Vorjahresmonat in Tausend -



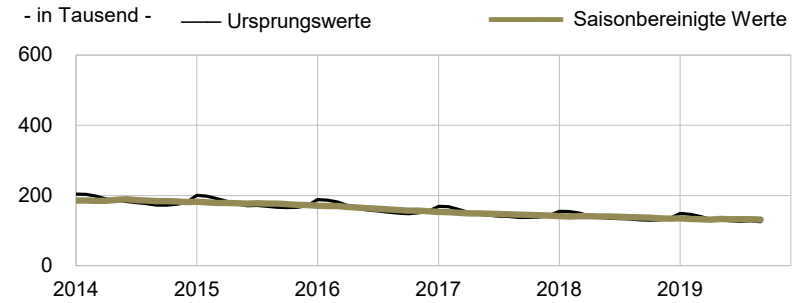
##### Bestand an arbeitslosen Älteren

- Veränderung gegenüber dem Vormonat in Tausend -



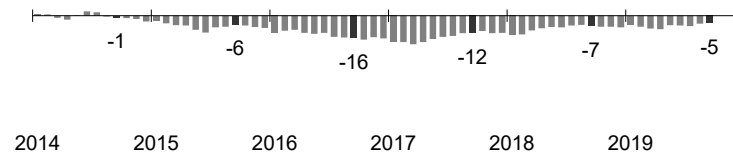
#### Ostdeutschland

##### Bestand an arbeitslosen Älteren



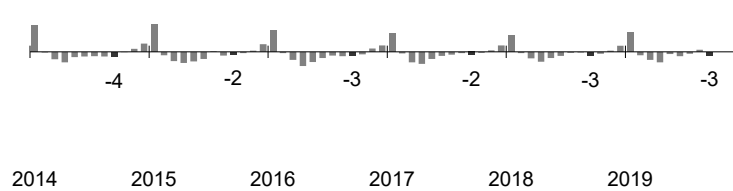
##### Bestand an arbeitslosen Älteren

- Veränderung gegenüber dem Vorjahresmonat in Tausend -



##### Bestand an arbeitslosen Älteren

- Veränderung gegenüber dem Vormonat in Tausend -



### 3.3 Entwicklung der Arbeitslosigkeit Älterer nach Strukturmerkmalen

Deutschland

September 2019

| Strukturmerkmale                                       | Bestand an Arbeitslosen ab 55 Jahren <sup>3)</sup> |             |                       |      |         |        | Veränderung jeweils gegenüber Vorjahr |        |        |        |       |
|--------------------------------------------------------|----------------------------------------------------|-------------|-----------------------|------|---------|--------|---------------------------------------|--------|--------|--------|-------|
|                                                        | September 2019                                     | Anteil in % | Veränderung gegenüber |      |         |        | August                                | Juli   | Juni   | Mai    | April |
|                                                        |                                                    |             | Vormonat              |      | Vorjahr |        |                                       |        |        |        |       |
|                                                        |                                                    |             | absolut               | in % | absolut | in %   |                                       |        |        |        |       |
| 1                                                      | 2                                                  | 3           | 4                     | 5    | 6       | 7      | 8                                     | 9      | 10     | 11     |       |
| <b>Ältere insgesamt</b>                                | 488.041                                            | 100         | -7.727                | -1,6 | 1.517   | 0,3    | -0,0                                  | -1,6   | -1,8   | -2,1   | -4,1  |
| <b>Geschlecht</b>                                      |                                                    |             |                       |      |         |        |                                       |        |        |        |       |
| Männer                                                 | 270.114                                            | 55,3        | -3.005                | -1,1 | 3.819   | 1,4    | 0,9                                   | -0,7   | -1,1   | -1,4   | -3,4  |
| Frauen                                                 | 217.927                                            | 44,7        | -4.722                | -2,1 | -2.302  | -1,0   | -1,1                                  | -2,6   | -2,6   | -3,0   | -4,9  |
| <b>Staatsangehörigkeit</b>                             |                                                    |             |                       |      |         |        |                                       |        |        |        |       |
| Deutsche                                               | 412.787                                            | 84,6        | -6.433                | -1,5 | -3.079  | -0,7   | -1,1                                  | -2,6   | -2,7   | -3,0   | -4,7  |
| Ausländer                                              | 74.593                                             | 15,3        | -1.269                | -1,7 | 4.538   | 6,5    | 6,2                                   | 4,5    | 3,9    | 2,9    | -0,4  |
| <b>Dauer der Arbeitslosigkeit</b>                      |                                                    |             |                       |      |         |        |                                       |        |        |        |       |
| unter 12 Monaten                                       | 274.089                                            | 56,2        | -5.611                | -2,0 | 15.832  | 6,1    | 6,1                                   | 4,3    | 4,2    | 3,6    | 0,2   |
| 12 Monate und länger <sup>1)</sup>                     | 213.952                                            | 43,8        | -2.116                | -1,0 | -14.315 | -6,3   | -7,0                                  | -8,1   | -8,3   | -8,4   | -9,0  |
| 12 bis unter 24 Monate                                 | 96.410                                             | 19,8        | 254                   | 0,3  | -1.184  | -1,2   | -3,3                                  | -4,9   | -5,2   | -5,8   | -6,3  |
| 24 Monate und länger                                   | 117.542                                            | 24,1        | -2.370                | -2,0 | -11.764 | -9,1   | -9,0                                  | -10,1  | -10,0  | -10,1  | -10,9 |
| keine Angabe                                           | -                                                  | -           | -                     | x    | -1.367  | -100,0 | -100,0                                | -100,0 | -100,0 | -100,0 | x     |
| <b>Berufsausbildung <sup>1)</sup></b>                  |                                                    |             |                       |      |         |        |                                       |        |        |        |       |
| ohne abgeschl. Berufsausbildung                        | 182.825                                            | 37,5        | -3.332                | -1,8 | 3.023   | 1,7    | 1,7                                   | -0,3   | -0,5   | -1,2   | -4,0  |
| auß./-betriebliche Ausb./Fachschule                    | 257.581                                            | 52,8        | -3.603                | -1,4 | -439    | -0,2   | -0,8                                  | -2,3   | -2,3   | -2,6   | -4,4  |
| akademische Ausbildung                                 | 45.123                                             | 9,2         | -865                  | -1,9 | 692     | 1,6    | 0,9                                   | -0,0   | 0,3    | -0,4   | -1,8  |
| keine Angabe                                           | 2.512                                              | 0,5         | 73                    | 3,0  | -1.759  | -41,2  | -39,8                                 | -28,4  | -41,2  | -30,5  | -14,5 |
| <b>Gewünschte Arbeitszeit</b>                          |                                                    |             |                       |      |         |        |                                       |        |        |        |       |
| Vollzeit                                               | 175.149                                            | 35,9        | -1.419                | -0,8 | 8.272   | 5,0    | 3,8                                   | 2,1    | 1,7    | 1,3    | -1,0  |
| Teilzeit                                               | 97.737                                             | 20,0        | -1.438                | -1,4 | 3.811   | 4,1    | 4,1                                   | 2,6    | 2,8    | 2,9    | 1,1   |
| unbestimmt <sup>2)</sup>                               | 215.155                                            | 44,1        | -4.870                | -2,2 | -10.566 | -4,7   | -4,6                                  | -5,9   | -6,1   | -6,5   | -8,3  |
| <b>Gesundheitliche Einschränkungen</b>                 |                                                    |             |                       |      |         |        |                                       |        |        |        |       |
| schwerbehinderte Menschen                              | 67.770                                             | 13,9        | -598                  | -0,9 | 1.227   | 1,8    | 1,9                                   | 0,9    | 0,6    | 0,4    | -1,0  |
| <b>Anforderungsniveau des Zielberufs <sup>1)</sup></b> |                                                    |             |                       |      |         |        |                                       |        |        |        |       |
| Helfer                                                 | 174.486                                            | 35,8        | -4.276                | -2,4 | -1.086  | -0,6   | -0,2                                  | -2,0   | -2,4   | -2,8   | -5,3  |
| Fachkraft                                              | 224.957                                            | 46,1        | -2.611                | -1,1 | 1.583   | 0,7    | 0,0                                   | -1,7   | -1,6   | -1,8   | -3,8  |
| Spezialist                                             | 34.137                                             | 7,0         | -121                  | -0,4 | 381     | 1,1    | -0,8                                  | -2,0   | -1,5   | -2,2   | -3,9  |
| Experte                                                | 36.654                                             | 7,5         | -602                  | -1,6 | 1.531   | 4,4    | 3,7                                   | 2,2    | 2,2    | 2,0    | 0,3   |
| keine Angabe                                           | 17.807                                             | 3,6         | -117                  | -0,7 | -892    | -4,8   | -5,5                                  | -2,1   | -5,5   | -6,1   | -3,3  |

<sup>1)</sup> Bei Datenausfällen und Schätzwerten ist die Kategorie „keine Angabe“ in den Strukturmerkmalen „Berufsausbildung“, „Anforderungsniveau“ sowie „Dauer der Arbeitslosigkeit - 12 Monate und länger“ überzeichnet, die übrigen Merkmalsausprägungen sind demnach unterzeichnet. Vorjahres- und Vormonatsvergleiche sind deshalb nur eingeschränkt möglich oder nicht sinnvoll.

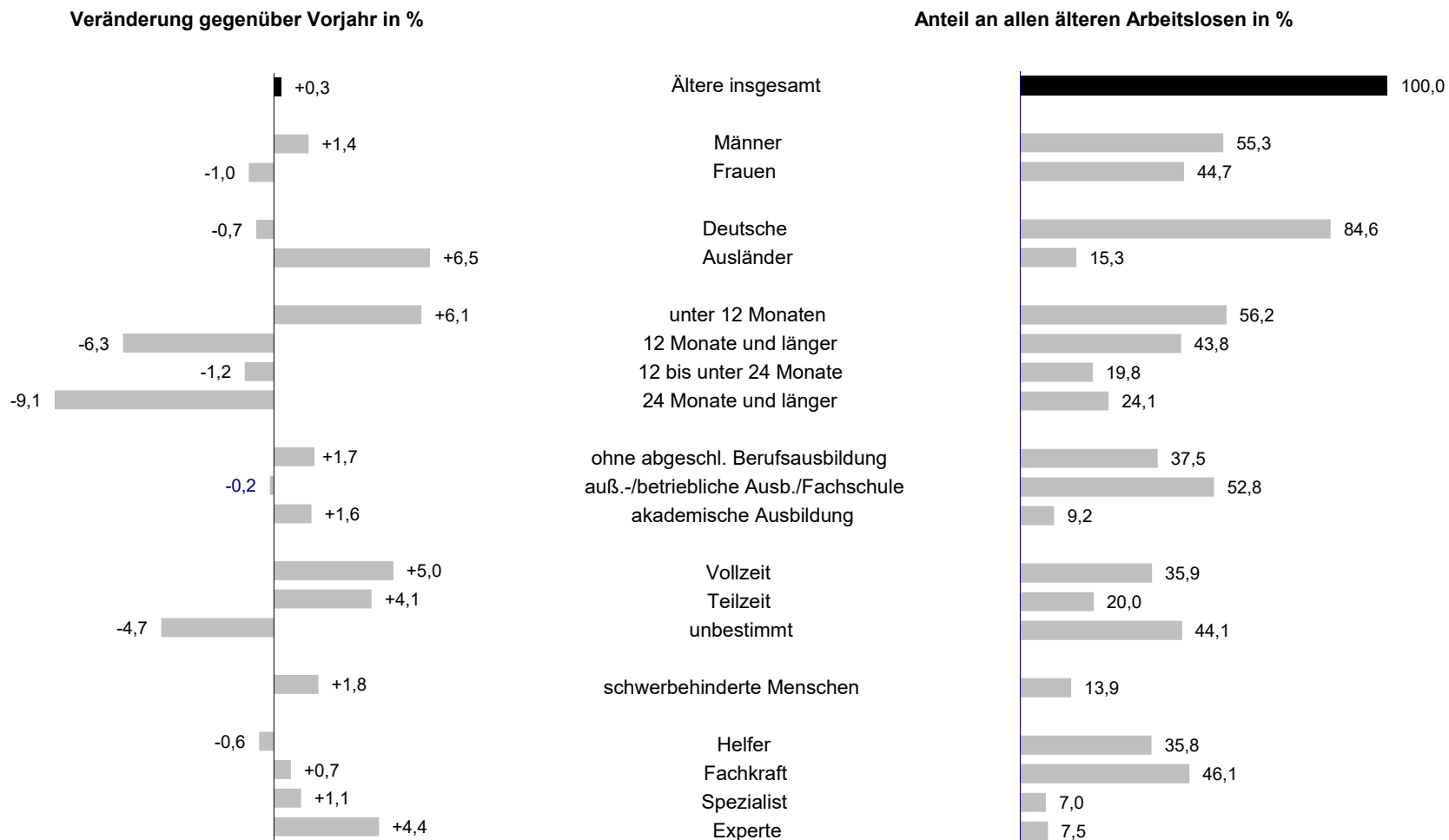
<sup>2)</sup> Die Kategorie „unbestimmt“ des Merkmals „Gewünschte Arbeitszeit“ beinhaltet flexible Arbeitszeitmodelle: Vollzeit oder Teilzeit, Stellen für Heim- und Telearbeit sowie keine Angaben. Im Lieferumfang der zugelassenen kommunalen Träger (zKT) an die Bundesagentur für Arbeit sind Angaben zur gewünschten Arbeitszeit nicht enthalten. Daher werden die bei den zKT gemeldeten Arbeitslosen grundsätzlich der Kategorie "Vollzeit oder Teilzeit" zugeschlagen.

<sup>3)</sup> Die Jobcenter in gemeinsamer Einrichtung überprüfen seit April 2019 den Arbeitsvermittlungsstatus erwerbsfähiger Leistungsberechtigter.

Siehe dazu Methodische Hinweise Kapitel 3.1.

### 3.3 Entwicklung der Arbeitslosigkeit Älterer nach Strukturmerkmalen

Deutschland  
September 2019



Bei Datenausfällen und Schätzwerten ist die Kategorie „ohne Angabe“ in den Strukturmerkmalen „Berufsausbildung“, „Anforderungsniveau“ sowie „Dauer der Arbeitslosigkeit - 12 Monate und länger“ überzeichnet, die übrigen Merkmalsausprägungen sind demnach unterzeichnet. Vorjahres- und Vormonatsvergleiche sind deshalb nur eingeschränkt möglich oder nicht sinnvoll.

### 3.4 Arbeitslosenquoten Älterer

Deutschland

Zeitreihe

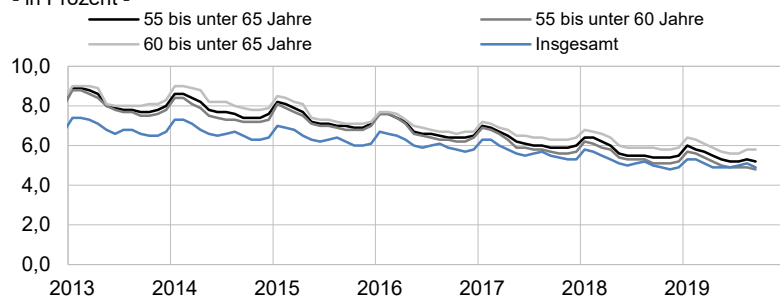
| Zeit      | Arbeitslosenquote in %   |                                                     |                          |                                                     |                          |                                                     |                                                |                                                     |
|-----------|--------------------------|-----------------------------------------------------|--------------------------|-----------------------------------------------------|--------------------------|-----------------------------------------------------|------------------------------------------------|-----------------------------------------------------|
|           | 55 bis unter<br>65 Jahre | Veränderung<br>gegenüber<br>Vorjahr in<br>%-Punkten | 55 bis unter<br>60 Jahre | Veränderung<br>gegenüber<br>Vorjahr in<br>%-Punkten | 60 bis unter<br>65 Jahre | Veränderung<br>gegenüber<br>Vorjahr in<br>%-Punkten | Insgesamt<br>(alle zivilen<br>Erwerbspersonen) | Veränderung<br>gegenüber<br>Vorjahr in<br>%-Punkten |
|           | 1                        | 2                                                   | 3                        | 4                                                   | 5                        | 6                                                   | 7                                              | 8                                                   |
| 2017      | 6,3                      | -0,5                                                | 6,0                      | -0,7                                                | 6,6                      | -0,4                                                | 5,7                                            | -0,4                                                |
| 2018      | 5,7                      | -0,6                                                | 5,5                      | -0,5                                                | 6,1                      | -0,5                                                | 5,2                                            | -0,5                                                |
| 2018      |                          |                                                     |                          |                                                     |                          |                                                     |                                                |                                                     |
| Januar    | 6,4                      | -0,6                                                | 6,2                      | -0,7                                                | 6,8                      | -0,4                                                | 5,8                                            | -0,5                                                |
| Februar   | 6,4                      | -0,5                                                | 6,1                      | -0,7                                                | 6,7                      | -0,4                                                | 5,7                                            | -0,6                                                |
| März      | 6,2                      | -0,5                                                | 5,9                      | -0,7                                                | 6,6                      | -0,3                                                | 5,5                                            | -0,5                                                |
| April     | 6,0                      | -0,5                                                | 5,8                      | -0,5                                                | 6,4                      | -0,4                                                | 5,3                                            | -0,5                                                |
| Mai       | 5,6                      | -0,6                                                | 5,4                      | -0,5                                                | 6,0                      | -0,5                                                | 5,1                                            | -0,5                                                |
| Juni      | 5,5                      | -0,6                                                | 5,3                      | -0,6                                                | 5,9                      | -0,6                                                | 5,0                                            | -0,5                                                |
| Juli      | 5,5                      | -0,5                                                | 5,3                      | -0,5                                                | 5,9                      | -0,5                                                | 5,1                                            | -0,5                                                |
| August    | 5,5                      | -0,5                                                | 5,3                      | -0,5                                                | 5,9                      | -0,5                                                | 5,2                                            | -0,5                                                |
| September | 5,4                      | -0,5                                                | 5,1                      | -0,6                                                | 5,9                      | -0,4                                                | 5,0                                            | -0,5                                                |
| Oktober   | 5,4                      | -0,5                                                | 5,1                      | -0,5                                                | 5,8                      | -0,5                                                | 4,9                                            | -0,5                                                |
| November  | 5,4                      | -0,5                                                | 5,1                      | -0,5                                                | 5,8                      | -0,5                                                | 4,8                                            | -0,5                                                |
| Dezember  | 5,5                      | -0,5                                                | 5,2                      | -0,5                                                | 5,9                      | -0,5                                                | 4,9                                            | -0,4                                                |
| 2019      |                          |                                                     |                          |                                                     |                          |                                                     |                                                |                                                     |
| Januar    | 6,0                      | -0,4                                                | 5,7                      | -0,5                                                | 6,4                      | -0,4                                                | 5,3                                            | -0,5                                                |
| Februar   | 5,8                      | -0,6                                                | 5,6                      | -0,5                                                | 6,3                      | -0,4                                                | 5,3                                            | -0,4                                                |
| März      | 5,7                      | -0,5                                                | 5,4                      | -0,5                                                | 6,1                      | -0,5                                                | 5,1                                            | -0,4                                                |
| April     | 5,5                      | -0,5                                                | 5,2                      | -0,6                                                | 5,9                      | -0,5                                                | 4,9                                            | -0,4                                                |
| Mai       | 5,3                      | -0,3                                                | 5,0                      | -0,4                                                | 5,7                      | -0,3                                                | 4,9                                            | -0,2                                                |
| Juni      | 5,2                      | -0,3                                                | 4,9                      | -0,4                                                | 5,6                      | -0,3                                                | 4,9                                            | -0,1                                                |
| Juli      | 5,2                      | -0,3                                                | 4,9                      | -0,4                                                | 5,6                      | -0,3                                                | 5,0                                            | -0,1                                                |
| August    | 5,3                      | -0,2                                                | 4,9                      | -0,4                                                | 5,8                      | -0,1                                                | 5,1                                            | -0,1                                                |
| September | 5,2                      | -0,2                                                | 4,8                      | -0,3                                                | 5,8                      | -0,1                                                | 4,9                                            | -0,1                                                |
| Oktober   |                          |                                                     |                          |                                                     |                          |                                                     |                                                |                                                     |
| November  |                          |                                                     |                          |                                                     |                          |                                                     |                                                |                                                     |
| Dezember  |                          |                                                     |                          |                                                     |                          |                                                     |                                                |                                                     |

### 3.4 Arbeitslosenquoten Älterer

Deutschland  
Zeitreihe

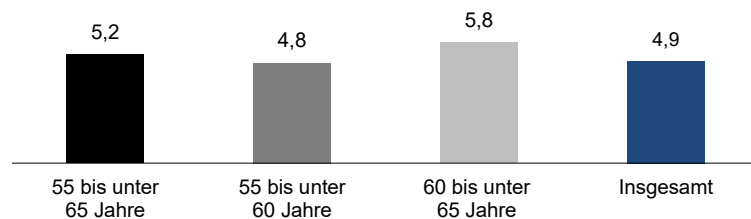
#### Arbeitslosenquoten

- in Prozent -



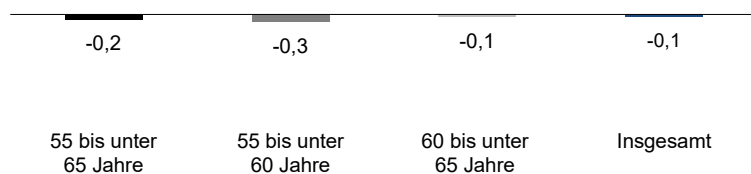
#### Arbeitslosenquoten im Berichtsmonat September 2019

- in Prozent -



#### Veränderung gegenüber Vorjahr

- in Prozentpunkten -



#### Analyse

Die Arbeitslosenquote für Ältere belief sich im **September** für die 55- bis unter 65-Jährigen auf 5,2%, wobei der Wert für die 55- bis unter 60-Jährigen bei 4,8% und der für die 60- bis unter 65-Jährigen bei 5,8% lag. Im Vergleich dazu wird für alle zivilen Erwerbspersonen eine Arbeitslosenquote von 4,9% ausgewiesen.

Gegenüber dem Vorjahr hat sich die Quote der 55- bis unter 65-Jährigen um 0,2 Prozentpunkte verringert (55- bis unter 60-Jährige: -0,3 Prozentpunkte; 60- bis unter 65-Jährige: -0,1 Prozentpunkte). Zum Vergleich: Bei der Quote für alle zivilen Erwerbspersonen gab es einen Rückgang von 0,1 Prozentpunkten.

#### Methodische Hinweise

Im Berichtsmonat Mai werden jeweils die Bezugsgrößen für die Berechnung der Arbeitslosenquoten auf eine aktuellere Datenbasis umgestellt. Auch aus Gründen der Verfügbarkeit basiert diese Datenbasis jedoch auf verschiedenen Statistiken, deren Ergebnisse erst nach einer gewissen Zeitverzögerung vorliegen. Die Datenbasis bleibt für 12 Monate fixiert. Eine Rückrechnung erfolgt ebenso nicht.

### 3.5 Arbeitslosenquoten Älterer in West- und Ostdeutschland

West- und Ostdeutschland

Zeitreihe

| Zeit      | Arbeitslosenquote in Prozent |                                   |                       |                                   |                       |                                   |           |                                   |                       |                                   |                       |                                   |                       |                                   |           |                                   |
|-----------|------------------------------|-----------------------------------|-----------------------|-----------------------------------|-----------------------|-----------------------------------|-----------|-----------------------------------|-----------------------|-----------------------------------|-----------------------|-----------------------------------|-----------------------|-----------------------------------|-----------|-----------------------------------|
|           | Westdeutschland              |                                   |                       |                                   |                       |                                   |           |                                   | Ostdeutschland        |                                   |                       |                                   |                       |                                   |           |                                   |
|           | 55 bis unter 65 Jahre        | Veränd. geg. Vorjahr in %-Punkten | 55 bis unter 60 Jahre | Veränd. geg. Vorjahr in %-Punkten | 60 bis unter 65 Jahre | Veränd. geg. Vorjahr in %-Punkten | Insgesamt | Veränd. geg. Vorjahr in %-Punkten | 55 bis unter 65 Jahre | Veränd. geg. Vorjahr in %-Punkten | 55 bis unter 60 Jahre | Veränd. geg. Vorjahr in %-Punkten | 60 bis unter 65 Jahre | Veränd. geg. Vorjahr in %-Punkten | Insgesamt | Veränd. geg. Vorjahr in %-Punkten |
|           | 1                            | 2                                 | 3                     | 4                                 | 5                     | 6                                 | 7         | 8                                 | 9                     | 10                                | 11                    | 12                                | 13                    | 14                                | 15        | 16                                |
| 2017      | 5,7                          | -0,4                              | 5,4                   | -0,5                              | 6,1                   | -0,3                              | 5,3       | -0,3                              | 8,3                   | -1,1                              | 8,3                   | -1,3                              | 8,2                   | -1,0                              | 7,6       | -0,9                              |
| 2018      | 5,3                          | -0,4                              | 5,0                   | -0,4                              | 5,7                   | -0,4                              | 4,8       | -0,5                              | 7,5                   | -0,8                              | 7,5                   | -0,8                              | 7,6                   | -0,6                              | 6,9       | -0,7                              |
| 2018      |                              |                                   |                       |                                   |                       |                                   |           |                                   |                       |                                   |                       |                                   |                       |                                   |           |                                   |
| Januar    | 5,8                          | -0,5                              | 5,6                   | -0,5                              | 6,3                   | -0,3                              | 5,3       | -0,4                              | 8,6                   | -1,1                              | 8,6                   | -1,3                              | 8,5                   | -0,8                              | 7,7       | -1,0                              |
| Februar   | 5,8                          | -0,4                              | 5,5                   | -0,5                              | 6,2                   | -0,3                              | 5,3       | -0,4                              | 8,5                   | -1,1                              | 8,6                   | -1,2                              | 8,5                   | -0,8                              | 7,7       | -0,9                              |
| März      | 5,6                          | -0,5                              | 5,3                   | -0,5                              | 6,1                   | -0,3                              | 5,1       | -0,4                              | 8,3                   | -0,8                              | 8,3                   | -1,0                              | 8,3                   | -0,6                              | 7,4       | -0,8                              |
| April     | 5,5                          | -0,4                              | 5,2                   | -0,5                              | 6,0                   | -0,3                              | 4,9       | -0,5                              | 7,9                   | -0,7                              | 7,9                   | -0,8                              | 7,9                   | -0,6                              | 7,1       | -0,6                              |
| Mai       | 5,2                          | -0,4                              | 4,9                   | -0,5                              | 5,6                   | -0,5                              | 4,7       | -0,5                              | 7,4                   | -0,7                              | 7,4                   | -0,7                              | 7,5                   | -0,6                              | 6,8       | -0,6                              |
| Juni      | 5,1                          | -0,5                              | 4,8                   | -0,5                              | 5,5                   | -0,6                              | 4,7       | -0,4                              | 7,3                   | -0,6                              | 7,2                   | -0,7                              | 7,4                   | -0,5                              | 6,6       | -0,7                              |
| Juli      | 5,1                          | -0,5                              | 4,8                   | -0,5                              | 5,5                   | -0,5                              | 4,8       | -0,4                              | 7,2                   | -0,6                              | 7,1                   | -0,7                              | 7,4                   | -0,4                              | 6,8       | -0,6                              |
| August    | 5,1                          | -0,5                              | 4,8                   | -0,5                              | 5,5                   | -0,5                              | 4,8       | -0,5                              | 7,2                   | -0,6                              | 7,1                   | -0,7                              | 7,3                   | -0,4                              | 6,8       | -0,6                              |
| September | 5,0                          | -0,5                              | 4,7                   | -0,5                              | 5,5                   | -0,5                              | 4,7       | -0,4                              | 7,0                   | -0,6                              | 6,9                   | -0,7                              | 7,2                   | -0,4                              | 6,5       | -0,6                              |
| Oktober   | 5,0                          | -0,4                              | 4,6                   | -0,5                              | 5,5                   | -0,4                              | 4,5       | -0,5                              | 6,9                   | -0,7                              | 6,8                   | -0,8                              | 7,1                   | -0,5                              | 6,4       | -0,6                              |
| November  | 5,0                          | -0,4                              | 4,7                   | -0,4                              | 5,5                   | -0,4                              | 4,5       | -0,4                              | 7,0                   | -0,6                              | 6,9                   | -0,8                              | 7,2                   | -0,4                              | 6,3       | -0,7                              |
| Dezember  | 5,0                          | -0,5                              | 4,7                   | -0,5                              | 5,5                   | -0,5                              | 4,5       | -0,4                              | 7,2                   | -0,7                              | 7,1                   | -0,9                              | 7,3                   | -0,5                              | 6,5       | -0,6                              |
| 2019      |                              |                                   |                       |                                   |                       |                                   |           |                                   |                       |                                   |                       |                                   |                       |                                   |           |                                   |
| Januar    | 5,4                          | -0,4                              | 5,1                   | -0,5                              | 5,9                   | -0,4                              | 4,9       | -0,4                              | 8,0                   | -0,6                              | 7,9                   | -0,7                              | 8,1                   | -0,4                              | 7,1       | -0,6                              |
| Februar   | 5,3                          | -0,5                              | 5,0                   | -0,5                              | 5,8                   | -0,4                              | 4,9       | -0,4                              | 7,8                   | -0,7                              | 7,7                   | -0,9                              | 8,0                   | -0,5                              | 7,0       | -0,7                              |
| März      | 5,2                          | -0,4                              | 4,9                   | -0,4                              | 5,7                   | -0,4                              | 4,7       | -0,4                              | 7,5                   | -0,8                              | 7,4                   | -0,9                              | 7,7                   | -0,6                              | 6,7       | -0,7                              |
| April     | 5,1                          | -0,4                              | 4,8                   | -0,4                              | 5,5                   | -0,5                              | 4,6       | -0,3                              | 7,1                   | -0,8                              | 6,9                   | -1,0                              | 7,4                   | -0,5                              | 6,4       | -0,7                              |
| Mai       | 4,9                          | -0,3                              | 4,6                   | -0,3                              | 5,3                   | -0,3                              | 4,6       | -0,1                              | 6,8                   | -0,6                              | 6,6                   | -0,8                              | 7,1                   | -0,4                              | 6,3       | -0,5                              |
| Juni      | 4,8                          | -0,3                              | 4,6                   | -0,2                              | 5,3                   | -0,2                              | 4,6       | -0,1                              | 6,6                   | -0,7                              | 6,4                   | -0,8                              | 7,0                   | -0,4                              | 6,2       | -0,4                              |
| Juli      | 4,8                          | -0,3                              | 4,6                   | -0,2                              | 5,3                   | -0,2                              | 4,7       | -0,1                              | 6,6                   | -0,6                              | 6,3                   | -0,8                              | 6,9                   | -0,5                              | 6,3       | -0,5                              |
| August    | 4,9                          | -0,2                              | 4,6                   | -0,2                              | 5,5                   | 0,0                               | 4,8       | 0,0                               | 6,6                   | -0,6                              | 6,3                   | -0,8                              | 7,1                   | -0,2                              | 6,4       | -0,4                              |
| September | 4,9                          | -0,1                              | 4,5                   | -0,2                              | 5,4                   | -0,1                              | 4,6       | -0,1                              | 6,5                   | -0,5                              | 6,1                   | -0,8                              | 7,0                   | -0,2                              | 6,1       | -0,4                              |
| Oktober   |                              |                                   |                       |                                   |                       |                                   |           |                                   |                       |                                   |                       |                                   |                       |                                   |           |                                   |
| November  |                              |                                   |                       |                                   |                       |                                   |           |                                   |                       |                                   |                       |                                   |                       |                                   |           |                                   |
| Dezember  |                              |                                   |                       |                                   |                       |                                   |           |                                   |                       |                                   |                       |                                   |                       |                                   |           |                                   |

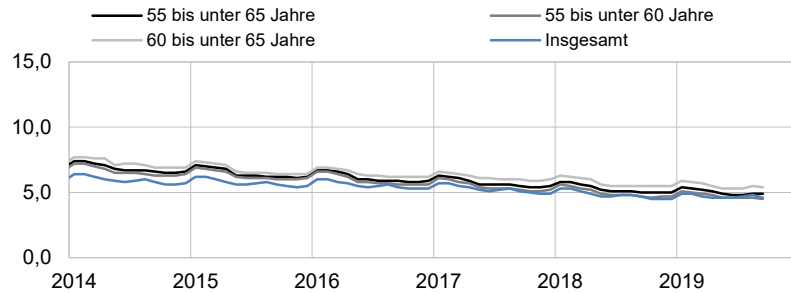
### 3.5 Arbeitslosenquoten Älterer in West- und Ostdeutschland

Deutschland  
Zeitreihe

#### Westdeutschland

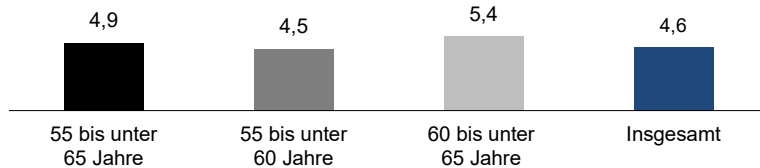
##### Arbeitslosenquoten

- in Prozent -



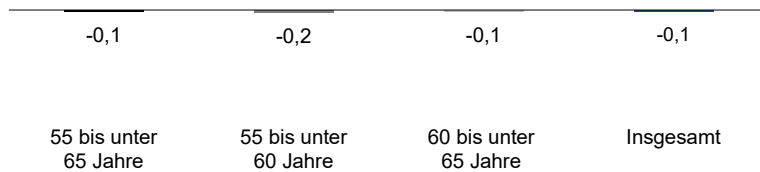
##### Arbeitslosenquoten im Berichtsmonat September 2019

- in Prozent -



##### Veränderung gegenüber Vorjahr

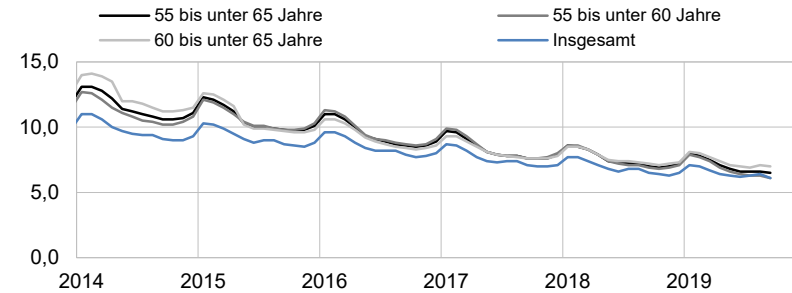
- in Prozentpunkten -



#### Ostdeutschland

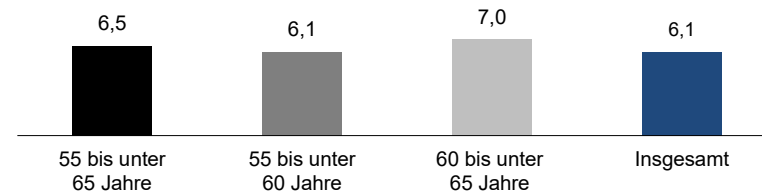
##### Arbeitslosenquoten

- in Prozent -




##### Arbeitslosenquoten im Berichtsmonat September 2019

- in Prozent -



##### Veränderung gegenüber Vorjahr

- in Prozentpunkten -



### 3.6. Arbeitslose Ältere nach Rechtskreisen

Deutschland

Zeitreihe

|                    | 55 Jahre und älter |                                       |         |                                        | 55 bis unter 60 Jahre |                                       |         |                                        | 60 Jahre und älter |                                       |         |                                        |
|--------------------|--------------------|---------------------------------------|---------|----------------------------------------|-----------------------|---------------------------------------|---------|----------------------------------------|--------------------|---------------------------------------|---------|----------------------------------------|
|                    | davon              |                                       |         |                                        | davon                 |                                       |         |                                        | davon              |                                       |         |                                        |
|                    | SGB II             | Anteil SGB II<br>an insgesamt<br>in % | SGB III | Anteil SGB III<br>an insgesamt<br>in % | SGB II                | Anteil SGB II<br>an insgesamt<br>in % | SGB III | Anteil SGB III<br>an insgesamt<br>in % | SGB II             | Anteil SGB II<br>an insgesamt<br>in % | SGB III | Anteil SGB III<br>an insgesamt<br>in % |
|                    | 1                  | 2                                     | 3       | 4                                      | 5                     | 6                                     | 7       | 8                                      | 9                  | 10                                    | 11      | 12                                     |
| 2017               | 285.975            | 54,1                                  | 243.027 | 45,9                                   | 204.443               | 66,6                                  | 102.571 | 33,4                                   | 81.532             | 36,7                                  | 140.456 | 63,3                                   |
| 2018               | 269.991            | 53,3                                  | 236.276 | 46,7                                   | 190.888               | 66,1                                  | 97.685  | 33,9                                   | 79.103             | 36,3                                  | 138.591 | 63,7                                   |
| 2018               |                    |                                       |         |                                        |                       |                                       |         |                                        |                    |                                       |         |                                        |
| Januar             | 282.694            | 51,4                                  | 266.852 | 48,6                                   | 201.153               | 63,1                                  | 117.478 | 36,9                                   | 81.541             | 35,3                                  | 149.374 | 64,7                                   |
| Februar            | 280.990            | 51,6                                  | 263.741 | 48,4                                   | 199.888               | 63,4                                  | 115.568 | 36,6                                   | 81.102             | 35,4                                  | 148.173 | 64,6                                   |
| März               | 278.532            | 52,6                                  | 251.245 | 47,4                                   | 197.811               | 64,7                                  | 107.765 | 35,3                                   | 80.721             | 36,0                                  | 143.480 | 64,0                                   |
| April              | 277.750            | 54,0                                  | 236.775 | 46,0                                   | 196.948               | 66,6                                  | 98.768  | 33,4                                   | 80.802             | 36,9                                  | 138.007 | 63,1                                   |
| Mai                | 276.319            | 54,7                                  | 228.465 | 45,3                                   | 195.588               | 67,6                                  | 93.557  | 32,4                                   | 80.731             | 37,4                                  | 134.908 | 62,6                                   |
| Juni               | 271.710            | 54,7                                  | 225.089 | 45,3                                   | 192.026               | 67,9                                  | 90.796  | 32,1                                   | 79.684             | 37,2                                  | 134.293 | 62,8                                   |
| Juli               | 267.214            | 54,0                                  | 227.550 | 46,0                                   | 188.783               | 67,4                                  | 91.514  | 32,6                                   | 78.431             | 36,6                                  | 136.036 | 63,4                                   |
| August             | 266.498            | 53,7                                  | 229.472 | 46,3                                   | 188.155               | 67,1                                  | 92.234  | 32,9                                   | 78.343             | 36,3                                  | 137.238 | 63,7                                   |
| September          | 262.082            | 53,9                                  | 224.442 | 46,1                                   | 184.829               | 67,5                                  | 89.137  | 32,5                                   | 77.253             | 36,3                                  | 135.305 | 63,7                                   |
| Oktober            | 259.196            | 53,7                                  | 223.209 | 46,3                                   | 182.243               | 67,2                                  | 88.834  | 32,8                                   | 76.953             | 36,4                                  | 134.375 | 63,6                                   |
| November           | 258.759            | 53,4                                  | 225.904 | 46,6                                   | 181.781               | 66,7                                  | 90.639  | 33,3                                   | 76.978             | 36,3                                  | 135.265 | 63,7                                   |
| Dezember           | 258.146            | 52,6                                  | 232.566 | 47,4                                   | 181.447               | 65,4                                  | 95.931  | 34,6                                   | 76.699             | 36,0                                  | 136.635 | 64,0                                   |
| 2019               |                    |                                       |         |                                        |                       |                                       |         |                                        |                    |                                       |         |                                        |
| Januar             | 269.315            | 50,4                                  | 265.252 | 49,6                                   | 188.710               | 62,0                                  | 115.530 | 38,0                                   | 80.605             | 35,0                                  | 149.722 | 65,0                                   |
| Februar            | 263.203            | 50,2                                  | 261.417 | 49,8                                   | 183.924               | 61,8                                  | 113.455 | 38,2                                   | 79.279             | 34,9                                  | 147.962 | 65,1                                   |
| März               | 260.745            | 51,1                                  | 249.214 | 48,9                                   | 182.033               | 63,2                                  | 105.884 | 36,8                                   | 78.712             | 35,4                                  | 143.330 | 64,6                                   |
| April              | 257.979            | 52,3                                  | 235.603 | 47,7                                   | 179.740               | 64,8                                  | 97.435  | 35,2                                   | 78.239             | 36,2                                  | 138.168 | 63,8                                   |
| Mai                | 262.054            | 53,0                                  | 232.169 | 47,0                                   | 182.547               | 65,8                                  | 95.081  | 34,2                                   | 79.507             | 36,7                                  | 137.088 | 63,3                                   |
| Juni               | 258.672            | 53,0                                  | 229.383 | 47,0                                   | 179.704               | 65,8                                  | 93.376  | 34,2                                   | 78.968             | 36,7                                  | 136.007 | 63,3                                   |
| Juli               | 255.028            | 52,4                                  | 231.995 | 47,6                                   | 176.845               | 65,1                                  | 94.850  | 34,9                                   | 78.183             | 36,3                                  | 137.145 | 63,7                                   |
| August             | 259.294            | 52,3                                  | 236.474 | 47,7                                   | 177.085               | 64,8                                  | 96.351  | 35,2                                   | 82.209             | 37,0                                  | 140.123 | 63,0                                   |
| September          | 253.590            | 52,0                                  | 234.451 | 48,0                                   | 172.864               | 64,9                                  | 93.382  | 35,1                                   | 80.726             | 36,4                                  | 141.069 | 63,6                                   |
| Oktober            |                    |                                       |         |                                        |                       |                                       |         |                                        |                    |                                       |         |                                        |
| November           |                    |                                       |         |                                        |                       |                                       |         |                                        |                    |                                       |         |                                        |
| Dezember           |                    |                                       |         |                                        |                       |                                       |         |                                        |                    |                                       |         |                                        |
| Veränd. VM absolut | -5.704             | -0,3                                  | -2.023  | 0,3                                    | -4.221                | 0,2                                   | -2.969  | -0,2                                   | -1.483             | -0,6                                  | 946     | 0,6                                    |
| in %               | -2,2               | x                                     | -0,9    | x                                      | -2,4                  | x                                     | -3,1    | x                                      | -1,8               | x                                     | 0,7     | x                                      |
| Veränd. VJ absolut | -8.492             | -1,9                                  | 10.009  | 1,9                                    | -11.965               | -2,5                                  | 4.245   | 2,5                                    | 3.473              | 0,1                                   | 5.764   | -0,1                                   |
| in %               | -3,2               | x                                     | 4,5     | x                                      | -6,5                  | x                                     | 4,8     | x                                      | 4,5                | x                                     | 4,3     | x                                      |

Die Jobcenter in gemeinsamer Einrichtung überprüfen seit April 2019 den Arbeitsvermittlungsstatus erwerbsfähiger Leistungsberechtigter. Siehe dazu Methodische Hinweise Kapitel 3.6.

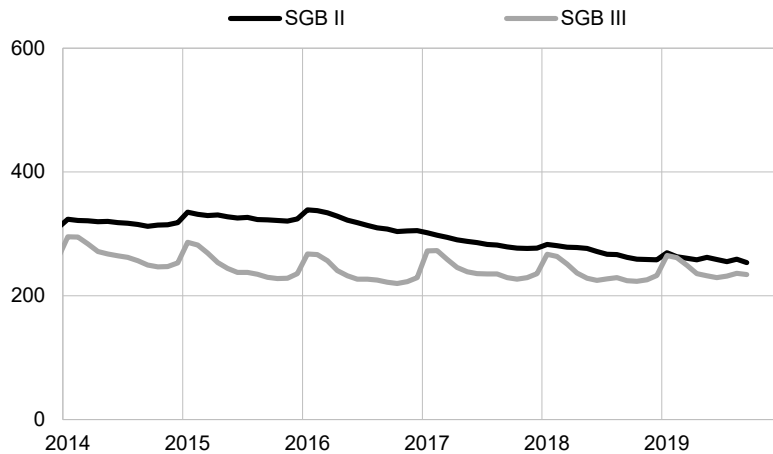


### 3.6. Arbeitslose Ältere nach Rechtskreisen

Deutschland  
Zeitreihe

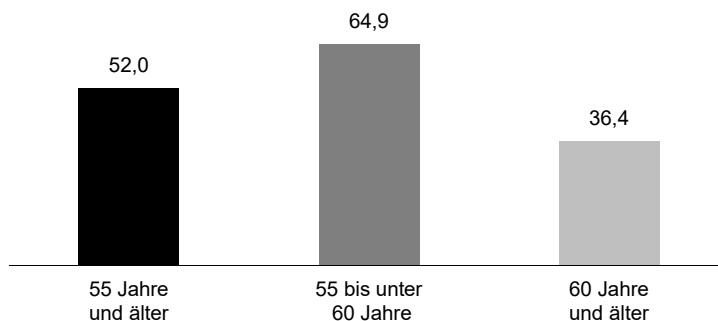
#### Bestand an arbeitslosen Älteren nach Rechtskreisen

- in Tausend -



#### Anteil SGB II an arbeitslosen Älteren insgesamt im September 2019

- in Prozent -



#### Analyse

Ältere Arbeitslose werden - relativ gesehen - häufiger im Rechtskreis SGB III geführt als jüngere Arbeitslose. So waren im **September** von den Arbeitslosen im Alter ab 55 Jahren 48% dem Rechtskreis SGB III zugeordnet, wobei sich der Wert für die 55- bis unter 60-Jährigen (35%) und der Wert für die 60-Jährigen und Älteren (64%) deutlich unterscheiden. Im Vergleich dazu wird bei allen Arbeitslosen ein Anteil von 36% ausgewiesen.

Gegenüber dem **Vormonat** hat sich die Zahl der Arbeitslosen im Rechtskreis **SGB II** bei den Personen ab 55 Jahren um 2% reduziert (55- bis unter 60-Jährige: -2%; 60-Jährige und Ältere: -2%). Im Rechtskreis **SGB III** gab es eine Abnahme von 1% (-3% bzw. +1%).

Im **Vorjahresvergleich** hat die Arbeitslosigkeit der Personen ab 55 Jahren im Rechtskreis **SGB II** um 8.000 oder 3% abgenommen (55- bis unter 60-Jährige: -12.000 oder -6%; 60-Jährige und Ältere: +3.000 oder +4%). Im Rechtskreis **SGB III** wird ein Anstieg von 10.000 oder 4% ausgewiesen (55- bis unter 60-Jährige: +4.000 oder +5%; 60-Jährige und Ältere: +6.000 oder +4%).

#### Methodische Hinweise

1. In der Arbeitslosenstatistik wird der Arbeitslosenstatus nach Rechtskreis jeden Monat zum Stichtag ausgewertet und dann festgeschrieben; nachträgliche Änderungen der Rechtskreiszuordnung werden nicht vorgenommen. In einer nennenswerten Zahl von Fällen werden Arbeitslose zunächst dem Rechtskreis SGB II zugeordnet, ihnen dann aber nachträglich Leistungen aus der Grundsicherung nicht bewilligt oder aufgehoben und damit auch die Rechtskreiszuordnung verändert. Die Arbeitslosigkeit im Rechtskreis SGB II wird deshalb etwas zu hoch und entsprechend die Zahl der Nicht-Leistungsempfänger im Rechtskreis SGB III zu niedrig ausgewiesen.

2. Ab Januar 2012 werden auch die Arbeitslosen über 65 Jahre gem. Paragraph 235 SGB VI (sukzessive Anhebung der Altersgrenze von 65 auf 67 Jahre) erfasst.

3. Seit April 2019 sind die Jobcenter in gemeinsamer Einrichtung (gE) verpflichtet, Datensätze mit möglicherweise fehlerhaftem Arbeitsvermittlungsstatus regelmäßig zu überprüfen und zu aktualisieren. Die Statistik der BA schätzte seit Mai die Auswirkungen der Prüfkaktivitäten auf den Bestand Arbeitsloser im SGB II und veröffentlichte die Ergebnisse im Internet. Der quantitative Nachweis wird, insbesondere auf regionaler Ebene, mit wachsendem zeitlichen Abstand zum Beginn der Prüfungen zunehmend unsicher.

### 3.7 Entwicklung der Unterbeschäftigung von Älteren

Deutschland

Juni 2019

| Komponenten der Unterbeschäftigung                                    | Jun 2019       | Mai 2019       | Apr 2019       | Veränderung gegenüber     |             |                           |             |                           |             |                           |             |
|-----------------------------------------------------------------------|----------------|----------------|----------------|---------------------------|-------------|---------------------------|-------------|---------------------------|-------------|---------------------------|-------------|
|                                                                       |                |                |                | Vormonat                  |             | Vorjahresmonat            |             |                           |             |                           |             |
|                                                                       |                |                |                | Jun 2019 ggü.<br>Mai 2019 |             | Jun 2019 ggü.<br>Jun 2018 |             | Mai 2019 ggü.<br>Mai 2018 |             | Apr 2019 ggü.<br>Apr 2018 |             |
|                                                                       |                |                |                | absolut                   | in %        | absolut                   | in %        | absolut                   | in %        | absolut                   | in %        |
| 1                                                                     | 2              | 3              | 4              | 5                         | 6           | 7                         | 8           | 9                         | 10          | 11                        |             |
| <b>Arbeitslosigkeit</b>                                               | <b>488.055</b> | <b>494.223</b> | <b>493.582</b> | <b>-6.168</b>             | <b>-1,2</b> | <b>-8.744</b>             | <b>-1,8</b> | <b>-10.561</b>            | <b>-2,1</b> | <b>-20.943</b>            | <b>-4,1</b> |
| <b>+ Personen, die im weiteren Sinne arbeitslos sind</b>              | <b>196.493</b> | <b>195.591</b> | <b>195.308</b> | <b>902</b>                | <b>0,5</b>  | <b>10.089</b>             | <b>5,4</b>  | <b>9.977</b>              | <b>5,4</b>  | <b>10.503</b>             | <b>5,7</b>  |
| Aktivierung und berufliche Eingliederung                              | 26.112         | 25.663         | 25.462         | 449                       | 1,7         | 6.622                     | 34,0        | 5.983                     | 30,4        | 6.188                     | 32,1        |
| Sonderregelungen für Ältere (§ 53a Abs. 2 SGB II)                     | 170.381        | 169.928        | 169.846        | 453                       | 0,3         | 3.467                     | 2,1         | 3.994                     | 2,4         | 4.315                     | 2,6         |
| <b>= Arbeitslosigkeit im weiteren Sinne</b>                           | <b>684.548</b> | <b>689.814</b> | <b>688.890</b> | <b>-5.266</b>             | <b>-0,8</b> | <b>1.345</b>              | <b>0,2</b>  | <b>-584</b>               | <b>-0,1</b> | <b>-10.440</b>            | <b>-1,5</b> |
| <b>+ Personen, die nah am Arbeitslosenstatus sind</b>                 | <b>75.888</b>  | <b>73.792</b>  | <b>76.206</b>  | <b>2.096</b>              | <b>2,8</b>  | <b>4.295</b>              | <b>6,0</b>  | <b>3.548</b>              | <b>5,1</b>  | <b>5.993</b>              | <b>8,5</b>  |
| Förderung beruflicher Weiterbildung                                   | 8.629          | 9.234          | 9.155          | -605                      | -6,6        | 1.214                     | 16,4        | 1.750                     | 23,4        | 1.769                     | 24,0        |
| Arbeitsgelegenheiten                                                  | 26.371         | 25.739         | 24.487         | 632                       | 2,5         | 3.505                     | 15,3        | 3.581                     | 16,2        | 3.442                     | 16,4        |
| Fremdförderung                                                        | 10.913         | 10.995         | 10.987         | -82                       | -0,7        | -1.142                    | -9,5        | -1.093                    | -9,0        | -955                      | -8,0        |
| Förderung von Arbeitsverhältnissen                                    | 1.887          | 2.034          | 2.205          | -147                      | -7,2        | -760                      | -28,7       | -632                      | -23,7       | -426                      | -16,2       |
| Beschäftigungszuschuss                                                | 1.197          | 1.202          | 1.218          | -5                        | -0,4        | -152                      | -11,3       | -165                      | -12,1       | -172                      | -12,4       |
| Bundesprogramm "Soziale Teilhabe am Arbeitsmarkt"                     | -              | -              | -              | -                         | x           | -5.659                    | -100,0      | -5.612                    | -100,0      | -5.561                    | -100,0      |
| Teilhabe am Arbeitsmarkt                                              | 6.613          | 5.446          | 3.996          | 1.167                     | 21,4        | 6.613                     | x           | 5.446                     | x           | 3.996                     | x           |
| kurzfristige Arbeitsunfähigkeit                                       | 20.278         | 19.142         | 24.158         | 1.136                     | 5,9         | 676                       | 3,4         | 273                       | 1,4         | 3.900                     | 19,3        |
| <b>= Unterbeschäftigung im engeren Sinne</b>                          | <b>760.436</b> | <b>763.606</b> | <b>765.096</b> | <b>-3.170</b>             | <b>-0,4</b> | <b>5.640</b>              | <b>0,7</b>  | <b>2.964</b>              | <b>0,4</b>  | <b>-4.447</b>             | <b>-0,6</b> |
| <b>+ Personen in Maßnahmen zur Förderung der Selbständigkeit</b>      | <b>2.451</b>   | <b>2.480</b>   | <b>2.478</b>   | <b>-29</b>                | <b>-1,2</b> | <b>-97</b>                | <b>-3,8</b> | <b>-73</b>                | <b>-2,9</b> | <b>-55</b>                | <b>-2,2</b> |
| Gründungszuschuss                                                     | 2.346          | 2.375          | 2.368          | -29                       | -1,2        | -84                       | -3,5        | -57                       | -2,3        | -41                       | -1,7        |
| Einstiegsgeld - Variante: Selbständigkeit                             | 105            | 105            | 110            | -                         | 0,0         | -13                       | -11,0       | -16                       | -13,2       | -14                       | -11,3       |
| <b>= Unterbeschäftigung i.e.S. plus Förderung der Selbständigkeit</b> | <b>762.887</b> | <b>766.086</b> | <b>767.574</b> | <b>-3.199</b>             | <b>-0,4</b> | <b>5.543</b>              | <b>0,7</b>  | <b>2.891</b>              | <b>0,4</b>  | <b>-4.502</b>             | <b>-0,6</b> |
| Anteil der Arbeitslosigkeit an der Unterbeschäftigung                 | 64,0           | 64,5           | 64,3           | -                         | -           | 65,6                      | -           | 66,1                      | -           | 66,6                      | -           |

Aufgrund einer technisch notwendigen Änderung der Datenbank mussten die Daten der Förderstatistik neu berechnet werden. Hierdurch können modernere Berechnungsregeln auf zurückliegende Berichtsmonate angewandt werden. Die Eckwerte der Förderstatistik und die Unterbeschäftigung ändern sich geringfügig ab Januar 2009.

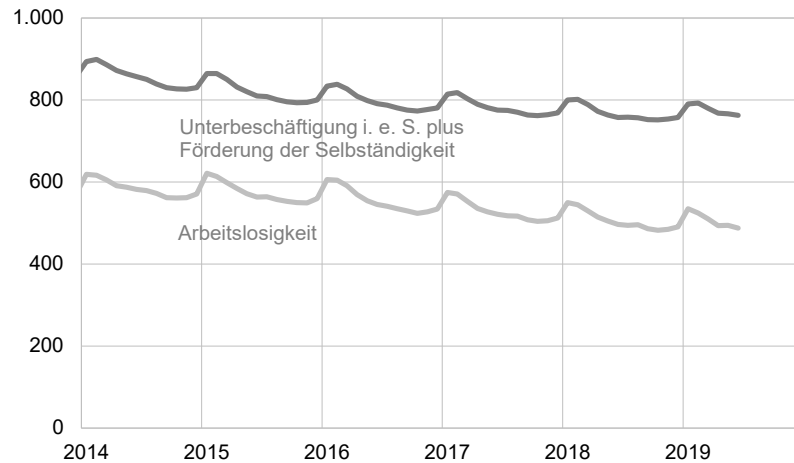
### 3.7 Entwicklung der Unterbeschäftigung von Älteren

Deutschland

Zeitreihe

#### Unterbeschäftigung Älterer

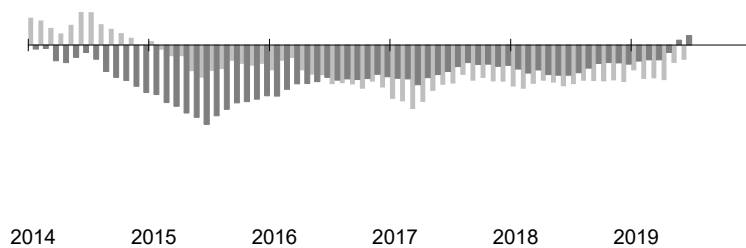
- in Tausend -



#### Unterbeschäftigung Älterer

- Veränderung gegenüber Vorjahr in Tausend -

■ Arbeitslosigkeit ■ Unterbeschäftigung i.e.S. +Förd. Selbständigkeit



#### Analyse

Im **Juni** belief sich die Unterbeschäftigung älterer Menschen (ab 55 Jahren) - jüngere endgültige Werte liegen nicht vor - auf 763.000. Gegenüber dem Vormonat hat sie sich um 3.000 oder 0,4% reduziert.

Im Vergleich zum Vorjahr hat sich die Unterbeschäftigung älterer Menschen im **Juni** um 6.000 oder 0,7% erhöht, nach +3.000 oder +0,4% im Mai. Dass die Unterbeschäftigung im Vorjahresvergleich leicht zugenommen hat, während die Arbeitslosigkeit gesunken ist, hängt damit zusammen, dass entlastende Arbeitsmarktpolitik im Saldo zunehmend war.

#### Methodische Hinweise

In der Unterbeschäftigungsrechnung der BA sind auch die Personen enthalten, die an arbeitsmarktpolitischen Maßnahmen teilnehmen oder zeitweise arbeitsunfähig erkrankt sind und deshalb nicht als arbeitslos gezählt werden. Abweichend von der personengruppenübergreifenden Darstellung berücksichtigt die Darstellung zu der hier betrachteten Personengruppe der Älteren ab 55 Jahren keine Kurzarbeiter und keine Arbeitnehmer in der von der BA geförderten Altersteilzeit. Wenn hier von der Unterbeschäftigung älterer Menschen gesprochen wird, ist damit immer die Unterbeschäftigung i.e.S. plus Förderung der Selbständigkeit gemeint.

Die Berichterstattung zur Unterbeschäftigung in diesem Analytikreport bezieht sich auf die aktuellsten endgültigen Werte, die erst nach einer Wartezeit von drei Monaten feststehen. Die Wartezeit von drei Monaten ergibt sich daraus, dass endgültige Daten zur Beteiligung älterer Menschen an arbeitsmarktpolitischen Instrumenten (Teilgröße der Unterbeschäftigung) erst nach dieser Zeit vorliegen.

Mit der Unterbeschäftigungsrechnung wird ein umfassenderes Bild vom Defizit an regulärer Beschäftigung in einer Volkswirtschaft gegeben. Realwirtschaftlich (insbesondere konjunkturell) bedingte Einflüsse können besser erkannt werden, weil der Einsatz entlastender Maßnahmen zwar die Arbeitslosigkeit, nicht aber die Unterbeschäftigung verändert.

### 3.8 Arbeitslosigkeit und Lohnersatzleistungen nach SGB III und SGB II für Ältere

Deutschland  
Zeitreihe

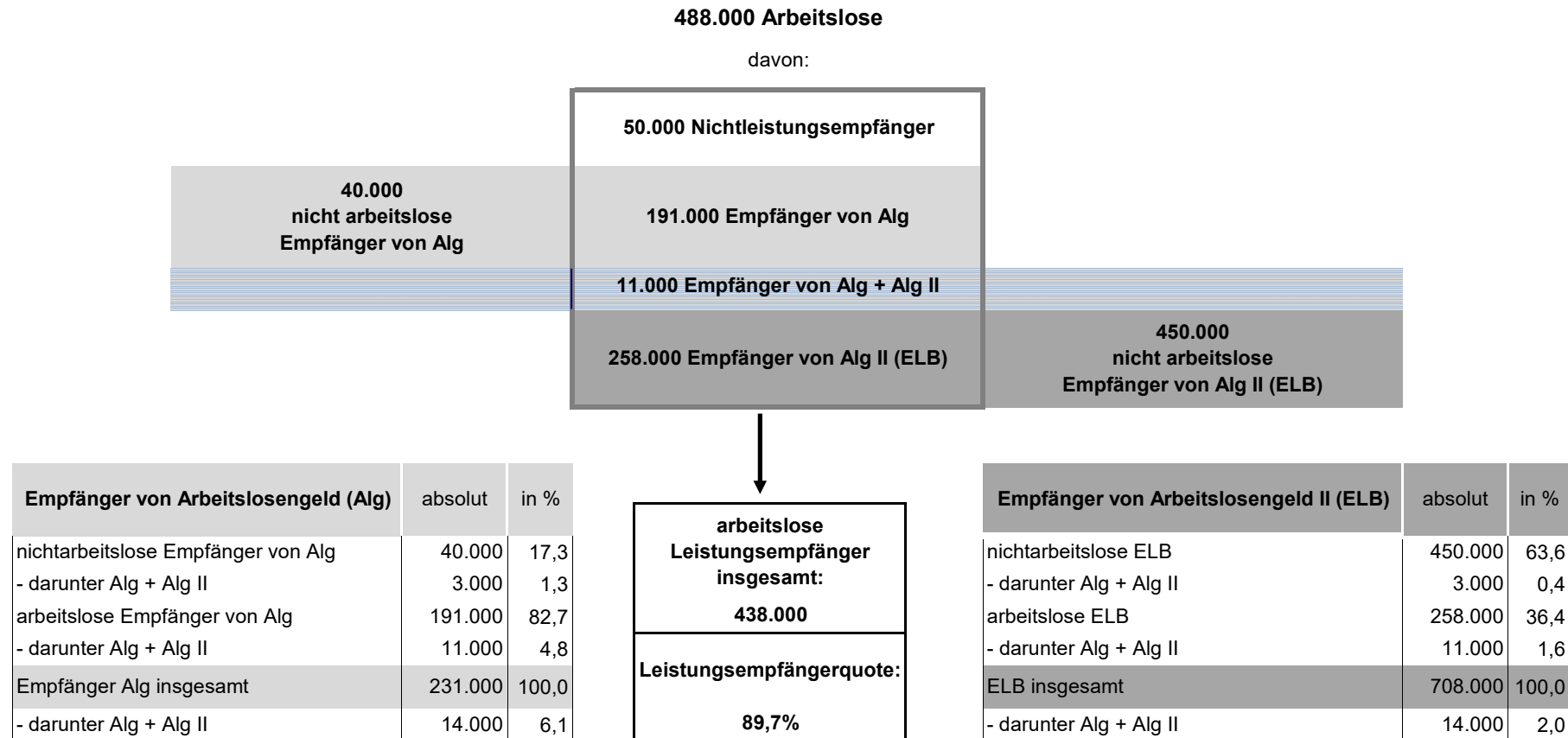
| Zeit             | Arbeitslose | Leistungsempfänger <sup>1)</sup> |                      |         |                      | Empfänger von          |                      |         |                      |                              |                      |         |                      | arbeitslose Nichtleistungs-empfänger <sup>4)</sup> |                      |
|------------------|-------------|----------------------------------|----------------------|---------|----------------------|------------------------|----------------------|---------|----------------------|------------------------------|----------------------|---------|----------------------|----------------------------------------------------|----------------------|
|                  |             | Insgesamt                        | darunter Arbeitslose |         |                      | Arbeitslosengeld (Alg) |                      |         |                      | Arbeitslosengeld II (Alg II) |                      |         |                      |                                                    |                      |
|                  |             |                                  | absolut              | absolut | Anteil an Sp. 1 in % | Anteil an Sp. 2 in %   | Insgesamt            |         | dar. Arbeitslose     |                              | Insgesamt            |         | dar. Arbeitslose     |                                                    |                      |
|                  |             | absolut                          |                      |         |                      |                        | Anteil an Sp. 2 in % | absolut | Anteil an Sp. 1 in % | absolut                      | Anteil an Sp. 2 in % | absolut | Anteil an Sp. 1 in % | absolut                                            | Anteil an Sp. 1 in % |
| 1                | 2           | 3                                | 4                    | 5       | 6                    | 7                      | 8                    | 9       | 10                   | 11                           | 12                   | 13      | 14                   | 15                                                 |                      |
| 2017             | 529.002     | 931.979                          | 466.299              | 88,1    | 50,0                 | 229.015                | 24,6                 | 196.058 | 37,1                 | 716.624                      | 76,9                 | 281.614 | 53,2                 | 62.703                                             | 11,9                 |
| 2018             | 506.267     | 929.924                          | 448.706              | 88,6    | 48,3                 | 230.010                | 24,7                 | 193.992 | 38,3                 | 713.431                      | 76,7                 | 265.870 | 52,5                 | 57.561                                             | 11,4                 |
| 2018             |             |                                  |                      |         |                      |                        |                      |         |                      |                              |                      |         |                      |                                                    |                      |
| Januar           | 549.546     | 954.452                          | 487.823              | 88,8    | 51,1                 | 254.469                | 26,7                 | 220.428 | 40,1                 | 714.234                      | 74,8                 | 279.498 | 50,9                 | 61.723                                             | 11,2                 |
| Februar          | 544.731     | 956.971                          | 484.086              | 88,9    | 50,6                 | 254.604                | 26,6                 | 218.114 | 40,0                 | 716.787                      | 74,9                 | 278.038 | 51,0                 | 60.645                                             | 11,1                 |
| März             | 529.777     | 947.080                          | 468.781              | 88,5    | 49,5                 | 243.029                | 25,7                 | 205.791 | 38,8                 | 718.364                      | 75,9                 | 274.811 | 51,9                 | 60.996                                             | 11,5                 |
| April            | 514.525     | 932.332                          | 455.204              | 88,5    | 48,8                 | 228.520                | 24,5                 | 192.846 | 37,5                 | 717.517                      | 77,0                 | 273.739 | 53,2                 | 59.321                                             | 11,5                 |
| Mai              | 504.784     | 925.158                          | 445.389              | 88,2    | 48,1                 | 221.617                | 24,0                 | 185.992 | 36,8                 | 716.974                      | 77,5                 | 270.452 | 53,6                 | 59.395                                             | 11,8                 |
| Juni             | 496.799     | 921.815                          | 439.615              | 88,5    | 47,7                 | 219.771                | 23,8                 | 184.070 | 37,1                 | 715.300                      | 77,6                 | 266.457 | 53,6                 | 57.184                                             | 11,5                 |
| Juli             | 494.764     | 923.404                          | 439.930              | 88,9    | 47,6                 | 222.994                | 24,1                 | 187.032 | 37,8                 | 713.543                      | 77,3                 | 263.700 | 53,3                 | 54.834                                             | 11,1                 |
| August           | 495.970     | 923.442                          | 440.366              | 88,8    | 47,7                 | 223.306                | 24,2                 | 188.517 | 38,0                 | 713.417                      | 77,3                 | 262.899 | 53,0                 | 55.604                                             | 11,2                 |
| September        | 486.524     | 916.561                          | 429.897              | 88,4    | 46,9                 | 219.324                | 23,9                 | 183.540 | 37,7                 | 710.286                      | 77,5                 | 256.980 | 52,8                 | 56.627                                             | 11,6                 |
| Oktober          | 482.405     | 916.771                          | 427.341              | 88,6    | 46,6                 | 219.662                | 24,0                 | 182.929 | 37,9                 | 710.096                      | 77,5                 | 254.963 | 52,9                 | 55.064                                             | 11,4                 |
| November         | 484.663     | 917.362                          | 428.304              | 88,4    | 46,7                 | 222.226                | 24,2                 | 185.225 | 38,2                 | 708.121                      | 77,2                 | 253.624 | 52,3                 | 56.359                                             | 11,6                 |
| Dezember         | 490.712     | 923.743                          | 437.736              | 89,2    | 47,4                 | 230.592                | 25,0                 | 193.424 | 39,4                 | 706.535                      | 76,5                 | 255.279 | 52,0                 | 52.976                                             | 10,8                 |
| 2019             |             |                                  |                      |         |                      |                        |                      |         |                      |                              |                      |         |                      |                                                    |                      |
| Januar           | 534.567     | 955.873                          | 475.563              | 89,0    | 49,8                 | 258.197                | 27,0                 | 220.532 | 41,3                 | 711.973                      | 74,5                 | 266.980 | 49,9                 | 59.004                                             | 11,0                 |
| Februar          | 524.620     | 959.637                          | 471.828              | 89,9    | 49,2                 | 260.700                | 27,2                 | 219.110 | 41,8                 | 713.573                      | 74,4                 | 264.749 | 50,5                 | 52.792                                             | 10,1                 |
| März             | 509.959     | 947.632                          | 459.152              | 90,0    | 48,5                 | 248.307                | 26,2                 | 207.957 | 40,8                 | 713.957                      | 75,3                 | 263.159 | 51,6                 | 50.807                                             | 10,0                 |
| April            | 493.582     | 933.992                          | 443.052              | 89,8    | 47,4                 | 236.117                | 25,3                 | 195.894 | 39,7                 | 711.960                      | 76,2                 | 258.534 | 52,4                 | 50.530                                             | 10,2                 |
| Mai              | 494.223     | 927.383                          | 441.540              | 89,3    | 47,6                 | 231.066                | 24,9                 | 192.033 | 38,9                 | 710.202                      | 76,6                 | 260.831 | 52,8                 | 52.683                                             | 10,7                 |
| Juni             | 488.055     | 924.460                          | 437.632              | 89,7    | 47,3                 | 230.577                | 24,9                 | 190.856 | 39,1                 | 707.549                      | 76,5                 | 257.903 | 52,8                 | 50.423                                             | 10,3                 |
| Juli             |             |                                  |                      |         |                      |                        |                      |         |                      |                              |                      |         |                      |                                                    |                      |
| August           |             |                                  |                      |         |                      |                        |                      |         |                      |                              |                      |         |                      |                                                    |                      |
| September        |             |                                  |                      |         |                      |                        |                      |         |                      |                              |                      |         |                      |                                                    |                      |
| Oktober          |             |                                  |                      |         |                      |                        |                      |         |                      |                              |                      |         |                      |                                                    |                      |
| November         |             |                                  |                      |         |                      |                        |                      |         |                      |                              |                      |         |                      |                                                    |                      |
| Dezember         |             |                                  |                      |         |                      |                        |                      |         |                      |                              |                      |         |                      |                                                    |                      |
| gleitend Vorjahr | 517.166     | 930.574                          | 457.074              | 88,4    | 49,1                 | 228.414                | 24,5                 | 194.114 | 37,5                 | 715.560                      | 76,9                 | 274.118 | 53,0                 | 60.091                                             | 11,6                 |
| gleitend aktuell | 498.337     | 930.855                          | 444.362              | 89,2    | 47,7                 | 233.589                | 25,1                 | 195.587 | 39,2                 | 710.934                      | 76,4                 | 259.967 | 52,2                 | 53.975                                             | 10,8                 |

<sup>1)</sup> Alg und Alg II (ohne Parallelbezieher). Arbeitslosengeld (ohne Arbeitslosengeld bei Weiterbildung) <sup>2)</sup> Ermittelt durch Differenzbildung Sp.1 - Sp.3.

Datenbasis: Endgültige Werte für alle Kategorien orientiert an den erwerbsfähigen Leistungsberechtigten (ELB) - Wartezeit von 3 Monaten.

### 3.8 Arbeitslosigkeit und Lohnersatzleistungen nach SGB III und SGB II für Ältere

Deutschland  
Juni 2019



Alle Angaben zum Arbeitslosengeld ohne Arbeitslosengeld bei Weiterbildung.

Daten für arbeitslose Empfänger von Alg II (ELB) weichen von den der Arbeitslosenzahlen im Rechtskreis SGB II wegen zeitverzögerter Erfassung und kurzzeitigen Leistungsunterbrechungen ab.

Die Zahl der Leistungsempfänger errechnet sich aus der Summe der Empfänger von Alg und der Empfänger von Alg II (ELB) abzüglich der Personen, die zum Stichtag beide Leistungen beziehen.

## 4.1 Zugang Älterer in Arbeitslosigkeit

Deutschland

Zeitreihe

| Zeit             | Ingesamt  | Veränderung gegenüber Vorjahresmonat |      | davon <sup>1) 2)</sup> |                                      |      |                                           |                                      |       |                             |                                      |      |                          |                                      |       |
|------------------|-----------|--------------------------------------|------|------------------------|--------------------------------------|------|-------------------------------------------|--------------------------------------|-------|-----------------------------|--------------------------------------|------|--------------------------|--------------------------------------|-------|
|                  |           | absolut                              | in % | aus Erwerbstätigkeit   | Veränderung gegenüber Vorjahresmonat |      | aus Aus- bildung/son. Maßnahme- teilnahme | Veränderung gegenüber Vorjahresmonat |       | aus Nichterwerbs- tätigkeit | Veränderung gegenüber Vorjahresmonat |      | Sonstiges / keine Angabe | Veränderung gegenüber Vorjahresmonat |       |
|                  |           |                                      |      |                        | absolut                              | in % |                                           | absolut                              | in %  |                             | absolut                              | in % |                          | absolut                              | in %  |
| 1                | 2         | 3                                    | 4    | 5                      | 6                                    | 7    | 8                                         | 9                                    | 10    | 11                          | 12                                   | 13   | 14                       | 15                                   |       |
| 2017             | 1.024.767 | 9.771                                | 1,0  | 393.531                | 1.222                                | 0,3  | 134.828                                   | 6.724                                | 5,2   | 460.948                     | 5.075                                | 1,1  | 35.460                   | -3.250                               | -8,4  |
| 2018             | 1.029.064 | 4.297                                | 0,4  | 396.438                | 2.907                                | 0,7  | 137.320                                   | 2.492                                | 1,8   | 463.369                     | 2.421                                | 0,5  | 31.937                   | -3.523                               | -9,9  |
| 2018             |           |                                      |      |                        |                                      |      |                                           |                                      |       |                             |                                      |      |                          |                                      |       |
| Januar           | 107.762   | -3.169                               | -2,9 | 60.483                 | -299                                 | -0,5 | 9.217                                     | -455                                 | -4,7  | 35.278                      | -785                                 | -2,2 | 2.784                    | -1.630                               | -36,9 |
| Februar          | 92.036    | -2.006                               | -2,1 | 34.735                 | -872                                 | -2,4 | 11.727                                    | 15                                   | 0,1   | 42.609                      | -876                                 | -2,0 | 2.965                    | -273                                 | -8,4  |
| März             | 85.566    | 1.718                                | 2,0  | 30.524                 | 647                                  | 2,2  | 11.114                                    | -653                                 | -5,5  | 41.298                      | 2.132                                | 5,4  | 2.630                    | -408                                 | -13,4 |
| April            | 84.570    | -2.376                               | -2,7 | 31.577                 | -112                                 | -0,4 | 11.179                                    | -2.027                               | -15,3 | 39.362                      | 550                                  | 1,4  | 2.452                    | -787                                 | -24,3 |
| Mai              | 86.100    | 1.832                                | 2,2  | 28.014                 | -55                                  | -0,2 | 12.615                                    | -464                                 | -3,5  | 42.733                      | 2.500                                | 6,2  | 2.738                    | -149                                 | -5,2  |
| Juni             | 72.163    | 495                                  | 0,7  | 24.010                 | 706                                  | 3,0  | 10.732                                    | -145                                 | -1,3  | 34.810                      | -120                                 | -0,3 | 2.611                    | 54                                   | 2,1   |
| Juli             | 83.438    | 2.426                                | 3,0  | 31.915                 | 1.256                                | 4,1  | 12.297                                    | 682                                  | 5,9   | 36.450                      | 589                                  | 1,6  | 2.776                    | -101                                 | -3,5  |
| August           | 82.455    | -352                                 | -0,4 | 28.628                 | -119                                 | -0,4 | 11.891                                    | 68                                   | 0,6   | 39.347                      | -105                                 | -0,3 | 2.589                    | -196                                 | -7,0  |
| September        | 75.509    | 1.411                                | 1,9  | 26.152                 | 813                                  | 3,2  | 10.711                                    | 829                                  | 8,4   | 36.020                      | -415                                 | -1,1 | 2.626                    | 184                                  | 7,5   |
| Oktober          | 81.668    | 320                                  | 0,4  | 30.072                 | -100                                 | -0,3 | 11.608                                    | 1.388                                | 13,6  | 37.348                      | -1.034                               | -2,7 | 2.640                    | 66                                   | 2,6   |
| November         | 89.211    | -410                                 | -0,5 | 33.550                 | -788                                 | -2,3 | 12.125                                    | 1.185                                | 10,8  | 40.920                      | -656                                 | -1,6 | 2.616                    | -151                                 | -5,5  |
| Dezember         | 88.586    | 4.408                                | 5,2  | 36.778                 | 1.830                                | 5,2  | 12.104                                    | 2.069                                | 20,6  | 37.194                      | 641                                  | 1,8  | 2.510                    | -132                                 | -5,0  |
| 2019             |           |                                      |      |                        |                                      |      |                                           |                                      |       |                             |                                      |      |                          |                                      |       |
| Januar           | 118.450   | 10.688                               | 9,9  | 64.671                 | 4.188                                | 6,9  | 11.881                                    | 2.664                                | 28,9  | 38.954                      | 3.676                                | 10,4 | 2.944                    | 160                                  | 5,7   |
| Februar          | 88.394    | -3.642                               | -4,0 | 34.239                 | -496                                 | -1,4 | 12.741                                    | 1.014                                | 8,6   | 38.523                      | -4.086                               | -9,6 | 2.891                    | -74                                  | -2,5  |
| März             | 86.140    | 574                                  | 0,7  | 30.953                 | 429                                  | 1,4  | 13.138                                    | 2.024                                | 18,2  | 39.422                      | -1.876                               | -4,5 | 2.627                    | -3                                   | -0,1  |
| April            | 87.365    | 2.795                                | 3,3  | 32.285                 | 708                                  | 2,2  | 13.718                                    | 2.539                                | 22,7  | 38.701                      | -661                                 | -1,7 | 2.661                    | 209                                  | 8,5   |
| Mai              | 89.865    | 3.765                                | 4,4  | 29.257                 | 1.243                                | 4,4  | 14.727                                    | 2.112                                | 16,7  | 43.418                      | 685                                  | 1,6  | 2.463                    | -275                                 | -10,0 |
| Juni             | 82.811    | 10.648                               | 14,8 | 27.180                 | 3.170                                | 13,2 | 13.768                                    | 3.036                                | 28,3  | 39.365                      | 4.555                                | 13,1 | 2.498                    | -113                                 | -4,3  |
| Juli             | 80.473    | -2.965                               | -3,6 | 31.692                 | -223                                 | -0,7 | 12.551                                    | 254                                  | 2,1   | 33.959                      | -2.491                               | -6,8 | 2.271                    | -505                                 | -18,2 |
| August           | 91.955    | 9.500                                | 11,5 | 31.139                 | 2.511                                | 8,8  | 13.690                                    | 1.799                                | 15,1  | 44.846                      | 5.499                                | 14,0 | 2.280                    | -309                                 | -11,9 |
| September        | 81.201    | 5.692                                | 7,5  | 28.319                 | 2.167                                | 8,3  | 12.654                                    | 1.943                                | 18,1  | 37.915                      | 1.895                                | 5,3  | 2.313                    | -313                                 | -11,9 |
| Oktober          |           |                                      |      |                        |                                      |      |                                           |                                      |       |                             |                                      |      |                          |                                      |       |
| November         |           |                                      |      |                        |                                      |      |                                           |                                      |       |                             |                                      |      |                          |                                      |       |
| Dezember         |           |                                      |      |                        |                                      |      |                                           |                                      |       |                             |                                      |      |                          |                                      |       |
| gleitend Vorjahr | 1.024.746 | -4.943                               | -0,5 | 395.496                | -152                                 | 0,0  | 132.678                                   | -3.705                               | -2,7  | 464.418                     | 3.696                                | 0,8  | 32.154                   | -4.782                               | -12,9 |
| gleitend aktuell | 1.066.119 | 41.373                               | 4,0  | 410.135                | 14.639                               | 3,7  | 154.705                                   | 22.027                               | 16,6  | 470.565                     | 6.147                                | 1,3  | 30.714                   | -1.440                               | -4,5  |

Gleitende Jahressummen umfassen, ausgehend vom aktuellen Berichtsmontat, immer die letzten 12 Monate.

<sup>1)</sup> Aufgrund von Datenausfällen und Schätzwerten ist die Kategorie „Sonstiges / keine Angabe“ in den Strukturmerkmalen überzeichnet.

<sup>2)</sup> Die Jobcenter in gemeinsamer Einrichtung überprüfen seit April 2019 den Arbeitsvermittlungsstatus erwerbsfähiger Leistungsberechtigter.

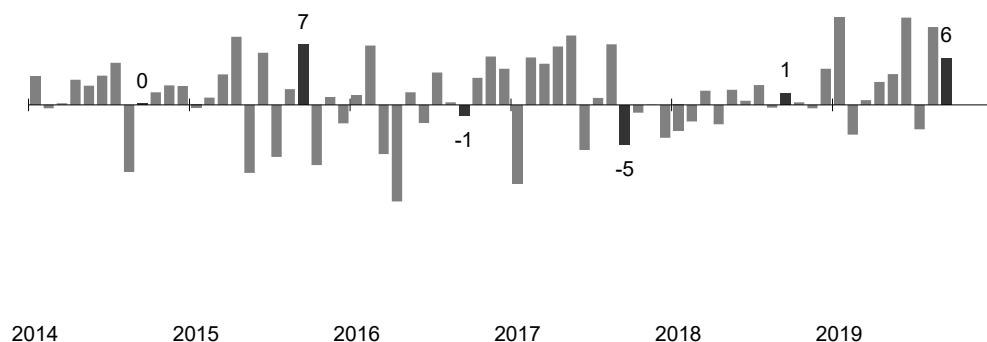
### 4.1 Zugang Älterer in Arbeitslosigkeit

Deutschland  
September 2019

| Zugang aus ...                                  | Berichts-<br>monat | Anteil an<br>insgesamt | Veränd. geg. Vorjahr |              |
|-------------------------------------------------|--------------------|------------------------|----------------------|--------------|
|                                                 |                    |                        | absolut              | in %         |
| <b>Zugang insgesamt</b>                         | <b>81.201</b>      | <b>100,0</b>           | <b>5.692</b>         | <b>7,5</b>   |
| <b>Erwerbstätigkeit (ohne Ausbildung)</b>       | <b>28.319</b>      | <b>34,9</b>            | <b>2.167</b>         | <b>8,3</b>   |
| dar. Beschäftigung am 1. Arbeitsmarkt           | 24.394             | 30,0                   | 1.835                | 8,1          |
| Beschäftigung am 2. Arbeitsmarkt                | 2.120              | 2,6                    | 310                  | 17,1         |
| Selbständigkeit                                 | 1.570              | 1,9                    | -16                  | -1,0         |
| <b>Ausbildung u. sonstige Maßnahmeteilnahme</b> | <b>12.654</b>      | <b>15,6</b>            | <b>1.943</b>         | <b>18,1</b>  |
| <b>Nichterwerbstätigkeit</b>                    | <b>37.915</b>      | <b>46,7</b>            | <b>1.895</b>         | <b>5,3</b>   |
| dar. Arbeitsunfähigkeit                         | 28.219             | 34,8                   | 979                  | 3,6          |
| mangel. Verfügbarkeit                           | 7.380              | 9,1                    | 335                  | 4,8          |
| <b>Sonstiges / keine Angabe</b>                 | <b>2.313</b>       | <b>2,8</b>             | <b>-313</b>          | <b>-11,9</b> |

#### Zugang an arbeitslosen Älteren

- Veränderung gegenüber Vorjahr in Tausend -



#### Analyse

Der Zugang in Arbeitslosigkeit lag im **September** über dem Niveau des Vorjahresmonats (+6.000 oder +8%). Dabei gab es Zunahmen beim Zugang aus Ausbildung und sonstigen Maßnahmeteilnahmen (+18%), aus Erwerbstätigkeit (+8%) und aus Nichterwerbstätigkeit (+5%).

Die Zugangsrate, bei der der Zugang des aktuellen Monats auf den Bestand des Vormonats bezogen wird, ist im Vorjahresvergleich von 15,2% auf 16,4% gestiegen.

#### Methodische Hinweise

1. Bei Arbeitslosmeldungen handelt es sich um Fälle; die Zahl der Personen ist kleiner, weil sich einige von ihnen in einer Zählperiode mehrmals arbeitslos melden.
2. Im Verlauf des Jahres 2006 wurden die bisherigen Verfahren CoArb und COMPAS durch das neue operative Vermittlungs-, Beratungs- und Informations-System (VerBIS) ersetzt. Bestimmte Daten liegen nicht mehr in der bisher bekannten Form vor und können deshalb nicht oder nur eingeschränkt mit der Zeit vor VerBIS verglichen werden. Dies gilt insbesondere für die Differenzierung der Zugangs- und Abmeldegründe; der Vorjahresvergleich ist hier ab Januar 2008 möglich.
3. Ab Januar 2012 werden auch die Arbeitslosen über 65 Jahre gem. Paragraph 235 SGB VI (sukzessive Anhebung der Altersgrenze von 65 auf 67 Jahre) erfasst.
4. Aufgrund von Datenausfällen und Schätzwerten ist die Kategorie „ohne Angabe“ in den Strukturmerkmalen überzeichnet.
5. Seit April 2019 sind die Jobcenter in gemeinsamer Einrichtung (gE) verpflichtet, Datensätze mit möglicherweise fehlerhaftem Arbeitsvermittlungsstatus regelmäßig zu überprüfen und zu aktualisieren. Die Statistik der BA schätzte seit Mai die Auswirkungen der Prüftätigkeiten auf den Bestand Arbeitsloser im SGB II und veröffentlichte die Ergebnisse im Internet. Der quantitative Nachweis wird, insbesondere auf regionaler Ebene, mit wachsendem zeitlichen Abstand zum Beginn der Prüfungen zunehmend unsicher.

## 4.2 Abgang Älterer aus Arbeitslosigkeit

Deutschland

Zeitreihe

| Zeit             | Ingesamt  | Veränderung gegenüber Vorjahresmonat |      | davon <sup>1)</sup> |                                      |      |                                      |                                      |       |                          |                                      |       |                          |                                      |       |
|------------------|-----------|--------------------------------------|------|---------------------|--------------------------------------|------|--------------------------------------|--------------------------------------|-------|--------------------------|--------------------------------------|-------|--------------------------|--------------------------------------|-------|
|                  |           |                                      |      | in Erwerbstätigkeit | Veränderung gegenüber Vorjahresmonat |      | in Ausbildung/son. Maßnahmeteilnahme | Veränderung gegenüber Vorjahresmonat |       | in Nichterwerbstätigkeit | Veränderung gegenüber Vorjahresmonat |       | Sonstiges / keine Angabe | Veränderung gegenüber Vorjahresmonat |       |
|                  |           | absolut                              | in % |                     | absolut                              | in % |                                      | absolut                              | in %  |                          | absolut                              | in %  |                          | absolut                              | in %  |
| 1                | 2         | 3                                    | 4    | 5                   | 6                                    | 7    | 8                                    | 9                                    | 10    | 11                       | 12                                   | 13    | 14                       | 15                                   |       |
| 2017             | 1.107.861 | 500                                  | 0,0  | 273.499             | -149                                 | -0,1 | 146.644                              | 7.969                                | 5,7   | 614.242                  | -2.355                               | -0,4  | 73.476                   | -4.965                               | -6,3  |
| 2018             | 1.107.986 | 125                                  | 0,0  | 269.946             | -3.553                               | -1,3 | 151.778                              | 5.134                                | 3,5   | 617.675                  | 3.433                                | 0,6   | 68.587                   | -4.889                               | -6,7  |
| 2018             |           |                                      |      |                     |                                      |      |                                      |                                      |       |                          |                                      |       |                          |                                      |       |
| Januar           | 76.582    | -761                                 | -1,0 | 16.451              | 287                                  | 1,8  | 7.765                                | -630                                 | -7,5  | 46.928                   | 1.625                                | 3,6   | 5.438                    | -2.043                               | -27,3 |
| Februar          | 102.715   | -1.098                               | -1,1 | 22.354              | 389                                  | 1,8  | 14.146                               | -943                                 | -6,2  | 59.954                   | -328                                 | -0,5  | 6.261                    | -216                                 | -3,3  |
| März             | 105.914   | -1.460                               | -1,4 | 29.199              | -2.981                               | -9,3 | 13.205                               | -932                                 | -6,6  | 57.718                   | 2.829                                | 5,2   | 5.792                    | -376                                 | -6,1  |
| April            | 104.910   | -4.439                               | -4,1 | 36.298              | -625                                 | -1,7 | 11.709                               | -2.124                               | -15,4 | 51.344                   | 271                                  | 0,5   | 5.559                    | -1.961                               | -26,1 |
| Mai              | 101.202   | 2.579                                | 2,6  | 27.988              | -1.090                               | -3,7 | 14.131                               | 291                                  | 2,1   | 53.264                   | 3.625                                | 7,3   | 5.819                    | -247                                 | -4,1  |
| Juni             | 84.509    | 2.340                                | 2,8  | 20.569              | 1.213                                | 6,3  | 11.812                               | 461                                  | 4,1   | 46.452                   | 402                                  | 0,9   | 5.676                    | 264                                  | 4,9   |
| Juli             | 89.967    | 690                                  | 0,8  | 20.320              | -787                                 | -3,7 | 12.319                               | 723                                  | 6,2   | 51.449                   | 544                                  | 1,1   | 5.879                    | 210                                  | 3,7   |
| August           | 85.937    | -2.627                               | -3,0 | 20.429              | -603                                 | -2,9 | 12.163                               | 1.007                                | 9,0   | 47.895                   | -2.661                               | -5,3  | 5.450                    | -370                                 | -6,4  |
| September        | 88.959    | 1.287                                | 1,5  | 21.533              | 328                                  | 1,5  | 13.440                               | 1.781                                | 15,3  | 48.261                   | -1.034                               | -2,1  | 5.725                    | 212                                  | 3,8   |
| Oktober          | 90.111    | 18                                   | 0,0  | 19.616              | 122                                  | 0,6  | 13.817                               | 1.742                                | 14,4  | 51.189                   | -1.501                               | -2,8  | 5.489                    | -345                                 | -5,9  |
| November         | 91.008    | -1.277                               | -1,4 | 19.196              | -118                                 | -0,6 | 14.300                               | 1.451                                | 11,3  | 51.617                   | -2.469                               | -4,6  | 5.895                    | -141                                 | -2,3  |
| Dezember         | 86.172    | 4.873                                | 6,0  | 15.993              | 312                                  | 2,0  | 12.971                               | 2.307                                | 21,6  | 51.604                   | 2.130                                | 4,3   | 5.604                    | 124                                  | 2,3   |
| 2019             |           |                                      |      |                     |                                      |      |                                      |                                      |       |                          |                                      |       |                          |                                      |       |
| Januar           | 80.597    | 4.015                                | 5,2  | 17.510              | 1.059                                | 6,4  | 10.350                               | 2.585                                | 33,3  | 47.360                   | 432                                  | 0,9   | 5.377                    | -61                                  | -1,1  |
| Februar          | 103.354   | 639                                  | 0,6  | 21.744              | -610                                 | -2,7 | 15.888                               | 1.742                                | 12,3  | 59.272                   | -682                                 | -1,1  | 6.450                    | 189                                  | 3,0   |
| März             | 106.030   | 116                                  | 0,1  | 31.681              | 2.482                                | 8,5  | 15.122                               | 1.917                                | 14,5  | 53.573                   | -4.145                               | -7,2  | 5.654                    | -138                                 | -2,4  |
| April            | 108.202   | 3.292                                | 3,1  | 36.666              | 368                                  | 1,0  | 15.083                               | 3.374                                | 28,8  | 50.929                   | -415                                 | -0,8  | 5.524                    | -35                                  | -0,6  |
| Mai              | 94.236    | -6.966                               | -6,9 | 26.965              | -1.023                               | -3,7 | 14.548                               | 417                                  | 3,0   | 47.185                   | -6.079                               | -11,4 | 5.538                    | -281                                 | -4,8  |
| Juni             | 93.578    | 9.069                                | 10,7 | 22.006              | 1.437                                | 7,0  | 14.155                               | 2.343                                | 19,8  | 51.865                   | 5.413                                | 11,7  | 5.552                    | -124                                 | -2,2  |
| Juli             | 85.493    | -4.474                               | -5,0 | 19.578              | -742                                 | -3,7 | 12.362                               | 43                                   | 0,3   | 48.472                   | -2.977                               | -5,8  | 5.081                    | -798                                 | -13,6 |
| August           | 87.723    | 1.786                                | 2,1  | 21.165              | 736                                  | 3,6  | 13.210                               | 1.047                                | 8,6   | 48.050                   | 155                                  | 0,3   | 5.298                    | -152                                 | -2,8  |
| September        | 92.969    | 4.010                                | 4,5  | 22.881              | 1.348                                | 6,3  | 14.849                               | 1.409                                | 10,5  | 49.860                   | 1.599                                | 3,3   | 5.379                    | -346                                 | -6,0  |
| Oktober          |           |                                      |      |                     |                                      |      |                                      |                                      |       |                          |                                      |       |                          |                                      |       |
| November         |           |                                      |      |                     |                                      |      |                                      |                                      |       |                          |                                      |       |                          |                                      |       |
| Dezember         |           |                                      |      |                     |                                      |      |                                      |                                      |       |                          |                                      |       |                          |                                      |       |
| gleitend Vorjahr | 1.104.372 | -9.688                               | -0,9 | 269.630             | -4.791                               | -1,7 | 146.278                              | -1.979                               | -1,3  | 619.515                  | 3.502                                | 0,6   | 68.949                   | -6.420                               | -8,5  |
| gleitend aktuell | 1.119.473 | 15.101                               | 1,4  | 275.001             | 5.371                                | 2,0  | 166.655                              | 20.377                               | 13,9  | 610.976                  | -8.539                               | -1,4  | 66.841                   | -2.108                               | -3,1  |

Gleitende Jahressummen umfassen, ausgehend vom aktuellen Berichtsmonat, immer die letzten 12 Monate.

<sup>1)</sup> Aufgrund von Datenausfällen und Schätzwerten ist die Kategorie „Sonstiges / keine Angabe“ in den Strukturmerkmalen überzeichnet.

<sup>2)</sup> Die Jobcenter in gemeinsamer Einrichtung überprüfen seit April 2019 den Arbeitsvermittlungstatus erwerbsfähiger Leistungsberechtigter. Siehe dazu Methodische Hinweise Kapitel 4.2.



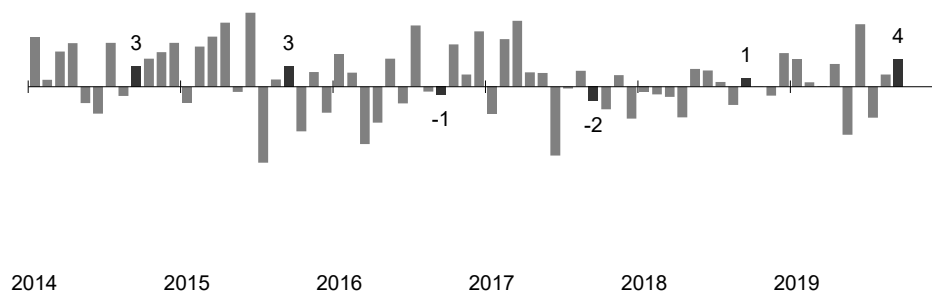
## 4.2 Abgang Älterer aus Arbeitslosigkeit

Deutschland  
September 2019

| Abgang in ...                                 | Berichts-<br>monat | Anteil an<br>insgesamt | Veränd. geg. Vorjahr |             |
|-----------------------------------------------|--------------------|------------------------|----------------------|-------------|
|                                               |                    |                        | absolut              | in %        |
| <b>Abgang insgesamt</b>                       | <b>92.969</b>      | <b>100,0</b>           | <b>4.010</b>         | <b>4,5</b>  |
| <b>Erwerbstätigkeit (o. Ausbildung)</b>       | <b>22.881</b>      | <b>24,6</b>            | <b>1.348</b>         | <b>6,3</b>  |
| dar. Erwerbstätigkeit am 1. Arbeitsmarkt      | 18.273             | 19,7                   | 799                  | 4,6         |
| Erwerbstätigkeit am 2. Arbeitsmarkt           | 2.871              | 3,1                    | 599                  | 26,4        |
| Selbständigkeit                               | 1.625              | 1,7                    | 27                   | 1,7         |
| <b>Ausbildung u. sonst. Maßnahmeteilnahme</b> | <b>14.849</b>      | <b>16,0</b>            | <b>1.409</b>         | <b>10,5</b> |
| <b>Nichterwerbstätigkeit</b>                  | <b>49.860</b>      | <b>53,6</b>            | <b>1.599</b>         | <b>3,3</b>  |
| dar. Arbeitsunfähigkeit                       | 30.881             | 33,2                   | 2.411                | 8,5         |
| Fehlende Verfügbarkeit/Mitwirkung             | 8.983              | 9,7                    | 508                  | 6,0         |
| Sonderregelungen                              | 7.179              | 7,7                    | 1.368                | 23,5        |
| Ausscheiden aus Erwerbsleben                  | 2.817              | 3,0                    | -2.688               | -48,8       |
| <b>Sonstiges / keine Angabe</b>               | <b>5.379</b>       | <b>5,8</b>             | <b>-346</b>          | <b>-6,0</b> |

### Abgang an arbeitslosen Älteren

- Veränderung gegenüber Vorjahr in Tausend -



### Analyse

Der Abgang aus Arbeitslosigkeit lag im **September** über dem Niveau des Vorjahresmonats (+4.000 oder +5%). Dabei gab es Zunahmen beim Abgang in Ausbildung und sonstige Maßnahmeteilnahmen (+10%), in Erwerbstätigkeit (+6%) und in Nichterwerbstätigkeit (+3%).

Die Abgangsrate, bei der der Abgang des aktuellen Monats auf den Bestand des Vormonats bezogen wird, ist im Vorjahresvergleich von 17,9% auf 18,8% gestiegen.

### Methodische Hinweise

1. Bei Arbeitslosmeldungen handelt es sich um Fälle; die Zahl der Personen ist kleiner, weil sich einige von ihnen in einer Zählperiode mehrmals arbeitslos melden.
2. Im Verlauf des Jahres 2006 wurden die bisherigen Verfahren CoArb und COMPAS durch das neue operative Vermittlungs-, Beratungs- und Informations-System (VerBIS) ersetzt. Bestimmte Daten liegen nicht mehr in der bisher bekannten Form vor und können deshalb nicht oder nur eingeschränkt mit der Zeit vor VerBIS verglichen werden. Dies gilt insbesondere für die Differenzierung der Zugangs- und Abmeldegründe; der Vorjahresvergleich ist hier ab Januar 2008 möglich.
3. Ab Januar 2012 werden auch die Arbeitslosen über 65 Jahre gem. Paragraph 235 SGB VI (sukzessive Anhebung der Altersgrenze von 65 auf 67 Jahre) erfasst.
4. Aufgrund von Datenausfällen und Schätzwerten ist die Kategorie „ohne Angabe“ in den Strukturmerkmalen überzeichnet.
5. Seit April 2019 sind die Jobcenter in gemeinsamer Einrichtung (gE) verpflichtet, Datensätze mit möglicherweise fehlerhaftem Arbeitsvermittlungstatus regelmäßig zu überprüfen und zu aktualisieren. Die Statistik der BA schätzte seit Mai die Auswirkungen der Prüfaktivitäten auf den Bestand Arbeitsloser im SGB II und veröffentlichte die Ergebnisse im Internet. Der quantitative Nachweis wird, insbesondere auf regionaler Ebene, mit wachsendem zeitlichen Abstand zum Beginn der Prüfungen zunehmend unsicher.

### 4.3 Betroffenheit und Verbleib in Arbeitslosigkeit für Ältere

Deutschland

Zeitreihe

| Zeit             | Bestand Älterer | Dauer der Arbeitslosigkeit |                      |                        |                      |                         |                 | durchschnittl. bisherige Dauer in Wochen | Zugang Älterer | Abgang Älterer | Dauer der Arbeitslosigkeit |                        |                      |                         |        | durchschnittl. abgeschlossene Dauer in Wochen | Abgang in Erwerbstätigkeit       |                                               |    |
|------------------|-----------------|----------------------------|----------------------|------------------------|----------------------|-------------------------|-----------------|------------------------------------------|----------------|----------------|----------------------------|------------------------|----------------------|-------------------------|--------|-----------------------------------------------|----------------------------------|-----------------------------------------------|----|
|                  |                 | unter 12 Monate            | 12 Monate und länger | davon (Sp. 3)          |                      |                         | unter 12 Monate |                                          |                |                | 12 Monate und länger       | davon (Sp. 11)         |                      |                         | Anzahl |                                               | Anteil an insgesamt (Sp. 9) in % | durchschnittl. abgeschlossene Dauer in Wochen |    |
|                  |                 |                            |                      | 12 bis unter 24 Monate | 24 Monate und länger | ohne Angabe/keine Dauer |                 |                                          |                |                |                            | 12 bis unter 24 Monate | 24 Monate und länger | ohne Angabe/keine Dauer |        |                                               |                                  |                                               |    |
|                  |                 | in %                       |                      |                        |                      |                         |                 |                                          |                |                | in %                       |                        |                      |                         |        |                                               | 16                               | 17                                            | 18 |
| 1                | 2               | 3                          | 4                    | 5                      | 6                    | 7                       | 8               | 9                                        | 10             | 11             | 12                         | 13                     | 14                   | 15                      | 16     | 17                                            | 18                               |                                               |    |
| 2017             | 529.002         | 52,2                       | 47,8                 | 42,4                   | 57,5                 | 0,1                     | 96,8            | 1.024.767                                | 1.107.861      | 70,8           | 29,2                       | 49,5                   | 50,5                 | 0,0                     | 59,4   | 273.499                                       | 24,7                             | 30,5                                          |    |
| 2018             | 506.267         | 53,7                       | 46,3                 | 42,6                   | 57,2                 | 0,2                     | 95,9            | 1.029.064                                | 1.107.986      | 71,9           | 28,1                       | 49,5                   | 50,3                 | 0,2                     | 58,3   | 269.946                                       | 24,4                             | 28,9                                          |    |
| 2018             |                 |                            |                      |                        |                      |                         |                 |                                          |                |                |                            |                        |                      |                         |        |                                               |                                  |                                               |    |
| Januar           | 549.546         | 55,0                       | 45,0                 | 42,2                   | 57,8                 | 0,0                     | 91,2            | 107.762                                  | 76.582         | 69,1           | 30,9                       | 47,4                   | 52,6                 | 0,0                     | 60,5   | 16.451                                        | 21,5                             | 29,8                                          |    |
| Februar          | 544.731         | 55,2                       | 44,8                 | 42,2                   | 57,6                 | 0,1                     | 91,7            | 92.036                                   | 102.715        | 71,5           | 28,5                       | 48,6                   | 51,3                 | 0,1                     | 58,3   | 22.354                                        | 21,8                             | 26,9                                          |    |
| März             | 529.777         | 54,5                       | 45,5                 | 42,2                   | 57,5                 | 0,3                     | 93,6            | 85.566                                   | 105.914        | 73,9           | 26,1                       | 49,8                   | 49,9                 | 0,2                     | 53,9   | 29.199                                        | 27,6                             | 23,8                                          |    |
| April            | 514.525         | 53,2                       | 46,8                 | 42,6                   | 57,4                 | 0,0                     | 96,0            | 84.570                                   | 104.910        | 75,7           | 24,3                       | 50,0                   | 49,8                 | 0,1                     | 50,8   | 36.298                                        | 34,6                             | 23,7                                          |    |
| Mai              | 504.784         | 52,5                       | 47,5                 | 42,6                   | 57,2                 | 0,2                     | 97,8            | 86.100                                   | 101.202        | 73,3           | 26,7                       | 50,5                   | 49,4                 | 0,1                     | 55,7   | 27.988                                        | 27,7                             | 29,2                                          |    |
| Juni             | 496.799         | 52,4                       | 47,6                 | 42,6                   | 57,1                 | 0,4                     | 98,5            | 72.163                                   | 84.509         | 72,4           | 27,6                       | 48,6                   | 50,9                 | 0,5                     | 59,4   | 20.569                                        | 24,3                             | 31,7                                          |    |
| Juli             | 494.764         | 52,8                       | 47,2                 | 42,7                   | 57,1                 | 0,2                     | 97,8            | 83.438                                   | 89.967         | 70,8           | 29,2                       | 49,0                   | 50,7                 | 0,3                     | 60,9   | 20.320                                        | 22,6                             | 32,5                                          |    |
| August           | 495.970         | 53,2                       | 46,8                 | 42,8                   | 56,7                 | 0,5                     | 97,3            | 82.455                                   | 85.937         | 70,7           | 29,3                       | 49,4                   | 50,3                 | 0,3                     | 61,3   | 20.429                                        | 23,8                             | 32,9                                          |    |
| September        | 486.524         | 53,1                       | 46,9                 | 42,8                   | 56,6                 | 0,6                     | 97,8            | 75.509                                   | 88.959         | 71,4           | 28,6                       | 50,2                   | 49,2                 | 0,6                     | 59,5   | 21.533                                        | 24,2                             | 31,0                                          |    |
| Oktober          | 482.405         | 53,0                       | 47,0                 | 42,8                   | 56,9                 | 0,2                     | 98,0            | 81.668                                   | 90.111         | 71,0           | 29,0                       | 49,9                   | 49,7                 | 0,3                     | 60,4   | 19.616                                        | 21,8                             | 31,8                                          |    |
| November         | 484.663         | 53,6                       | 46,4                 | 43,0                   | 57,0                 | 0,1                     | 97,3            | 89.211                                   | 91.008         | 71,3           | 28,7                       | 49,9                   | 49,7                 | 0,4                     | 60,5   | 19.196                                        | 21,1                             | 30,2                                          |    |
| Dezember         | 490.712         | 54,9                       | 45,1                 | 43,0                   | 57,0                 | 0,1                     | 95,2            | 88.586                                   | 86.172         | 70,7           | 29,3                       | 50,4                   | 49,6                 | 0,0                     | 62,2   | 15.993                                        | 18,6                             | 30,5                                          |    |
| 2019             |                 |                            |                      |                        |                      |                         |                 |                                          |                |                |                            |                        |                      |                         |        |                                               |                                  |                                               |    |
| Januar           | 534.567         | 57,1                       | 42,9                 | 43,4                   | 56,3                 | 0,2                     | 88,7            | 118.450                                  | 80.597         | 71,3           | 28,7                       | 47,7                   | 52,1                 | 0,2                     | 57,6   | 17.510                                        | 21,7                             | 27,1                                          |    |
| Februar          | 524.620         | 57,2                       | 42,8                 | 43,7                   | 56,3                 | 0,0                     | 89,3            | 88.394                                   | 103.354        | 73,3           | 26,7                       | 48,6                   | 51,2                 | 0,2                     | 57,0   | 21.744                                        | 21,0                             | 26,5                                          |    |
| März             | 509.959         | 56,5                       | 43,5                 | 43,8                   | 56,1                 | 0,2                     | 91,2            | 86.140                                   | 106.030        | 75,4           | 24,6                       | 49,7                   | 50,2                 | 0,2                     | 52,4   | 31.681                                        | 29,9                             | 23,9                                          |    |
| April            | 493.582         | 55,6                       | 44,4                 | 43,8                   | 56,2                 | 0,0                     | 92,9            | 87.365                                   | 108.202        | 75,6           | 24,4                       | 49,8                   | 50,1                 | 0,2                     | 51,8   | 36.666                                        | 33,9                             | 25,2                                          |    |
| Mai              | 494.223         | 55,6                       | 44,4                 | 43,8                   | 56,2                 | 0,0                     | 93,4            | 89.865                                   | 94.236         | 74,3           | 25,7                       | 50,5                   | 49,5                 | 0,0                     | 54,5   | 26.965                                        | 28,6                             | 29,4                                          |    |
| Juni             | 488.055         | 55,6                       | 44,4                 | 44,0                   | 56,0                 | 0,0                     | 94,0            | 82.811                                   | 93.578         | 73,7           | 26,3                       | 49,8                   | 50,2                 | 0,0                     | 57,3   | 22.006                                        | 23,5                             | 31,1                                          |    |
| Juli             | 487.023         | 55,9                       | 44,1                 | 44,2                   | 55,8                 | 0,0                     | 93,1            | 80.473                                   | 85.493         | 72,2           | 27,8                       | 49,9                   | 50,1                 | 0,0                     | 59,0   | 19.578                                        | 22,9                             | 32,0                                          |    |
| August           | 495.768         | 56,4                       | 43,6                 | 44,5                   | 55,5                 | 0,0                     | 92,1            | 91.955                                   | 87.723         | 72,8           | 27,2                       | 50,2                   | 49,8                 | 0,0                     | 58,6   | 21.165                                        | 24,1                             | 31,9                                          |    |
| September        | 488.041         | 56,2                       | 43,8                 | 45,1                   | 54,9                 | 0,0                     | 92,6            | 81.201                                   | 92.969         | 73,7           | 26,3                       | 48,6                   | 51,4                 | 0,0                     | 58,3   | 22.881                                        | 24,6                             | 29,9                                          |    |
| Oktober          |                 |                            |                      |                        |                      |                         |                 |                                          |                |                |                            |                        |                      |                         |        |                                               |                                  |                                               |    |
| November         |                 |                            |                      |                        |                      |                         |                 |                                          |                |                |                            |                        |                      |                         |        |                                               |                                  |                                               |    |
| Dezember         |                 |                            |                      |                        |                      |                         |                 |                                          |                |                |                            |                        |                      |                         |        |                                               |                                  |                                               |    |
| gleitend Vorjahr | 511.667         | 53,2                       | 46,8                 | 42,4                   | 57,4                 | 0,2                     | 96,4            | 1.024.746                                | 1.104.372      | 71,6           | 28,4                       | 49,6                   | 50,2                 | 0,2                     | 58,5   | 269.630                                       | 24,4                             | 29,1                                          |    |
| gleitend aktuell | 497.802         | 55,7                       | 44,3                 | 43,7                   | 56,2                 | 0,1                     | 93,1            | 1.066.119                                | 1.119.473      | 73,0           | 27,0                       | 49,6                   | 50,3                 | 0,1                     | 57,2   | 275.001                                       | 24,6                             | 28,6                                          |    |

Gleitende Jahresdurchschnitte/-summen umfassen, ausgehend vom aktuellen Berichtsmonat, immer die letzten 12 Monate.

© Statistik der Bundesagentur für Arbeit

Die Jobcenter in gemeinsamer Einrichtung überprüfen seit April 2019 den Arbeitsvermittlungstatus erwerbsfähiger Leistungsberechtigter. Siehe dazu Methodische Hinweise Kapitel 4.2.

Seite 37 von 42

### 4.3 Betroffenheit und Verbleib in Arbeitslosigkeit für Ältere

Deutschland

September 2019

**81.000 Zugänge aus ...**

|                                           |        |
|-------------------------------------------|--------|
| Erwerbstätigkeit:                         | 34,9 % |
| Ausbildung/sonstige<br>Maßnahmeteilnahme: | 15,6 % |
| Nichterwerbstätigkeit:                    | 46,7 % |
| Sonstiges / keine Angabe <sup>1)</sup>    | 2,8 %  |



**93.000 Abgänge in ...**

|                                           |        |             |
|-------------------------------------------|--------|-------------|
| Erwerbstätigkeit:                         | 24,6 % | 29,9 Wochen |
| Ausbildung/sonstige<br>Maßnahmeteilnahme: | 16,0 % | 54,0 Wochen |
| Nichterwerbstätigkeit:                    | 53,6 % | 72,6 Wochen |
| Sonstiges / keine Angabe <sup>1)</sup>    | 5,8 %  |             |

abgeschlossene  
Dauer:

#### Bisherige Dauer der Arbeitslosigkeit

|                            |        |
|----------------------------|--------|
| Nicht-Langzeitarbeitslose: | 56,2 % |
| Langzeitarbeitslose:       | 43,8 % |

---

insgesamt 100 % 58,3 Wochen

### Analyse

Arbeitslosigkeit ist kein fester Block, vielmehr gibt es viel **Bewegung**. Die arbeitslosen Älteren ab 55 Jahren, die ihre Arbeitslosigkeit im **September** beendeten, waren im **Durchschnitt 58,3 Wochen** arbeitslos, bei Aufnahme einer Erwerbstätigkeit durchschnittlich 29,9 Wochen. Das Verbleibsrisiko ist damit bei Älteren deutlich größer als bei den jungen Erwerbspersonen. Entsprechend wird der Arbeitslosenbestand Älterer vor allem von Arbeitslosen mit langen Dauern (hohes Verbleibsrisiko) geprägt; 44% der arbeitslosen Älteren im September waren langzeitarbeitslos.

### Methodische Hinweise

Der Zusammenhang Zugang x Dauer = Bestand ermöglicht eine Unterscheidung des Arbeitslosigkeitsrisikos in ein **Zugangsrisiko** (gemessen als Zugang in Arbeitslosigkeit bezogen auf die Erwerbspersonen) und ein **Verbleibsrisiko** (gemessen als durchschnittlich abgeschlossene Dauer der Arbeitslosigkeit). Entsprechend können die Arbeitslosenquoten einzelner Personengruppen in eine Betroffenheits- und eine Dauerkomponente zerlegt werden:

Arbeitslosenquote (in%) = Betroffenheit (in%) x Dauer der Arbeitslosigkeit (in Wochen)

<sup>1)</sup> Aufgrund von Datenausfällen u. Schätzwerten ist die Kategorie „keine Angabe“ in den Strukturmerkmalen überzeichnet.

## 5.1 Bestand an Teilnehmenden in ausgewählten arbeitsmarktpolitischen Instrumenten - bei Eintritt 55 Jahre und älter

Deutschland

Juni 2019 - Daten nach einer Wartezeit von 3 Monaten

| Instrumente der Arbeitsmarktpolitik                                      | Juni<br>2019  | Mai<br>2019   | Veränderung gegenüber<br>Vorjahresmonat in % |             | Anteil 55 Jahre und älter an insgesamt<br>in % |                 |
|--------------------------------------------------------------------------|---------------|---------------|----------------------------------------------|-------------|------------------------------------------------|-----------------|
|                                                                          |               |               | Juni                                         | Mai         | Juni                                           | Juni<br>Vorjahr |
|                                                                          | 1             | 2             | 3                                            | 4           | 5                                              | 6               |
| <b>Aktivierung und berufliche Eingliederung, darunter</b>                | <b>25.294</b> | <b>24.871</b> | <b>+34,8</b>                                 | <b>31,1</b> | <b>11,5</b>                                    | <b>9,7</b>      |
| Maßnahmen zur Aktivierung und beruflichen Eingliederung                  | 25.232        | 24.803        | +34,9                                        | 31,1        | 11,6                                           | 9,7             |
| dar. bei einem Arbeitgeber                                               | 855           | 887           | +0,9                                         | 14,5        | 8,3                                            | 6,9             |
| Probeschäftigung für Menschen mit Behinderungen                          | 62            | 68            | -3,1                                         | 3,0         | 11,6                                           | 11,2            |
| <b>Berufliche Weiterbildung, darunter</b>                                | <b>8.216</b>  | <b>8.833</b>  | <b>+19,3</b>                                 | <b>26,3</b> | <b>4,6</b>                                     | <b>4,2</b>      |
| Förderung der beruflichen Weiterbildung                                  | 7.713         | 8.332         | +17,3                                        | 24,8        | 4,9                                            | 4,5             |
| dar. Rehabilitanden in Förderung der beruflichen Weiterbildung           | 17            | 16            | +112,5                                       | 60,0        | 0,3                                            | 0,1             |
| Arbeitsentgeltzuschuss zur beruflichen Weiterbildung Beschäftigter       | 503           | 501           | +61,2                                        | 59,6        | 2,5                                            | 1,9             |
| <b>Aufnahme einer Erwerbstätigkeit, darunter</b>                         | <b>17.138</b> | <b>16.858</b> | <b>-3,2</b>                                  | <b>-4,3</b> | <b>14,2</b>                                    | <b>15,0</b>     |
| <b>Förderung abhängiger Beschäftigung</b>                                | <b>14.668</b> | <b>14.354</b> | <b>-3,5</b>                                  | <b>-5,0</b> | <b>15,0</b>                                    | <b>16,3</b>     |
| Eingliederungszuschuss                                                   | 9.269         | 9.157         | -3,3                                         | -3,1        | 16,4                                           | 16,9            |
| Eingliederungszuschuss f. besonders betroffene schwerbehinderte Menschen | 2.264         | 2.257         | -6,1                                         | -6,3        | 24,0                                           | 24,6            |
| Einstiegsgeld bei abhängiger sv-pflichtiger Erwerbstätigkeit             | 1.759         | 1.645         | +51,0                                        | 50,1        | 7,2                                            | 7,2             |
| Bundesprogramm Eingliederung langzeitarbeitsloser Leistungsberechtigter  | 431           | 522           | -74,6                                        | -71,0       | 23,2                                           | 20,6            |
| <b>Förderung der Selbständigkeit</b>                                     | <b>2.470</b>  | <b>2.504</b>  | <b>-1,8</b>                                  | <b>-0,3</b> | <b>10,6</b>                                    | <b>10,1</b>     |
| Einstiegsgeld bei selbständiger Erwerbstätigkeit                         | 91            | 90            | -16,5                                        | -20,4       | 7,7                                            | 8,3             |
| Leistungen zur Eingliederung von Selbständigen                           | 290           | 293           | +26,1                                        | 30,2        | 15,6                                           | 13,6            |
| Gründungszuschuss                                                        | 2.089         | 2.121         | -4,0                                         | -2,4        | 10,3                                           | 9,9             |
| <b>besondere Maßnahmen zur Teilhabe behinderter Menschen , darunter</b>  | <b>207</b>    | <b>211</b>    | <b>-0,5</b>                                  | <b>-0,5</b> | <b>0,3</b>                                     | <b>0,3</b>      |
| besondere Maßnahmen zur Weiterbildung                                    | 11            | 16            | -45,0                                        | -30,4       | 0,2                                            | 0,3             |
| Einzelfallförderung                                                      | 11            | 10            | +37,5                                        | 25,0        | 0,7                                            | 0,6             |
| individuelle rehaspezifische Maßnahmen                                   | 175           | 178           | -1,1                                         | 0,0         | 0,8                                            | 0,8             |
| <b>Beschäftigung schaffende Maßnahmen, darunter</b>                      | <b>33.411</b> | <b>31.937</b> | <b>+15,6</b>                                 | <b>13,0</b> | <b>32,6</b>                                    | <b>29,9</b>     |
| Arbeitsgelegenheiten                                                     | 25.388        | 24.860        | +15,5                                        | 16,5        | 32,6                                           | 29,7            |
| Förderung von Arbeitsverhältnissen                                       | 1.633         | 1.781         | -31,5                                        | -25,6       | 33,7                                           | 34,3            |
| Bundesprogramm Soziale Teilhabe am Arbeitsmarkt                          | -             | -             | -100,0                                       | -100,0      | x                                              | 28,8            |
| <b>Freie Förderung / Sonstige Förderung, darunter</b>                    | <b>1.659</b>  | <b>1.590</b>  | <b>+4,9</b>                                  | <b>2,2</b>  | <b>10,6</b>                                    | <b>10,7</b>     |
| Freie Förderung SGB II                                                   | 1.494         | 1.421         | +8,0                                         | 4,7         | 9,9                                            | 10,0            |
| Erprobung innovativer Ansätze                                            | -             | 4             | -100,0                                       | -87,1       | 0,0                                            | 9,9             |
| Europäischer Globalisierungsfonds                                        | 165           | 165           | -1,8                                         | -1,8        | 36,0                                           | 27,3            |
| <b>Summe der Instrumente</b>                                             | <b>85.982</b> | <b>84.357</b> | <b>+16,1</b>                                 | <b>14,6</b> | <b>9,7</b>                                     | <b>8,8</b>      |

\* Zahlenwerte kleiner 3 und korrespondierende Zellen werden aus Datenschutzgründen nicht ausgewiesen. x Nachweis nicht sinnvoll

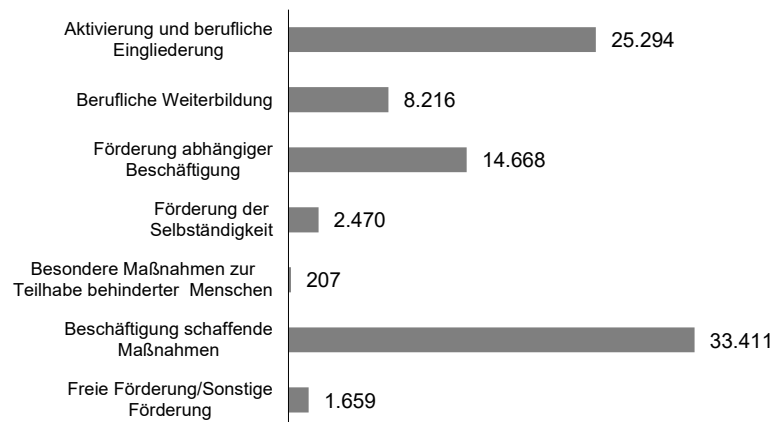
x Nachweis nicht sinnvoll .X Prozentuale Veränderung größer 250 ... Angaben fallen später an - nichts vorhanden (Zahlenwert genau Null) . kein Nachweis vorhanden

## 5.1 Bestand an Teilnehmenden in ausgewählten arbeitsmarktpolitischen Instrumenten - bei Eintritt 55 Jahre und älter

Deutschland

Juni 2019 - Daten nach einer Wartezeit von 3 Monaten

### Bestand an Teilnehmenden



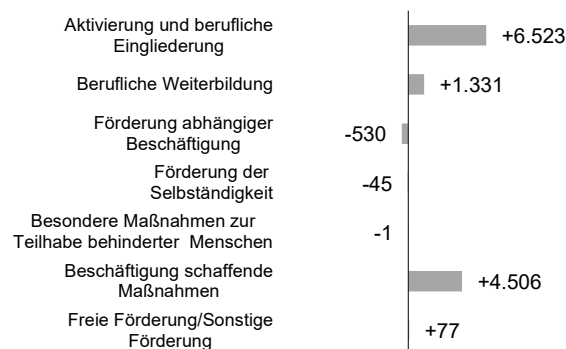
### Analyse

Der Einsatz arbeitsmarktpolitischer Instrumente war im **Juni** - jüngere endgültige Werte liegen nicht vor - in den Kategorien Beschäftigung schaffende Maßnahmen (33.400), Aktivierung und berufliche Eingliederung (25.300) sowie Förderung abhängiger Beschäftigung (14.700) am quantitativ bedeutsamsten.

Im Vorjahresvergleich errechnet sich im Saldo der hier betrachteten Kategorien eine Zunahme. Den größten Anstieg gab es in der Kategorie Aktivierung und berufliche Eingliederung (+6.500), während der stärkste Rückgang für die Kategorie Förderung abhängiger Beschäftigung (-500) ausgewiesen wird.

### Bestand an Teilnehmenden

- Veränderung gegenüber Vorjahr -



### Methodische Hinweise

1. Die Berichterstattung in diesem Analytikreport bezieht sich auf die aktuellsten endgültigen Werte zur Beteiligung älterer Menschen ab 55 Jahren an arbeitsmarktpolitischen Instrumenten, die erst nach einer Wartezeit von drei Monaten feststehen.

2. Zum 01.04.2012 trat das Gesetz zur Verbesserung der Eingliederungschancen am Arbeitsmarkt in Kraft. Das Gesetz ordnet die arbeitsmarktpolitischen Instrumente nach Unterstützungsleistungen, die für Ausbildung- und Arbeitsuchende in bestimmten Arbeitsmarktkontexten erforderlich werden können. Diese Neuordnung wird zum Anlass genommen, die Systematik der Leistungen der aktiven Arbeitsmarktpolitik in der Förderstatistik anzupassen.

## 5.2 Zugang von Teilnehmenden in ausgewählte arbeitsmarktpolitische Instrumente - 55 Jahre und älter

Deutschland

Juni 2019 - Daten nach einer Wartezeit von 3 Monaten

| Instrumente der Arbeitsmarktpolitik                                      | Juni<br>2019  | Mai<br>2019   | Veränderung<br>gegen Vorjahres-<br>monat in % |              | Anteil 55 Jahre<br>und älter an<br>insgesamt in % |                 | seit Jahresbeginn |                |                                    |                                                   |              |
|--------------------------------------------------------------------------|---------------|---------------|-----------------------------------------------|--------------|---------------------------------------------------|-----------------|-------------------|----------------|------------------------------------|---------------------------------------------------|--------------|
|                                                                          |               |               | Juni                                          | Mai          | Juni<br>2019                                      | Juni<br>Vorjahr | Anzahl            |                | Veränd.<br>geg.<br>Vorjahr<br>in % | Anteil 55 Jahre<br>und älter an<br>insgesamt in % |              |
|                                                                          |               |               |                                               |              |                                                   |                 | Juni<br>2019      | Juni<br>2018   |                                    | Juni<br>2019                                      | Juni<br>2018 |
|                                                                          |               |               | 1                                             | 2            | 3                                                 | 4               | 5                 | 6              | 7                                  | 8                                                 | 9            |
| <b>Aktivierung und berufliche Eingliederung, darunter</b>                | <b>23.279</b> | <b>22.403</b> | <b>+13,2</b>                                  | <b>-4,2</b>  | <b>12,3</b>                                       | <b>11,42</b>    | <b>133.406</b>    | <b>124.137</b> | <b>+7,5</b>                        | <b>11,8</b>                                       | <b>11,0</b>  |
| Vermittlungsbudget                                                       | 9.651         | 8.464         | -6,2                                          | -23,1        | 13,6                                              | 13,30           | 53.835            | 60.018         | -10,3                              | 13,2                                              | 12,8         |
| Maßnahmen zur Aktivierung und beruflichen Eingliederung                  | 13.606        | 13.911        | +32,6                                         | 12,5         | 11,6                                              | 10,01           | 79.411            | 63.970         | +24,1                              | 11,1                                              | 9,7          |
| dar. bei einem Arbeitgeber                                               | 3.634         | 3.477         | +16,4                                         | -5,7         | 11,0                                              | 9,47            | 20.261            | 18.582         | +9,0                               | 10,3                                              | 9,2          |
| Vermittlung in sv-pflichtige Beschäftigung (eingelöste AVGS, bewilligt)  | 149           | 185           | -34,6                                         | -20,3        | 13,7                                              | 14,61           | 839               | 1.139          | -26,3                              | 13,7                                              | 13,0         |
| Probebeschäftigung für Menschen mit Behinderungen                        | 22            | 28            | +0,0                                          | 16,7         | 12,6                                              | 11,11           | 132               | 119            | +10,9                              | 10,6                                              | 8,6          |
| <b>Berufliche Weiterbildung, darunter</b>                                | <b>2.044</b>  | <b>2.668</b>  | <b>+11,0</b>                                  | <b>17,4</b>  | <b>9,1</b>                                        | <b>9,65</b>     | <b>15.284</b>     | <b>12.347</b>  | <b>+23,8</b>                       | <b>9,2</b>                                        | <b>8,8</b>   |
| Förderung der beruflichen Weiterbildung                                  | 1.993         | 2.620         | +8,8                                          | 16,7         | 9,4                                               | 9,81            | 14.975            | 12.238         | +22,4                              | 9,5                                               | 8,9          |
| dar. Rehabilitanden in Förderung der beruflichen Weiterbildung           | 3             | 4             | x                                             | 33,3         | 1,0                                               | x               | 18                | 16             | +12,5                              | 0,7                                               | 0,6          |
| Arbeitsentgeltzuschuss zur beruflichen Weiterbildung Beschäftigter       | 51            | 48            | .X                                            | 84,6         | 4,6                                               | 2,22            | 309               | 109            | +183,5                             | 4,1                                               | 3,2          |
| <b>Aufnahme einer Erwerbstätigkeit, darunter</b>                         | <b>2.614</b>  | <b>2.808</b>  | <b>+6,9</b>                                   | <b>6,2</b>   | <b>12,9</b>                                       | <b>13,43</b>    | <b>15.464</b>     | <b>14.530</b>  | <b>+6,4</b>                        | <b>12,7</b>                                       | <b>13,0</b>  |
| <b>Förderung abhängiger Beschäftigung</b>                                | <b>2.341</b>  | <b>2.495</b>  | <b>+8,4</b>                                   | <b>8,1</b>   | <b>13,3</b>                                       | <b>13,82</b>    | <b>13.485</b>     | <b>12.621</b>  | <b>+6,8</b>                        | <b>12,9</b>                                       | <b>13,4</b>  |
| Eingliederungszuschuss                                                   | 1.578         | 1.717         | -8,4                                          | -6,2         | 15,0                                              | 15,71           | 9.635             | 10.035         | -4,0                               | 14,7                                              | 14,7         |
| Eingliederungszuschuss f. besonders betroffene schwerbehinderte Menschen | 153           | 175           | +0,7                                          | 4,2          | 24,8                                              | 22,75           | 961               | 1.004          | -4,3                               | 24,1                                              | 24,0         |
| Einstiegsgeld bei abhängiger sv-pflichtiger Erwerbstätigkeit             | 411           | 400           | +44,7                                         | 29,0         | 7,5                                               | 7,13            | 2.103             | 1.495          | +40,7                              | 6,7                                               | 7,0          |
| Bundesprogramm Eingliederung langzeitarbeitsloser Leistungsberechtigter  | -             | -             | x                                             | x            | x                                                 | x               | 0                 | 87             | -100,0                             | x                                                 | 23,9         |
| <b>Förderung der Selbständigkeit</b>                                     | <b>273</b>    | <b>313</b>    | <b>-4,9</b>                                   | <b>-6,8</b>  | <b>10,7</b>                                       | <b>11,06</b>    | <b>1.979</b>      | <b>1.909</b>   | <b>+3,7</b>                        | <b>11,4</b>                                       | <b>10,7</b>  |
| Einstiegsgeld bei selbständiger Erwerbstätigkeit                         | 10            | 7             | +0,0                                          | -36,4        | 6,3                                               | 6,94            | 77                | 86             | -10,5                              | 8,3                                               | 8,4          |
| Leistungen zur Eingliederung von Selbständigen                           | 98            | 92            | +24,1                                         | 8,2          | 14,8                                              | 13,72           | 592               | 496            | +19,4                              | 15,6                                              | 13,8         |
| Gründungszuschuss                                                        | 165           | 214           | -16,7                                         | -10,8        | 9,6                                               | 10,57           | 1.310             | 1.327          | -1,3                               | 10,4                                              | 10,0         |
| <b>besondere Maßnahmen zur Teilhabe behinderter Menschen , darunter</b>  | <b>34</b>     | <b>29</b>     | <b>+47,8</b>                                  | <b>-21,6</b> | <b>0,9</b>                                        | <b>0,65</b>     | <b>196</b>        | <b>140</b>     | <b>+40,0</b>                       | <b>0,8</b>                                        | <b>0,6</b>   |
| besondere Maßnahmen zur Weiterbildung                                    | -             | 3             | x                                             | -57,1        | x                                                 | x               | 10                | 15             | -33,3                              | 0,2                                               | 0,4          |
| Einzelfallförderung                                                      | 18            | 14            | +80,0                                         | 16,7         | 1,3                                               | 0,90            | 104               | 69             | +50,7                              | 1,4                                               | 0,9          |
| individuelle rehaspezifische Maßnahmen                                   | 12            | 9             | +20,0                                         | -50,0        | 1,6                                               | 1,27            | 67                | 75             | -10,7                              | 1,3                                               | 1,4          |
| (nachrichtlich: Einzelfallförderung - Einmalleistung)                    | 17            | 13            | +70,0                                         | 8,3          | 1,3                                               | 0,95            | 99                | 66             | +50,0                              | 1,4                                               | 0,9          |
| <b>Beschäftigung schaffende Maßnahmen, darunter</b>                      | <b>5.045</b>  | <b>6.331</b>  | <b>+42,4</b>                                  | <b>39,4</b>  | <b>29,4</b>                                       | <b>26,75</b>    | <b>38.140</b>     | <b>28.306</b>  | <b>+34,7</b>                       | <b>29,7</b>                                       | <b>26,6</b>  |
| Arbeitsgelegenheiten                                                     | 3.852         | 4.962         | +15,2                                         | 16,1         | 28,8                                              | 26,51           | 31.447            | 26.779         | +17,4                              | 29,2                                              | 26,3         |
| Förderung von Arbeitsverhältnissen                                       | -             | -             | -100,0                                        | -100,0       | x                                                 | 33,67           | 0                 | 1.046          | -100,0                             | 0,0                                               | 34,9         |
| Bundesprogramm Soziale Teilhabe am Arbeitsmarkt                          | -             | -             | -100,0                                        | -100,0       | x                                                 | 24,16           | 0                 | 481            | -100,0                             | 0,0                                               | 27,7         |
| <b>Freie Förderung / Sonstige Förderung, darunter</b>                    | <b>487</b>    | <b>433</b>    | <b>+88,8</b>                                  | <b>83,5</b>  | <b>10,8</b>                                       | <b>9,11</b>     | <b>2.584</b>      | <b>1.639</b>   | <b>+57,7</b>                       | <b>9,9</b>                                        | <b>8,5</b>   |
| Freie Förderung SGB II                                                   | 487           | 433           | +91,0                                         | 86,6         | x                                                 | 9,27            | 2.581             | 1.207          | +113,8                             | 12,0                                              | 6,6          |
| darunter Einmalleistungen                                                | 198           | 128           | +230,0                                        | 109,8        | 11,2                                              | 9,19            | 672               | 338            | +98,8                              | 9,8                                               | 8,2          |
| Erprobung innovativer Ansätze                                            | -             | -             | -100,0                                        | -100,0       | x                                                 | 3,66            | 0                 | 23             | -100,0                             | 0,0                                               | 6,4          |
| <b>Summe der Instrumente mit Einmalleistungen <sup>1</sup></b>           | <b>33.512</b> | <b>34.690</b> | <b>+16,8</b>                                  | <b>4,7</b>   | <b>12,8</b>                                       | <b>11,91</b>    | <b>205.143</b>    | <b>181.154</b> | <b>+13,2</b>                       | <b>12,5</b>                                       | <b>11,5</b>  |

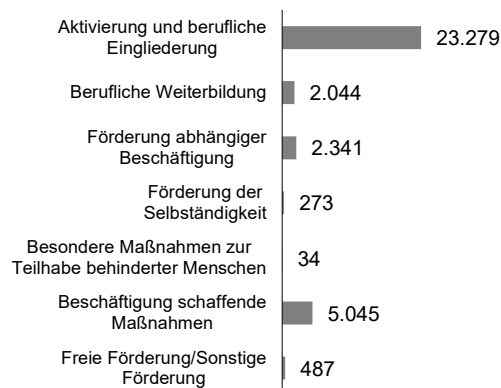
<sup>1)</sup> Die Einmalleistungen umfassen: Förderungen aus dem Vermittlungsbudget, Vermittlung in sozialversicherungspflichtige Beschäftigung, Arbeitshilfen für behinderte Menschen, Beschaffung von Sachgütern im Rahmen von Leistungen zur Eingliederung von Selbständigen, überwiegend Einzelfallförderung Reha sowie Einmalleistungen zur Freien Förderung SGB II.

## 5.2 Zugang von Teilnehmenden in ausgewählte arbeitsmarktpolitische Instrumenten - 55 Jahre und älter

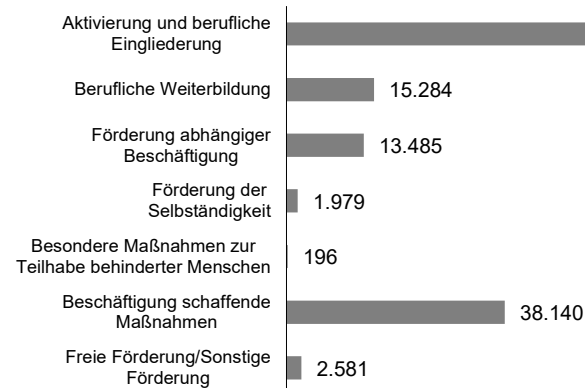
Deutschland

Juni 2019 - Daten nach einer Wartezeit von 3 Monaten

### Zugang von Teilnehmenden




### Zugang von Teilnehmenden seit Jahresbeginn



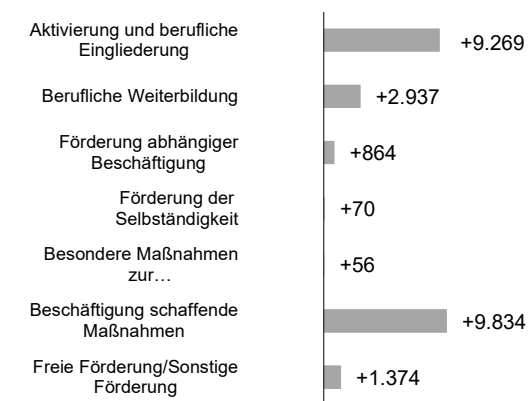
### Zugang von Teilnehmenden

- Veränderung gegenüber Vorjahr -



### Zugang von Teilnehmenden seit Jahresbeginn

- Veränderung gegenüber Vorjahr -



## Statistik-Infoseite

Im Internet stehen statistische Informationen unterteilt nach folgenden Themenbereichen zur Verfügung:

[Arbeitsmarkt und Grundsicherung im Überblick](#)  
[Arbeitslose, Unterbeschäftigung und Arbeitsstellen](#)  
[Ausbildungsmarkt](#)  
[Beschäftigung](#)  
[Förderung und berufliche Rehabilitation](#)  
[Grundsicherung für Arbeitsuchende \(SGB II\)](#)  
[Leistungen SGB III](#)  
[Berufe](#)  
[Bildung](#)  
[Daten zu den Eingliederungsbilanzen](#)  
[Einnahmen/Ausgaben](#)  
[Familien und Kinder](#)  
[Frauen und Männer](#)  
[Langzeitarbeitslosigkeit](#)  
[Migration](#)  
[Regionale Mobilität](#)  
[Wirtschaftszweige](#)  
[Zeitreihen](#)  
[Amtliche Nachrichten der BA](#)  
[Kreisdaten](#)

Die [Methodischen Hinweise](#) der Statistik bieten ergänzende Informationen.

Die [Qualitätsberichte](#) der Statistik erläutern die Entstehung und Aussagekraft der jeweiligen Fachstatistik.

Das [Glossar](#) enthält Erläuterungen zu allen statistisch relevanten Begriffen, die in den verschiedenen Produkten der Statistik der BA Verwendung finden.

Abkürzungen und Zeichen, die in den Produkten der Statistik der BA vorkommen, werden im [Abkürzungsverzeichnis](#) bzw. der [Zeichenerklärung](#) der Statistik der BA erläutert.