

INHALT:

1. Die Entwicklung des Arbeitsmarktes im Dezember und im Jahr 2018
2. Der aktuelle BA-X: 253 Punkte
3. Einschätzung des IAB zur wirtschaftlichen Lage
4. Arbeits- Entwicklungsprogramm der Statistik der BA 2019/2020
5. Neue Daten zur befristeten Beschäftigung
6. Neue Daten zur Arbeitsmarktintegration von Flüchtlingen
7. Arbeitsmarkt kompakt: Arbeitslosigkeit von Lehrkräften während der Sommerferien
8. Nächster Veröffentlichungstermin: 31.01.2019


1. Die Entwicklung des Arbeitsmarktes im Dezember und im Jahr 2018

Mit der einsetzenden Winterpause ist die Arbeitslosigkeit von November auf Dezember um 23.000 auf 2.210.000 gestiegen. Bereinigt um die saisonalen Einflüsse wird für den Dezember ein Rückgang um 14.000 im Vergleich zum Vormonat errechnet. **Gegenüber dem Vorjahr waren 175.000 weniger Menschen arbeitslos gemeldet.**

Die **Unterbeschäftigung**, die auch Personen in entlastenden arbeitsmarktpolitischen Maßnahmen und in kurzfristiger Arbeitsunfähigkeit berücksichtigt, ist saisonbereinigt gegenüber dem Vormonat um 11.000 gesunken. **Insgesamt lag die Unterbeschäftigung im Dezember 2018 bei 3.162.000 Personen. Das waren 210.000 weniger als vor einem Jahr.**

Die **sozialversicherungspflichtige Beschäftigung** hat nach vorläufigen, hochgerechneten Daten im **Oktober 2018** saisonbereinigt um 68.000 zugenommen. Nicht saisonbereinigt lag sie bei **33,47 Millionen**.

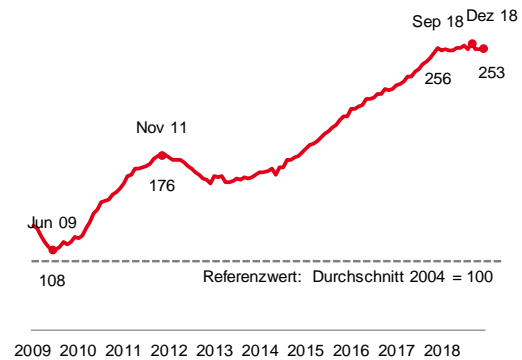
Im **Jahresdurchschnitt 2018** waren in Deutschland **2.340.000 Menschen arbeitslos** gemeldet. Damit reduzierte sich die Zahl im Vergleich zum Vorjahr um 193.000.



Ausführliche Informationen zur Entwicklung im Dezember wie auch im Jahr 2018 bietet Ihnen unser [Monatsbericht](#).

2. Der aktuelle BA-X: 253 Punkte

Der Stellenindex der BA (BA-X) – ein Indikator für die Nachfrage nach Arbeitskräften in Deutschland – ist von November auf Dezember 2018 **um einen Punkt auf 253 Punkte gestiegen**. Damit bewegt sich der BA-X seit einem Jahr anhaltend über der 250-Punkte-Marke und hat sich auf einem **sehr hohen Niveau eingependelt**.



Weitere Informationen finden Sie in der [BA-X Kurzinfo](#).

3. Einschätzung des IAB zur wirtschaftlichen Lage

Nach einem Rückgang des Bruttoinlandsproduktes von 0,2 Prozent im dritten Quartal 2018 zeichnet sich im vierten Quartal ein moderater Anstieg ab. Es ist davon auszugehen, dass die Produktionseinschränkungen in der Kfz-Branche, die zum Dämpfer im dritten Quartal führten, überwunden sind. Dennoch trüben die Unsicherheiten durch die internationale Handelspolitik, den anstehenden Brexit und die italienische Staatsverschuldung die Konjunkturerwartungen ein. **Der Arbeitsmarkt setzt seinen positiven Kurs zum Jahresende fort.**




Weitere interessante Informationen finden Sie im [IAB-Bericht](#) und im [IAB-Forum](#).

4. Arbeits- Entwicklungsprogramm der Statistik der BA 2019/2020

Was hat die Statistik der BA in den Jahren 2019 und 2020 vor? Welche inhaltlichen, methodischen und digitalen Neuerungen plant sie? Auf diese Fragen geht das [Arbeits- und Entwicklungsprogramm](#) ein. Es zeigt, welche **Weiterentwicklungen** in den **Fachstatistiken** geplant sind und welche Maßnahmen zur Verbesserung des **Produkt- und Dienstleistungsangebotes** vorgesehen sind.

Für die Statistik der BA ist das [Arbeits- und Entwicklungsprogramm](#) eine Planungsgrundlage und schafft Transparenz nach außen.



5. Neue Daten zur befristeten Beschäftigung

Die Beschäftigungsstatistik wird ab Januar 2019 um die Angabe zur Befristung bei den begonnenen Beschäftigungsverhältnissen ergänzt. Der Befristungsanteil für begonnene sozialversicherungspflichtige Beschäftigungen lag im Jahr 2017 bei 44,1 Prozent. Die Ergebnisse decken sich weitgehend mit denen anderer Quellen wie dem IAB-Betriebspanel oder dem Mikrozensus der Statistischen Ämter. Auswertungen zur Befristung werden ab dem 15. Januar in die quartalsweise Standardberichterstattung zu den „Sozialversicherungspflichtigen Beschäftigungsverhältnissen“ aufgenommen.

Weitere methodische Hintergründe und Ergebnisse erhalten Sie im Methodenbericht [„Befristete Beschäftigung“](#).



6. Neue Daten zur Arbeitsmarktintegration von Flüchtlingen

Wie gut gelingt die Integration von Flüchtlingen in den Arbeitsmarkt? Die Statistik der BA hat eine [Längsschnittuntersuchung](#) entwickelt, um die Arbeitsmarktintegration einer Kohorte von rund 32.500 Personen im Kontext von Fluchtmigration statistisch zu beschreiben. Betrachtet werden dabei Daten zu **Arbeitsuche, Leistungsbezug, Förderung und Beschäftigung von Flüchtlingen**.



Nähere Informationen finden Sie im Methodenbericht „[Integrationsprozesse bei Flüchtlingen – eine Kohortenuntersuchung](#)“.

7. Arbeitsmarkt kompakt: Arbeitslosigkeit von Lehrkräften während der Sommerferien

Die Arbeitslosigkeit von Lehrkräften ist sehr gering, aber einem starken Saisonmuster unterworfen. Regelmäßig ist in den Sommerferienmonaten ein deutlicher Anstieg der Arbeitslosigkeit von Lehrerinnen und Lehrern festzustellen. Insbesondere jüngere Lehrkräfte unter 35 Jahren sind davon betroffen. Die Kurzinformation „[Arbeitsmarkt kompakt: Arbeitslosigkeit von Lehrkräften während der Sommerferien](#)“ beleuchtet die Situation während der Sommerferien 2018.



8. Nächster Veröffentlichungstermin: 31.01.2019

Die Statistik/Arbeitsmarktberichterstattung der BA stellt die aktuellen Arbeitsmarkt- und Grundversicherungsstatistiken für alle Länder, Kreise und Agenturen für Arbeit am Tag der Veröffentlichung um 10.00 Uhr im Internet zur Verfügung. Einen Überblick zu allen Terminen finden Sie in unserem [Veröffentlichungskalender](#).

Haben Sie Fragen? Nehmen Sie mit uns [Kontakt](#) auf!

Weiterführende Informationen finden Sie auf der [Homepage](#) der Statistik/Arbeitsmarktberichterstattung der BA.

Impressum:

Bundesagentur für Arbeit
Statistik/Arbeitsmarktberichterstattung
Regensburger Straße 104
D-90478 Nürnberg

Tel.: +49 (911) 179-3632

Fax: +49 (911) 179-1383

E-Mail: Zentraler-Statistik-Service@arbeitsagentur.de

Internet: <http://www.arbeitsagentur.de>