

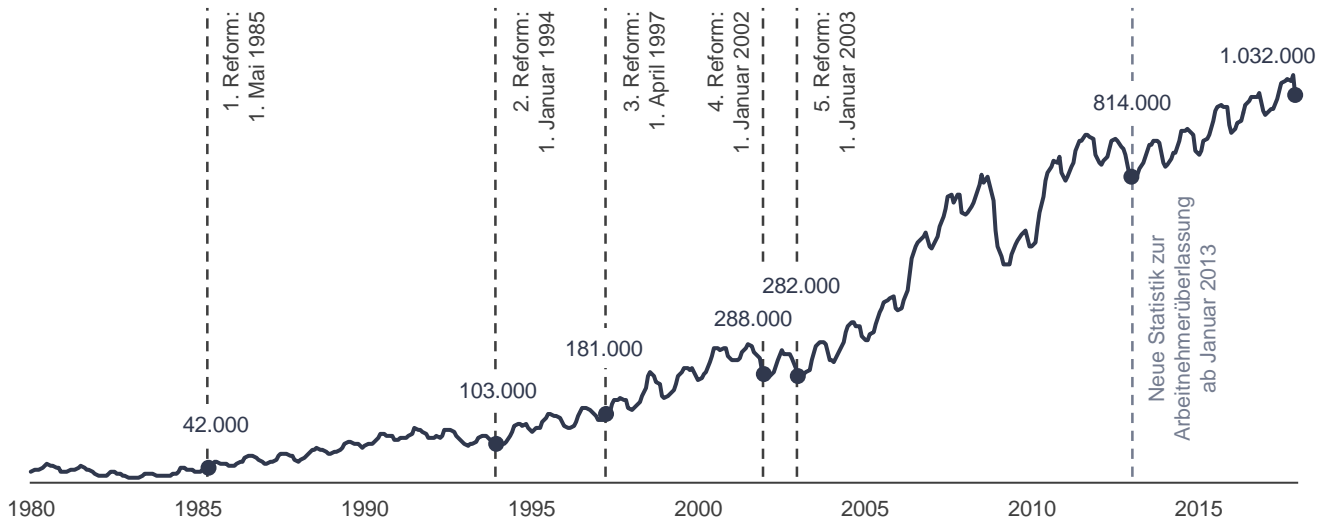
Reformen und Änderungen im Bereich der Arbeitnehmerüberlassung

Datum des Inkrafttretens

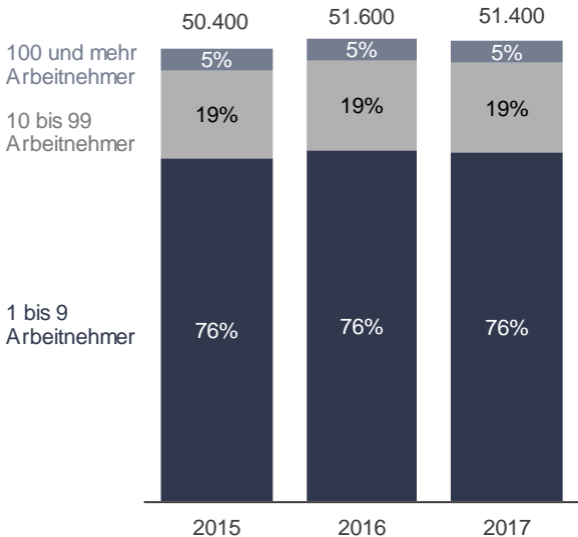
1. Januar 1982	Verbot der Arbeitnehmerüberlassung im Bauhauptgewerbe			
1. Januar 1985	Verlängerung der Überlassungshöchstdauer von 3 auf 6 Monate		Verlängerung der Regelung zum 1. März 1990 bis 31. Dezember 1995	
1. Januar 1994	Verlängerung der Überlassungshöchstdauer von 6 auf 9 Monate bis 31. Dezember 2000		Aufhebung des Synchronisationsverbots für von der BA zugewiesene schwer vermittelbare Arbeitslose	
1. Januar 1997	Verlängerung der Überlassungshöchstdauer von 9 auf 12 Monate	Zulassung der Synchronisation von Ersteintritt und Arbeitsvertrag beim erstmaligen Verleih	Erlaubnis einmaliger Befristung ohne sachlichen Grund	Wiederholte Zulassung lückenlos aufeinander folgender Befristungen mit dem selben Leiharbeitnehmer
1. Januar 2002	Verlängerung der Überlassungshöchstdauer von 12 auf 24 Monate		Gleichstellung nach 12 Monaten	
1. Januar 2003	Wegfall des Synchronisations- und Wiedereinstellungsverbots und der Überlassungshöchstdauer		Einschränkung des Überlassungsverbots im Baugewerbe	Gleichstellungsgrundsatz sofern keine abweichenden Tarifvereinbarungen
1. Januar 2009	Gesetz zur Sicherung von Beschäftigung und Stabilität schafft gesetzlich die Möglichkeit der Inanspruchnahme von Kurzarbeit in der Zeitarbeit (bis 31. Dezember 2011)			
30. April 2011	Einführung der Drehtürklausel		Schaffung der Möglichkeit für eine Lohnuntergrenze	
1. Dezember 2011	Umsetzung der EU-Leiharbeitsrichtlinie (u.a. Schaffung des Anwendungsbereichs des Arbeitnehmerüberlassungsgesetzes)			
1. Januar 2012	Einführung einer Lohnuntergrenze bis 31. Oktober 2013, ab 1. April 2014: Zweite Verordnung Lohnuntergrenze (bis zum 31. Dezember 2016)			
1. April 2017	Nach 9 Monaten für Leiharbeitnehmer grundsätzlich gleicher Lohn wie Stammpersonal Höchstüberlassungsdauer grundsätzlich maximal 18 Monate			

Entwicklung der Anzahl von Leiharbeiterinnen und Leiharbeitern

Bestand; Reformen der Arbeitnehmerüberlassung, Januar 1980 - Dezember 2017

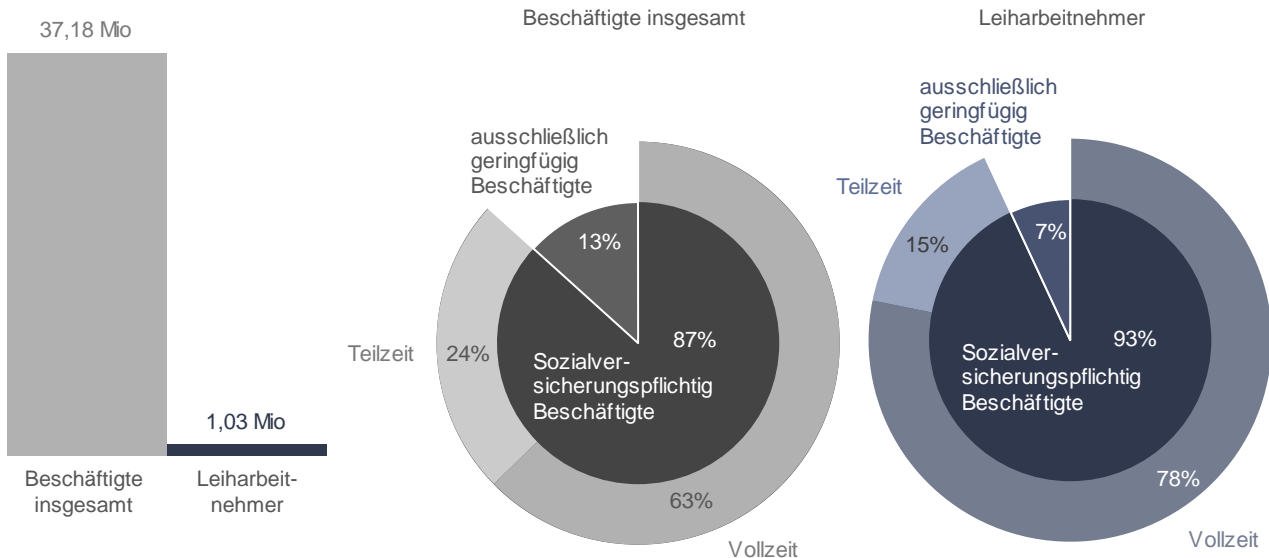


Zahl der Verleihbetriebe nach Anzahl der Arbeitnehmer jeweils 31. Dezember



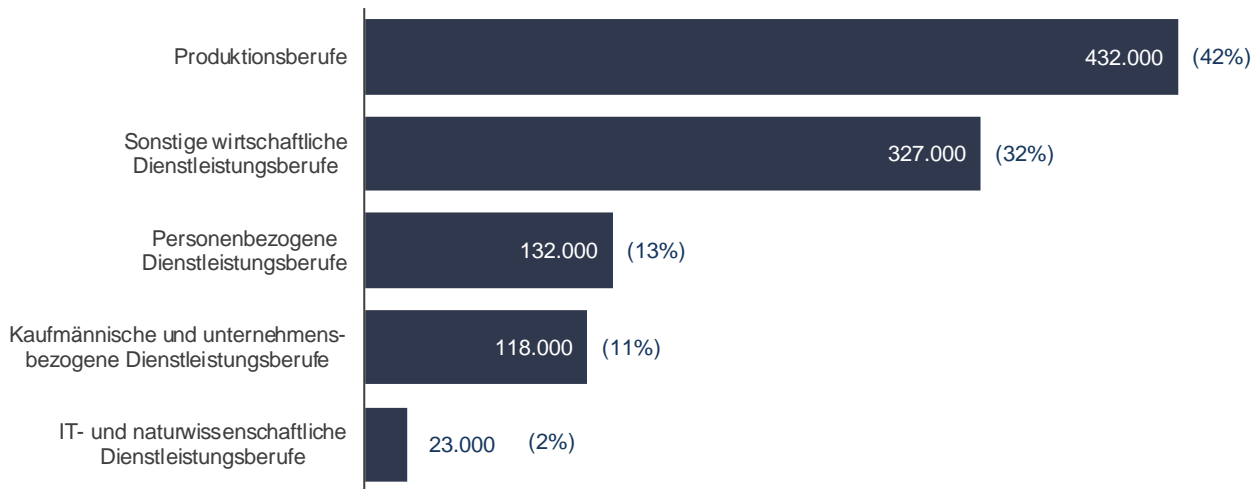
Beschäftigungsformen

Jahresdurchschnitt 2017



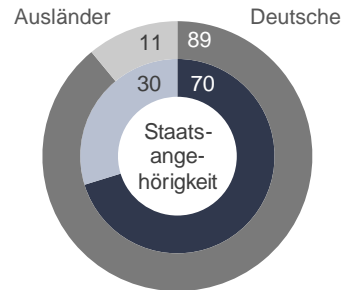
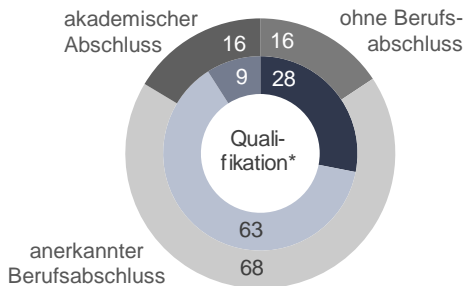
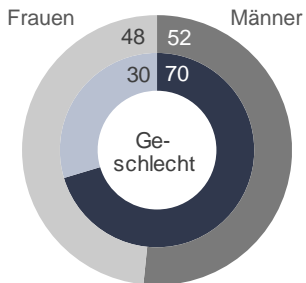
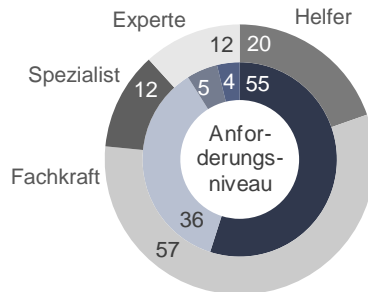
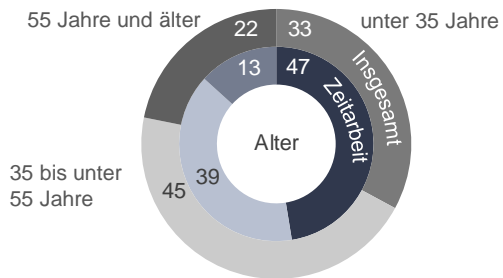
Zeitarbeitskräfte nach Tätigkeitsfeldern

Bestand (Anteil an Insgesamt); Jahresdurchschnitt 2017



Beschäftigungsstruktur von Leiharbeitnehmern und Beschäftigten insgesamt

Jahresdurchschnitt 2017; Anteile in Prozent

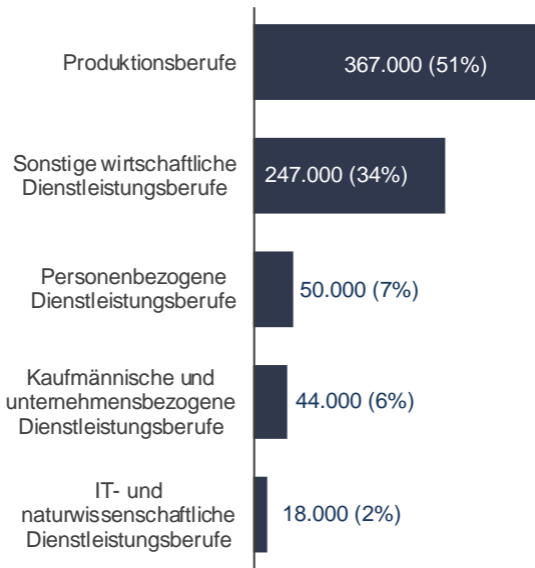


Datenquelle: Statistik der Bundesagentur für Arbeit

*ohne Berücksichtigung fehlender Angaben

Leiharbeitnehmer nach Tätigkeitsfeldern

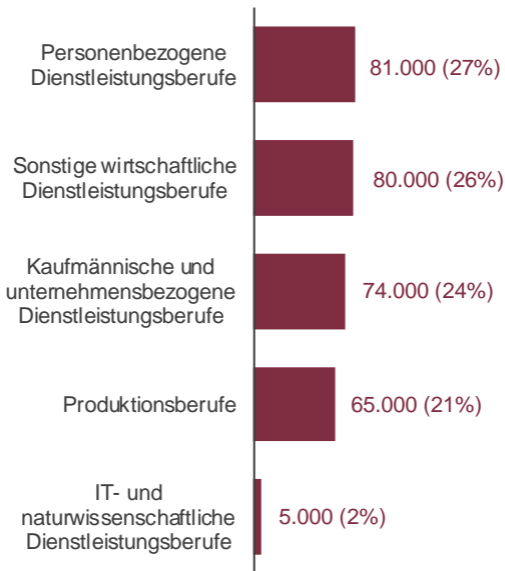
Bestand (Anteil an Insgesamt); Jahresdurchschnitt 2017



Datenquelle: Statistik der Bundesagentur für Arbeit

Leiharbeitnehmerinnen nach Tätigkeitsfeldern

Bestand (Anteil an Insgesamt); Jahresdurchschnitt 2017



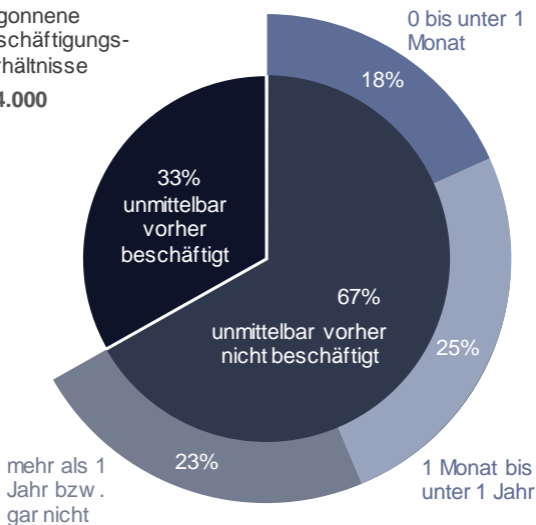
Datenquelle: Statistik der Bundesagentur für Arbeit

Begonnene Leiharbeitsverhältnisse nach dem vorangegangenen Beschäftigungsstatus

2. Halbjahr 2017

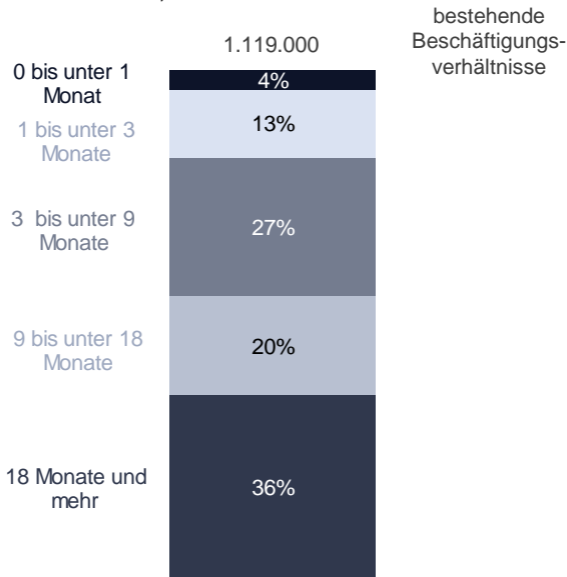
Begonnene
Beschäftigungs-
verhältnisse

764.000



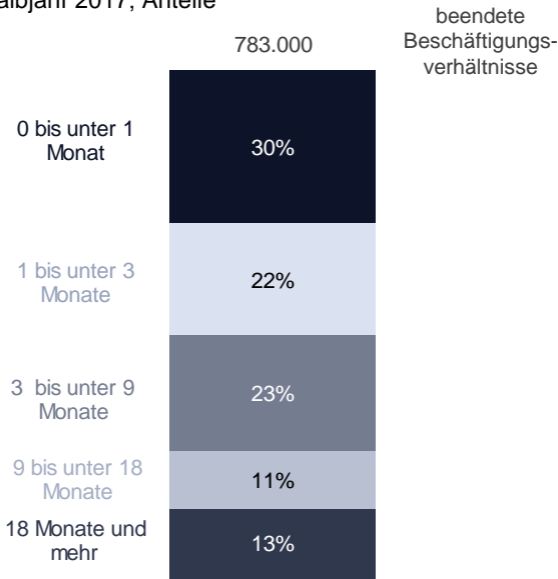
Bisherige Dauer der Beschäftigungsverhältnisse von Leiharbeitskräften

31. Dezember 2017; Anteile



Dauer der beendeten Beschäftigungsverhältnisse von Leiharbeitskräften

2. Halbjahr 2017; Anteile

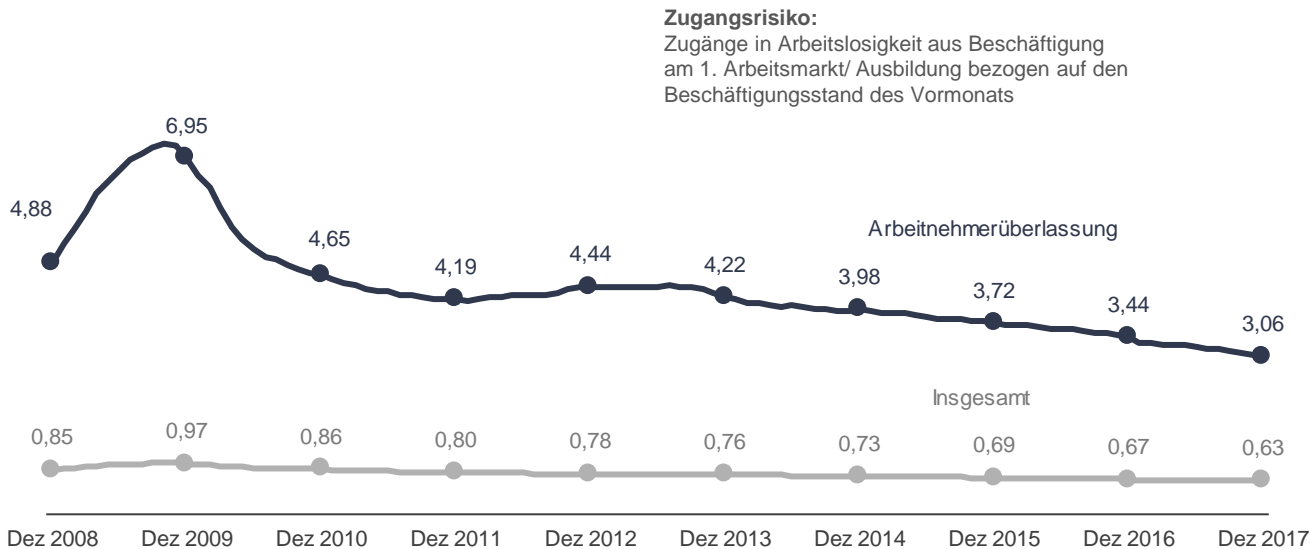


Statistik der Bundesagentur für Arbeit

Datenquelle:

Zugangsrisiko in Arbeitslosigkeit aus Beschäftigung

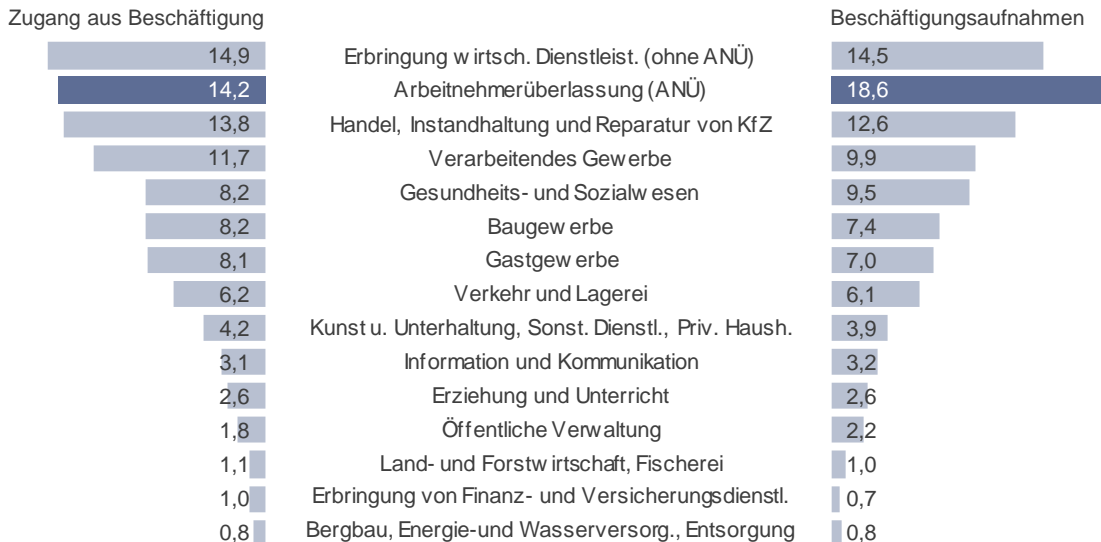
jeweils gleitende Jahresdurchschnitte Dezember 2008 bis Dezember 2017; in Prozent



Zugänge in Arbeitslosigkeit und Beschäftigungsaufnahmen aus Arbeitslosigkeit

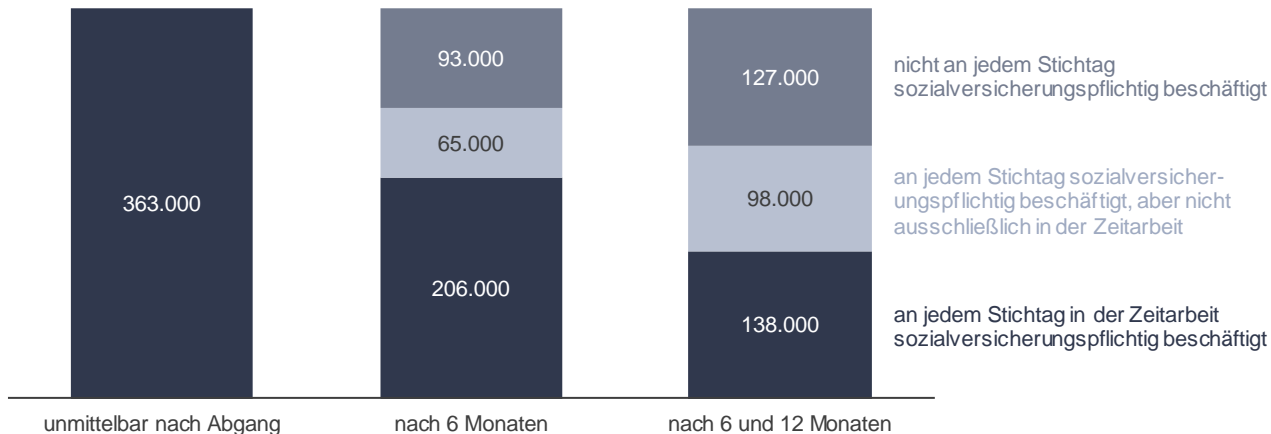
Zugänge aus und Abgänge in Beschäftigung am 1. Arbeitsmarkt; nach Wirtschaftszweigen

Gleitender Jahresdurchschnitt Mai 2017 bis April 2018; Anteile in Prozent



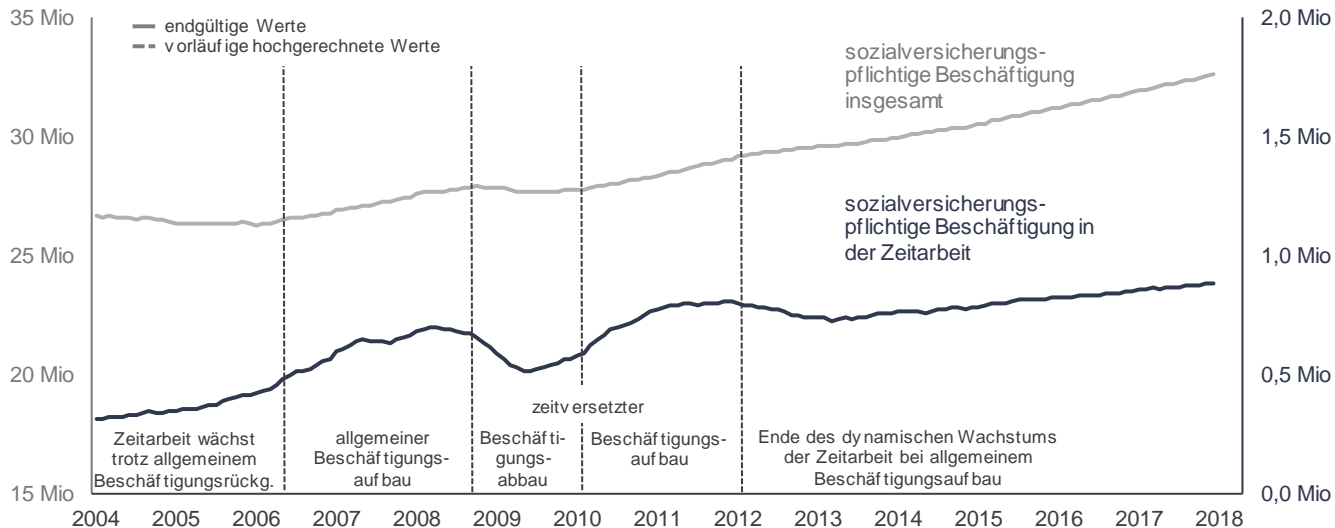
Abgänge aus Arbeitslosigkeit in Zeitarbeit und Verbleib

Gleitende Jahressumme April 2016 bis März 2017



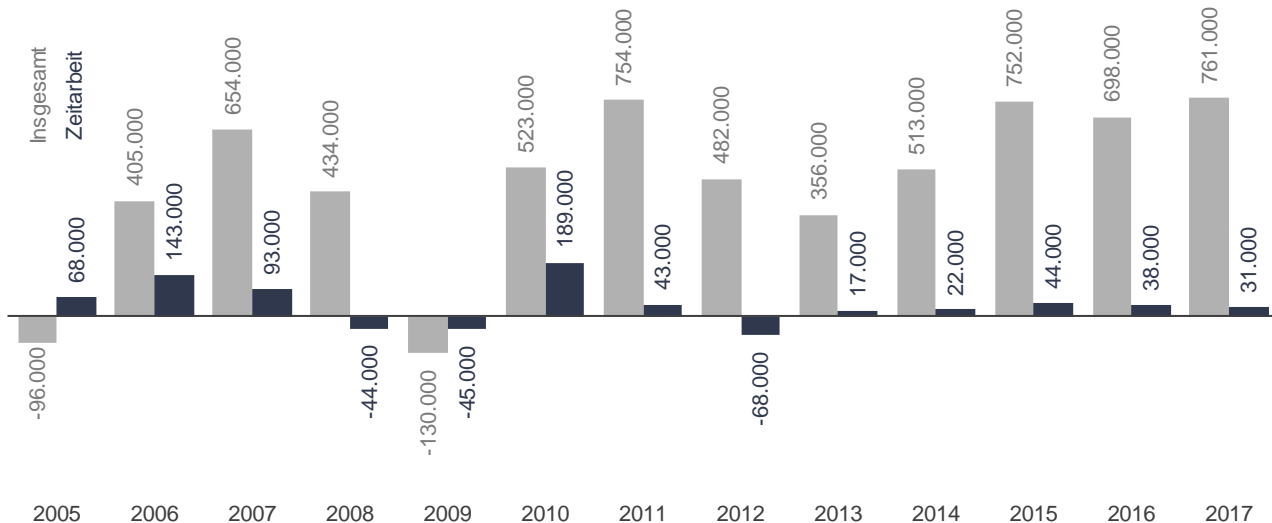
Zeitarbeit als Frühindikator – Sozialversicherungspflichtig Beschäftigte insgesamt und in der Zeitarbeit

Januar 2004 bis April 2018 (saisonbereinigt, vorläufig hochgerechnete Werte ab Januar 2018)



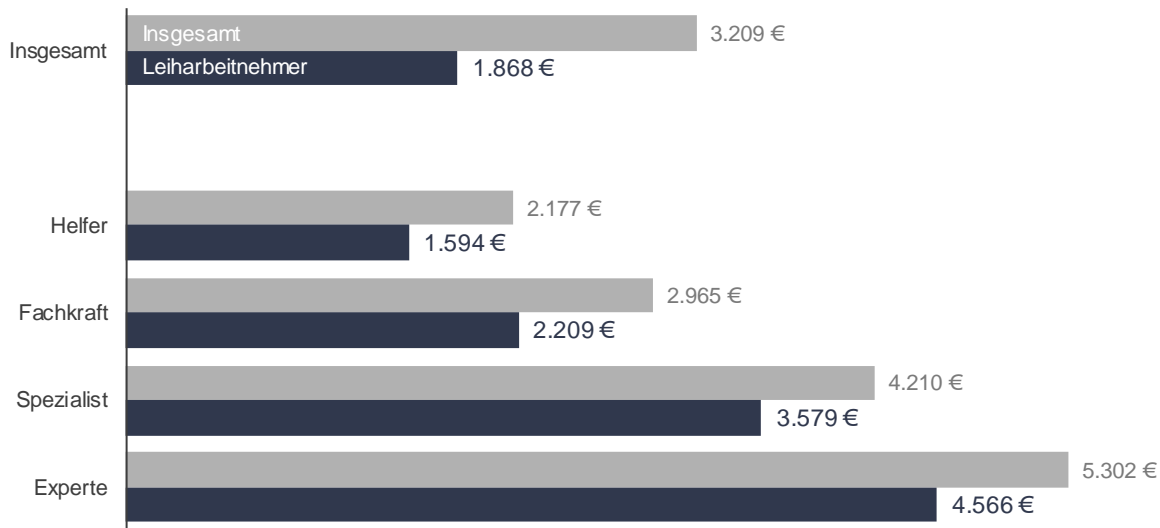
Wachstumsbeitrag der Zeitarbeit

Veränderung zum Vorjahr; sozialversicherungspflichtige Beschäftigung insgesamt und Zeitarbeitsbranche jeweils 31. Dezember



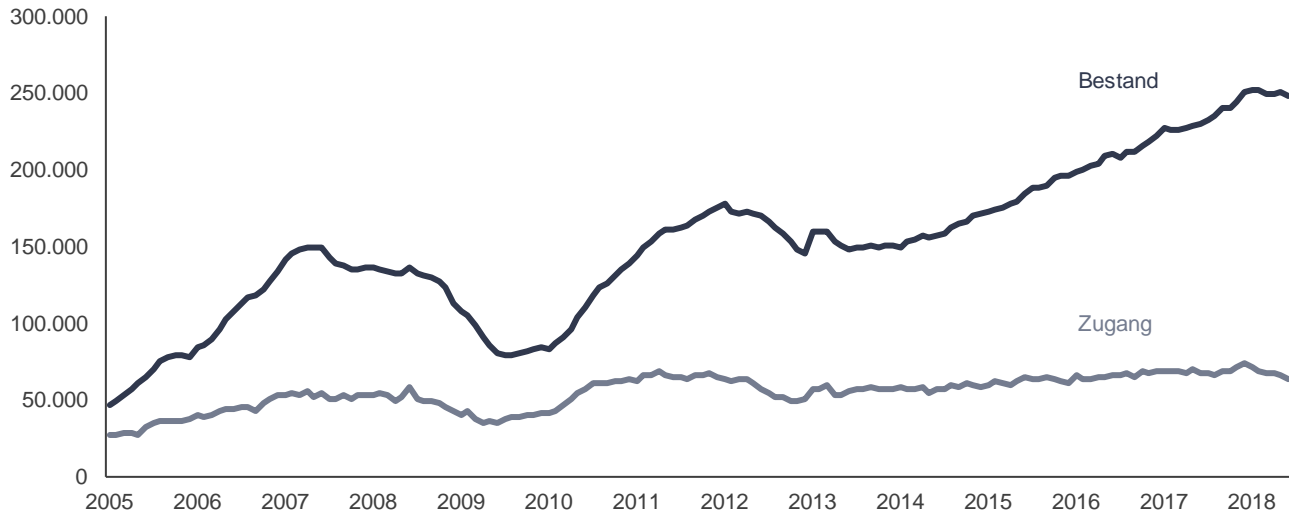
Bruttoarbeitsentgelte in Euro insgesamt und von Leiharbeitnehmern (Vollzeitbeschäftigte, Median)

31. Dezember 2017



Gemeldete Arbeitsstellen in der Arbeitnehmerüberlassung

Januar 2005 bis Juni 2018; saisonbereinigte Daten



Datenquelle: Statistik der Bundesagentur für Arbeit