

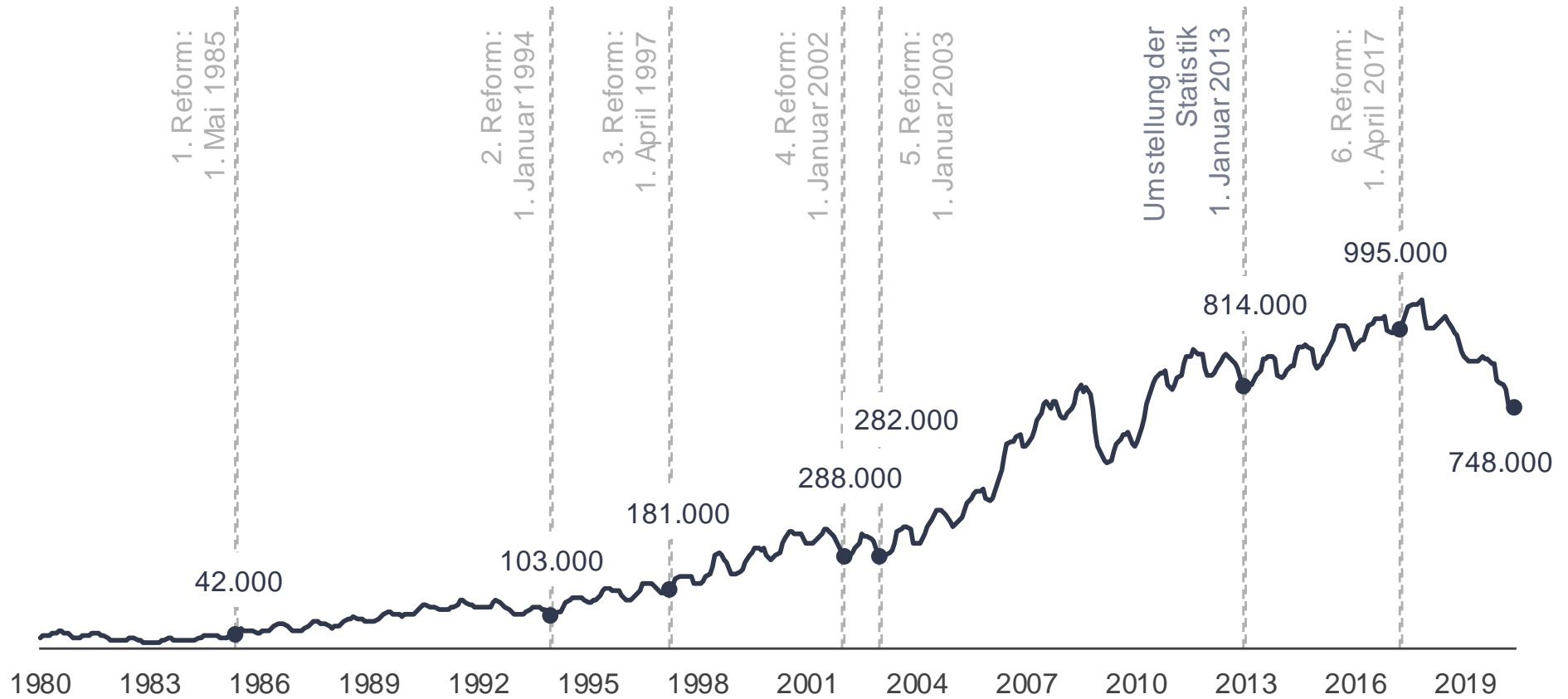
Reformen und Änderungen im Bereich der Arbeitnehmerüberlassung

Datum des Inkrafttretens

1. Januar 1982	Verbot der Arbeitnehmerüberlassung im Bauhauptgewerbe			
1. Mai 1985	Verlängerung der Überlassungshöchstdauer von 3 auf 6 Monate		Verlängerung der Regelung zum 1. März 1990 bis 31. Dezember 1995	
1. Januar 1994	Verlängerung der Überlassungshöchstdauer von 6 auf 9 Monate bis 31. Dezember 2000		Aufhebung des Synchronisationsverbots für von der BA zugewiesene schwer vermittelbare Arbeitslose	
1. April 1997	Verlängerung der Überlassungshöchstdauer von 9 auf 12 Monate	Zulassung der Synchronisation von Ersteinsatz und Arbeitsvertrag beim erstmaligen Verleih	Erlaubnis einmaliger Befristung ohne sachlichen Grund	Wiederholte Zulassung lückenlos aufeinander folgender Befristungen mit dem selben Leiharbeiternehmer
1. Januar 2002	Verlängerung der Überlassungshöchstdauer von 12 auf 24 Monate		Gleichstellung nach 12 Monaten	
1. Januar 2003	Wegfall des Synchronisations- und Wiedereinstellungsverbots und der Überlassungshöchstdauer	Einschränkung des Überlassungsverbots im Baugewerbe	Gleichstellungsgrundsatz sofern keine abweichenden Tarifvereinbarungen	
1. Januar 2009	Gesetz zur Sicherung von Beschäftigung und Stabilität schafft gesetzlich die Möglichkeit der Inanspruchnahme von Kurzarbeit in der Zeitarbeit (bis 31. Dezember 2011)			
30. April 2011	Einführung der Drehtürklausel		Schaffung der Möglichkeit für eine Lohnuntergrenze	
1. Dezember 2011	Umsetzung der EU-Leiharbeitsrichtlinie (u.a. Schaffung des Anwendungsbereichs des Arbeitnehmerüberlassungsgesetzes)			
1. Januar 2012	Einführung einer Lohnuntergrenze bis 31. Oktober 2013, ab 1. April 2014: Zweite Verordnung Lohnuntergrenze (bis zum 31. Dezember 2016)			
1. April 2017	Nach 9 Monaten für Leiharbeiternehmer grundsätzlich gleicher Lohn wie Stammpersonal		Höchstüberlassungsdauer grundsätzlich maximal 18 Monate	
1. Januar 2020	Vergütung der Kosten für Leiharbeit in der Pflege nur bis zum Tariflohn, keine Berücksichtigung der Zahlung von Vermittlungsentgelten im Pflegebudget			
1. März 2020	Gesetz zur befristeten krisenbedingten Verbesserung der Regelungen für das Kurzarbeitergeld schafft die Möglichkeit der Inanspruchnahme von Kurzarbeit in der Zeitarbeit (Erste Verordnung zur Änderung der Kurzarbeitergeldverordnung; bis 31. Dezember 2021, sofern Beginn der Kurzarbeit bis 31. März 2021)			

Entwicklung der Anzahl von Leiharbeiterinnen und Leiharbeitern

Bestand; Reformen der Arbeitnehmerüberlassung, Januar 1980 - Juni 2020



Zahl der Verleihbetriebe

nach Anzahl der Leiharbeiterinnen und Leiharbeiter

30. Juni 2020

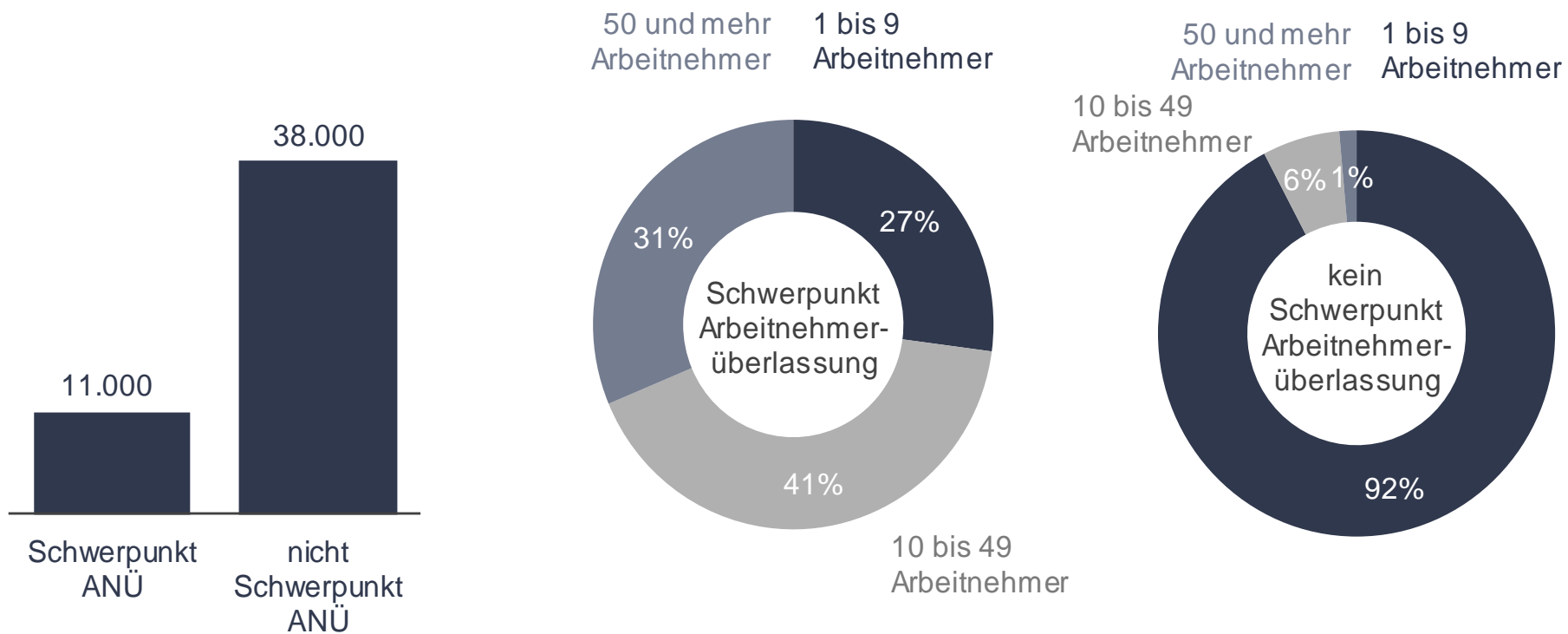
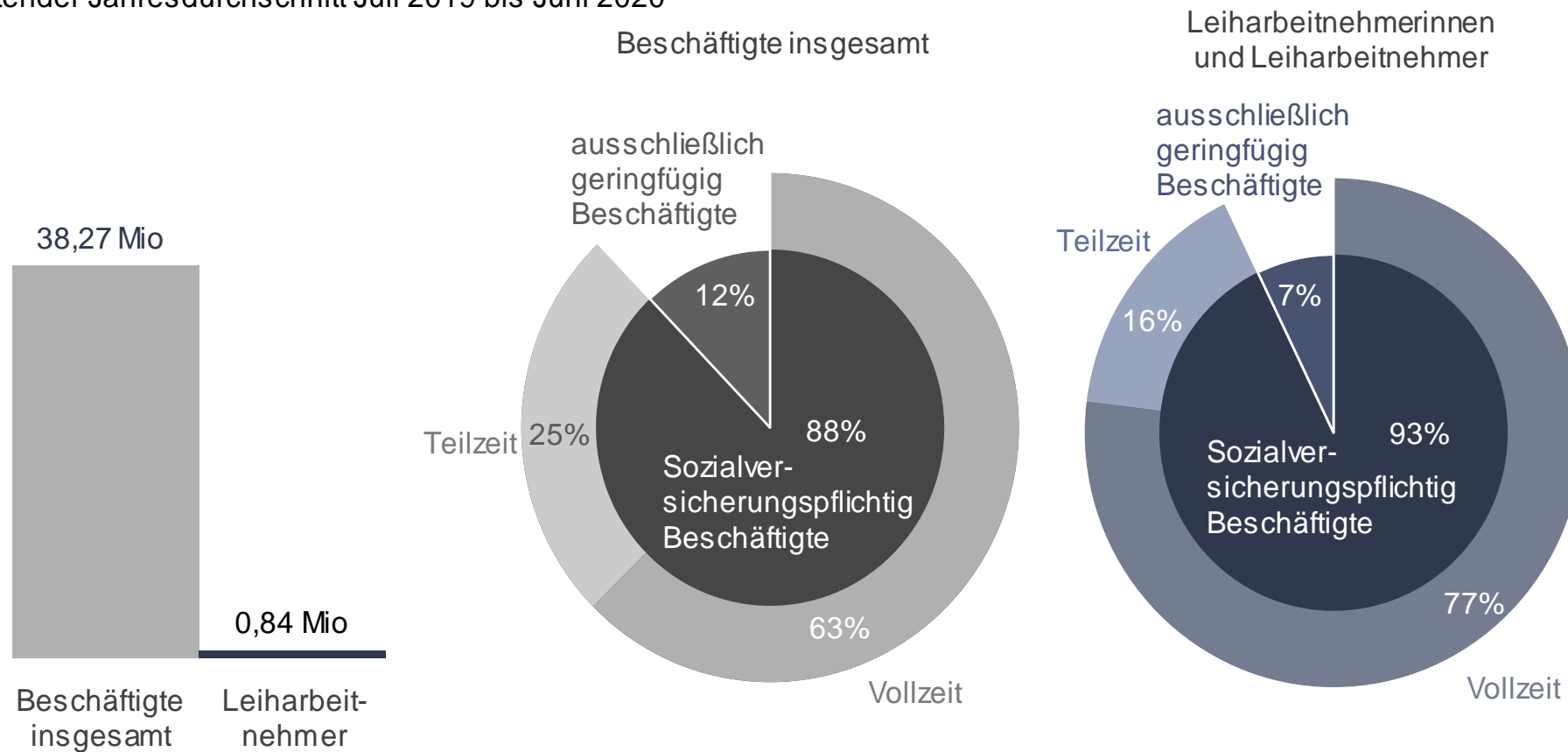


Abbildung 4

Beschäftigungsformen

gleitender Jahresdurchschnitt Juli 2019 bis Juni 2020

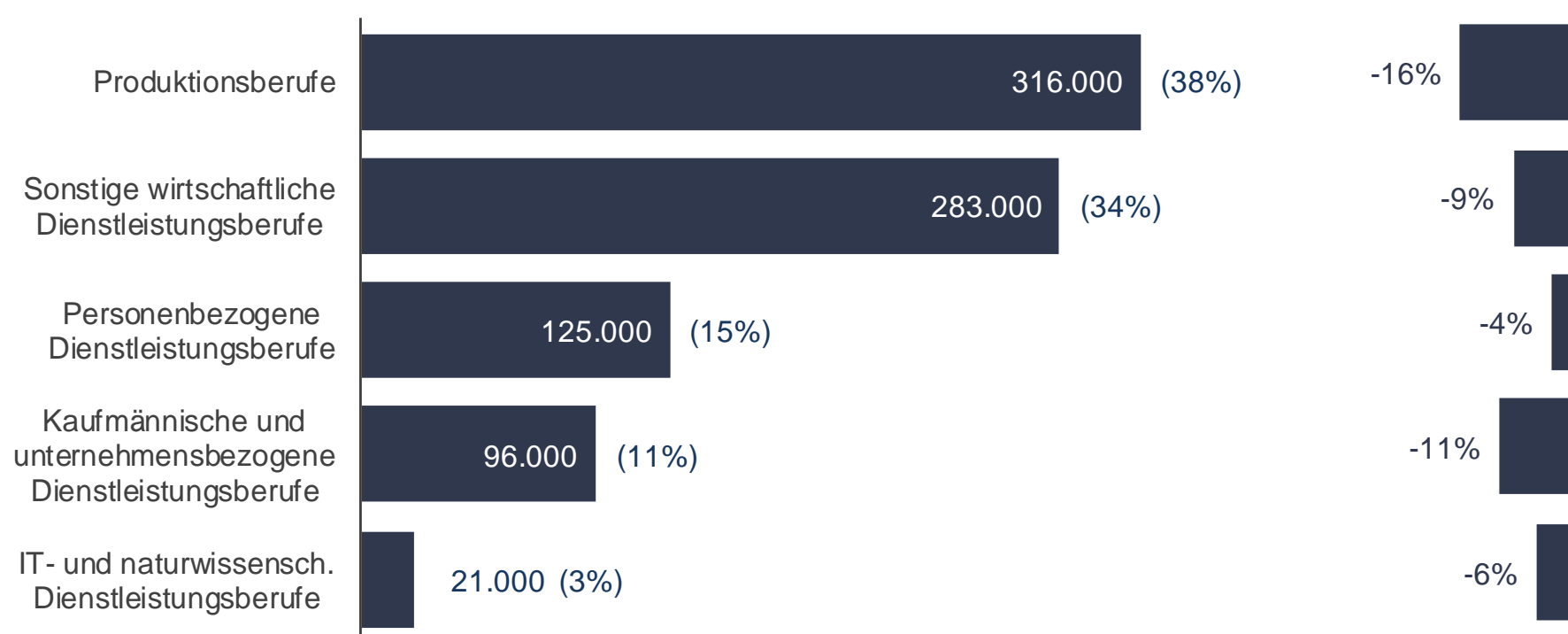


Datenquelle: Statistik der Bundesagentur für Arbeit

Abbildung 5

Zeitarbeitskräfte nach Tätigkeitsfeldern

Bestand (Anteil an Insgesamt); gleitender Jahresdurchschnitt Juli 2019 bis Juni 2020;
Veränderung zum Vorjahreszeitraum

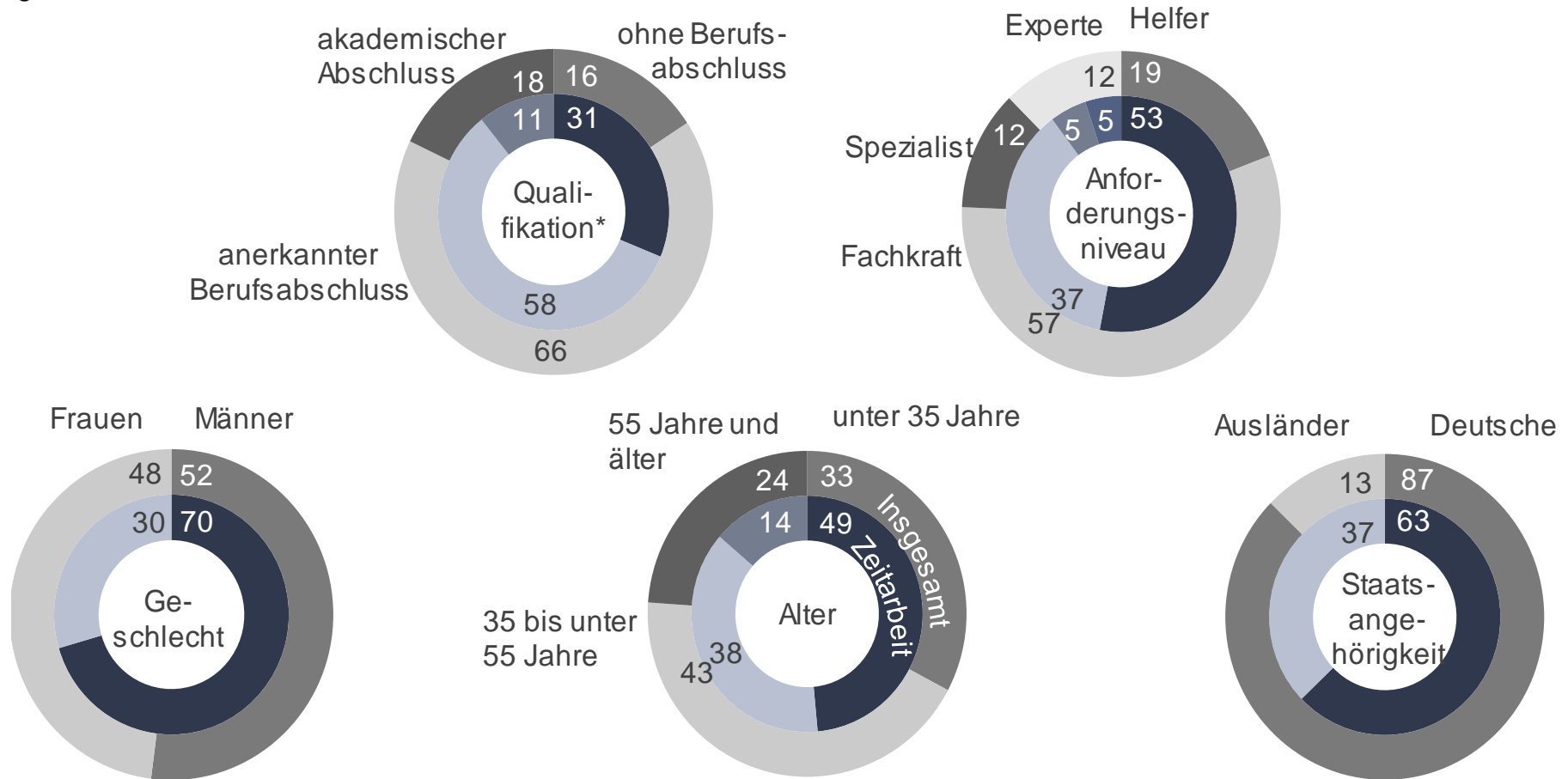


Datenquelle: Statistik der Bundesagentur für Arbeit

Abbildung 6

Beschäftigungsstruktur von Leiharbeiterinnen und -arbeitnehmern sowie insgesamt

gleitender Jahresdurchschnitt Juli 2019 bis Juni 2020; Anteile in Prozent



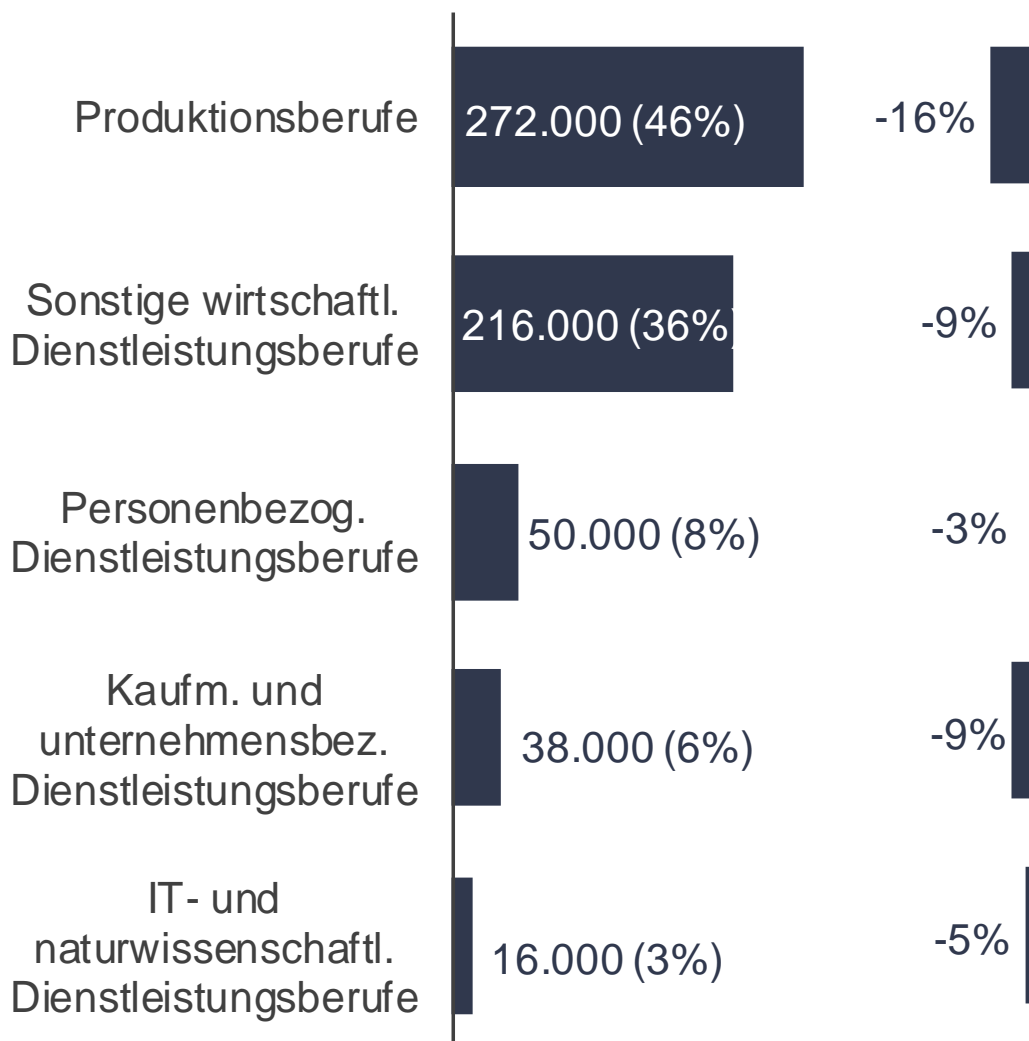
Datenquelle: Statistik der Bundesagentur für Arbeit

*ohne Berücksichtigung fehlender Angaben

Abbildung 7

Leiharbeiter nach Tätigkeitsfeldern

Bestand (Anteil an Insgesamt); Veränderung zum Vorjahr
gleitender Jahresdurchschnitt Juli 2019 bis Juni 2020

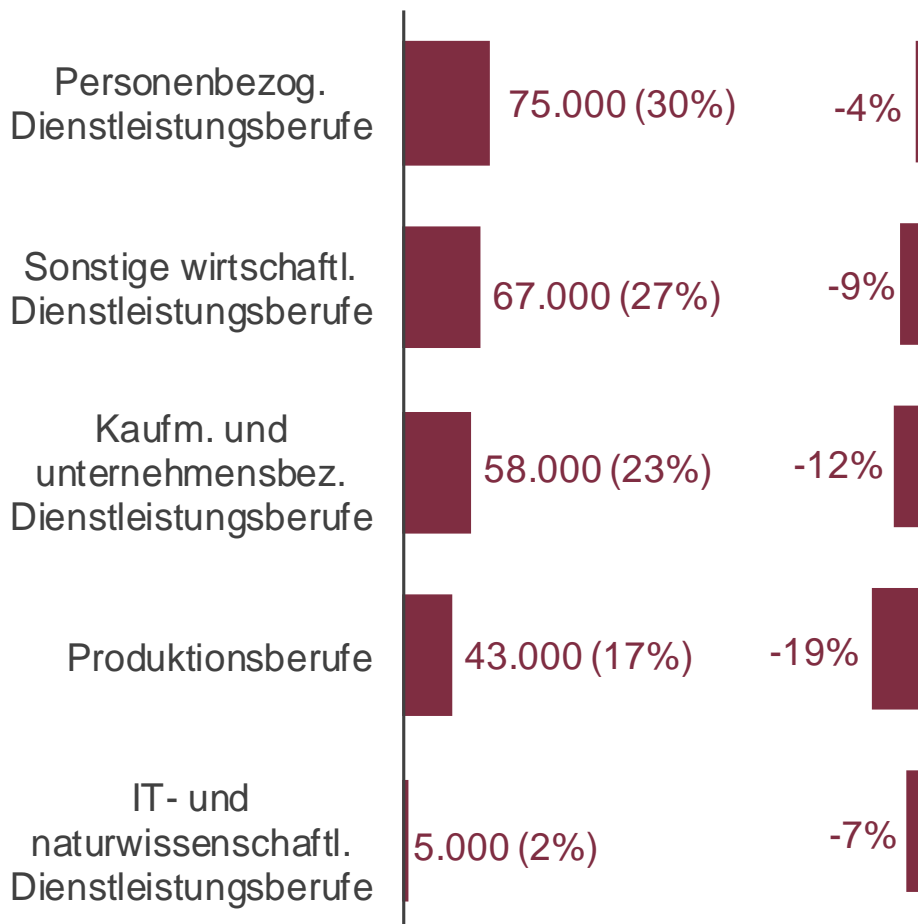


Datenquelle: Statistik der Bundesagentur für Arbeit

Abbildung 8

Leiharbeiterinnen nach Tätigkeitsfelder

Bestand (Anteil an Insgesamt); Veränderung zum Vorjahr
gleitender Jahresdurchschnitt Juli 2019 bis Juni 2020

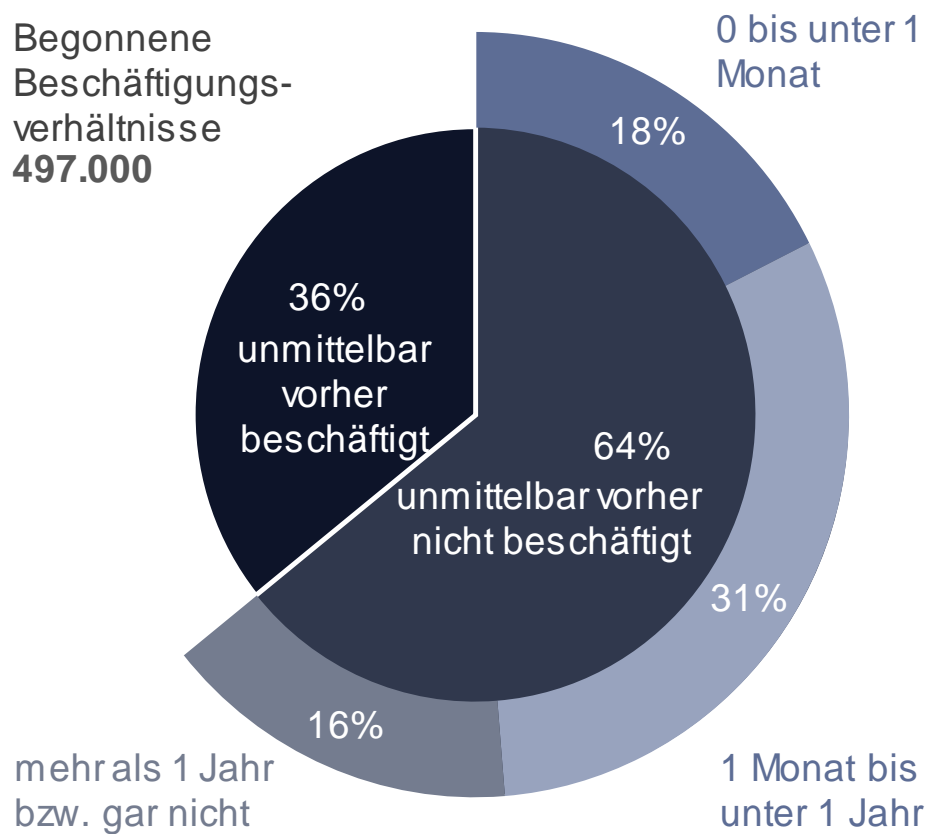


Datenquelle: Statistik der Bundesagentur für Arbeit

Abbildung 9

Begonnene Leiharbeitsverhältnisse nach dem vorangegangenen Beschäftigungsstatus

1. Halbjahr 2020



Datenquelle: Statistik der Bundesagentur für Arbeit

Zugänge in Arbeitslosigkeit und Beschäftigungsaufnahmen aus Arbeitslosigkeit

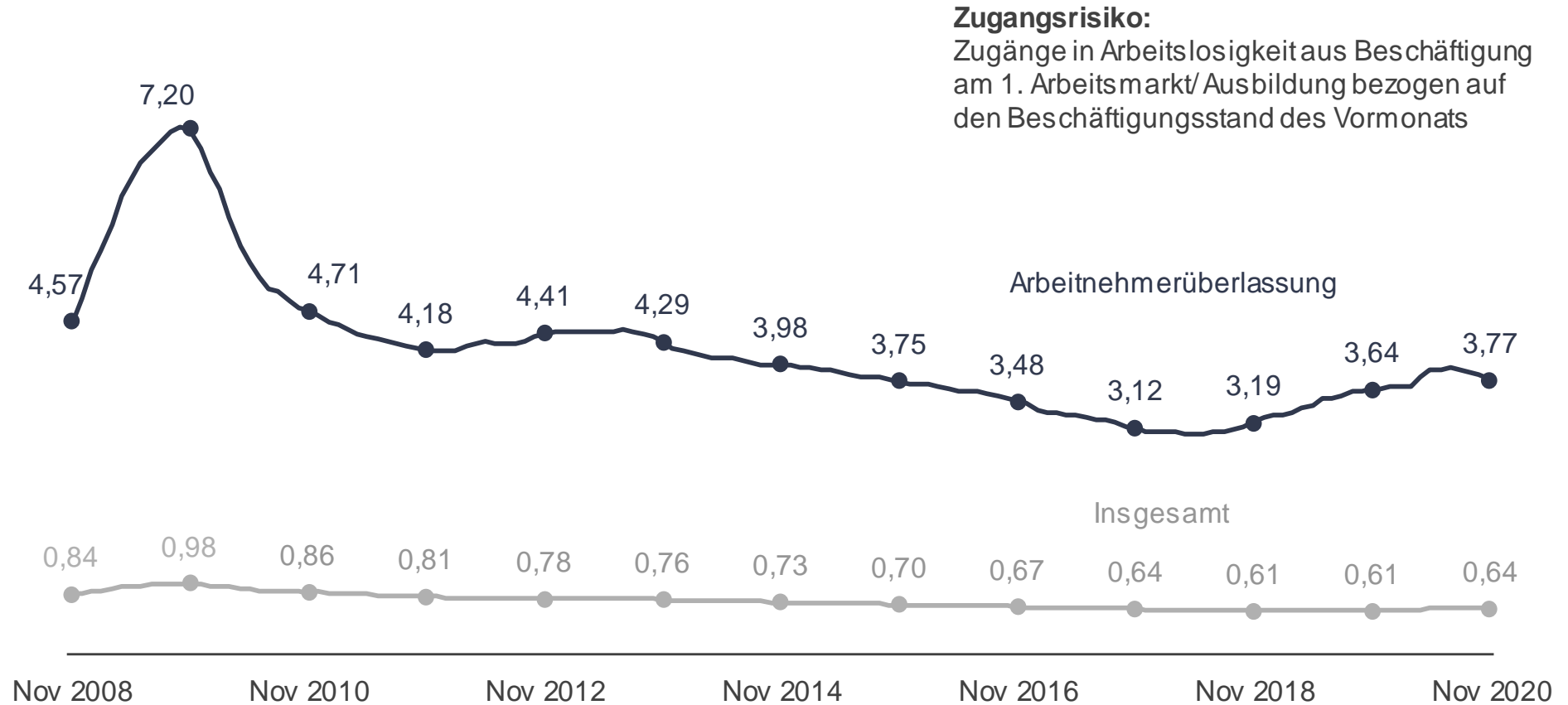
Zugänge aus und Abgänge in Beschäftigung am 1. Arbeitsmarkt; nach Wirtschaftszweigen
Gleitender Jahresdurchschnitt Oktober 2019 bis September 2020; Anteile in Prozent



Abbildung 11

Zugangsrisiko in Arbeitslosigkeit aus Beschäftigung nach dem Wirtschaftszweig

jeweils gleitende Jahresdurchschnitte November 2008 bis November 2020; in Prozent

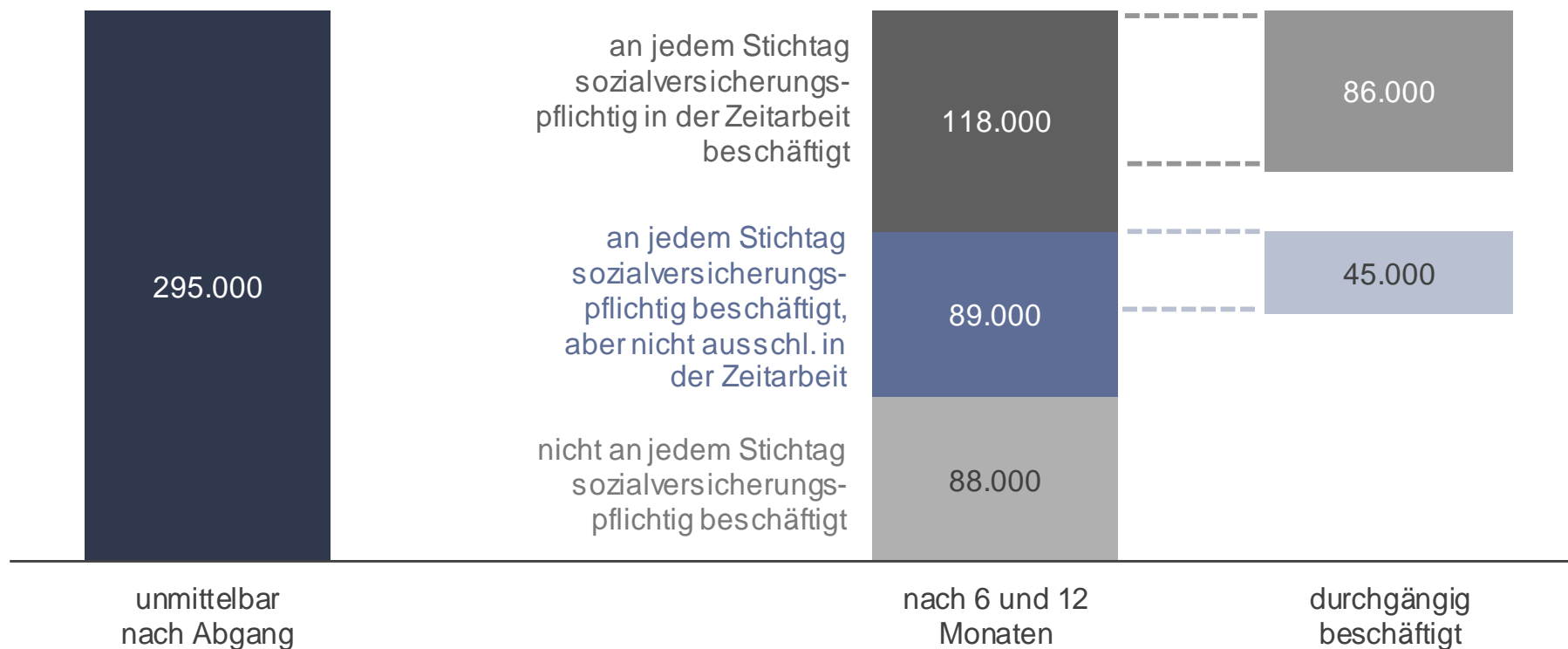


Datenquelle: Statistik der Bundesagentur für Arbeit

Abbildung 12

Abgänge aus Arbeitslosigkeit in Zeitarbeit und Verbleib

Gleitende Jahressumme Oktober 2018 bis September 2019



Datenquelle: Statistik der Bundesagentur für Arbeit

Beendete Beschäftigungsverhältnisse von Leiharbeiterinnen und Leiharbeitern und Verbleib nach 30 Tagen

Jahressummen, Anteile in Prozent

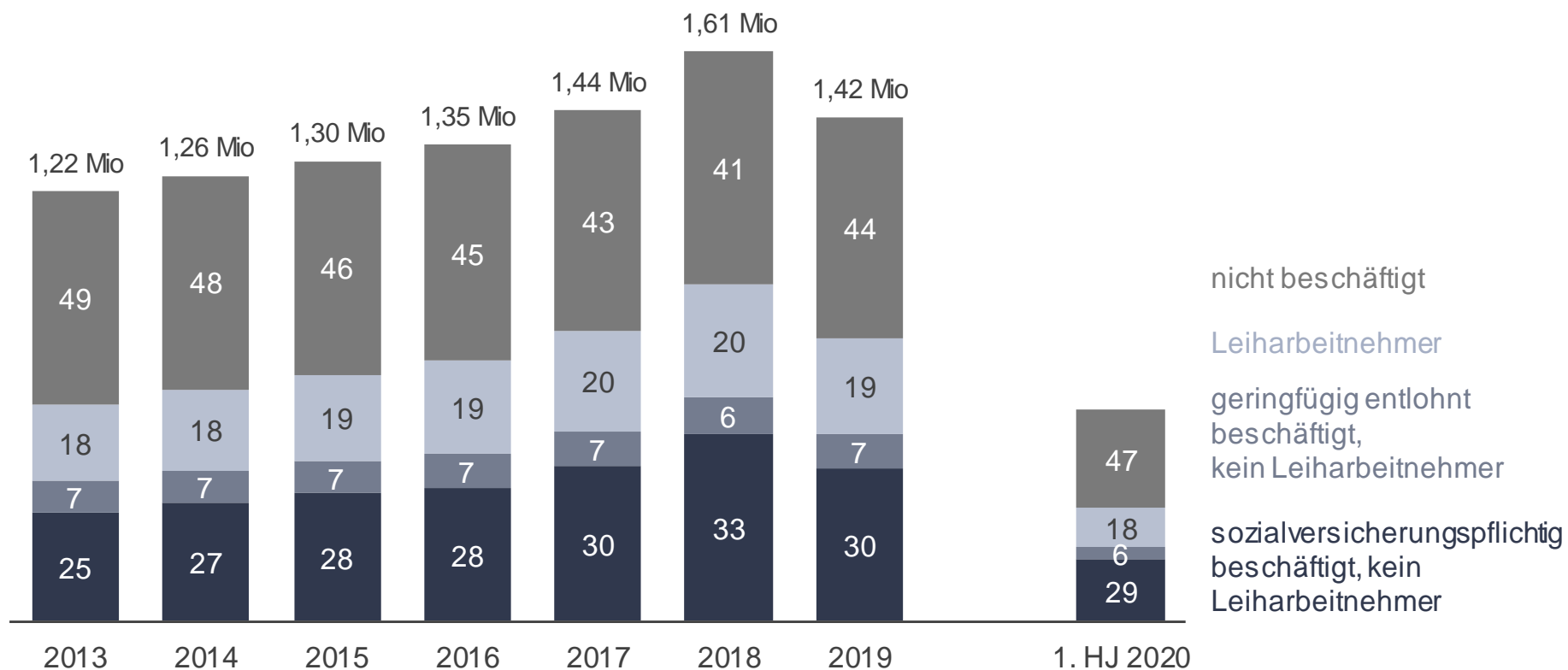
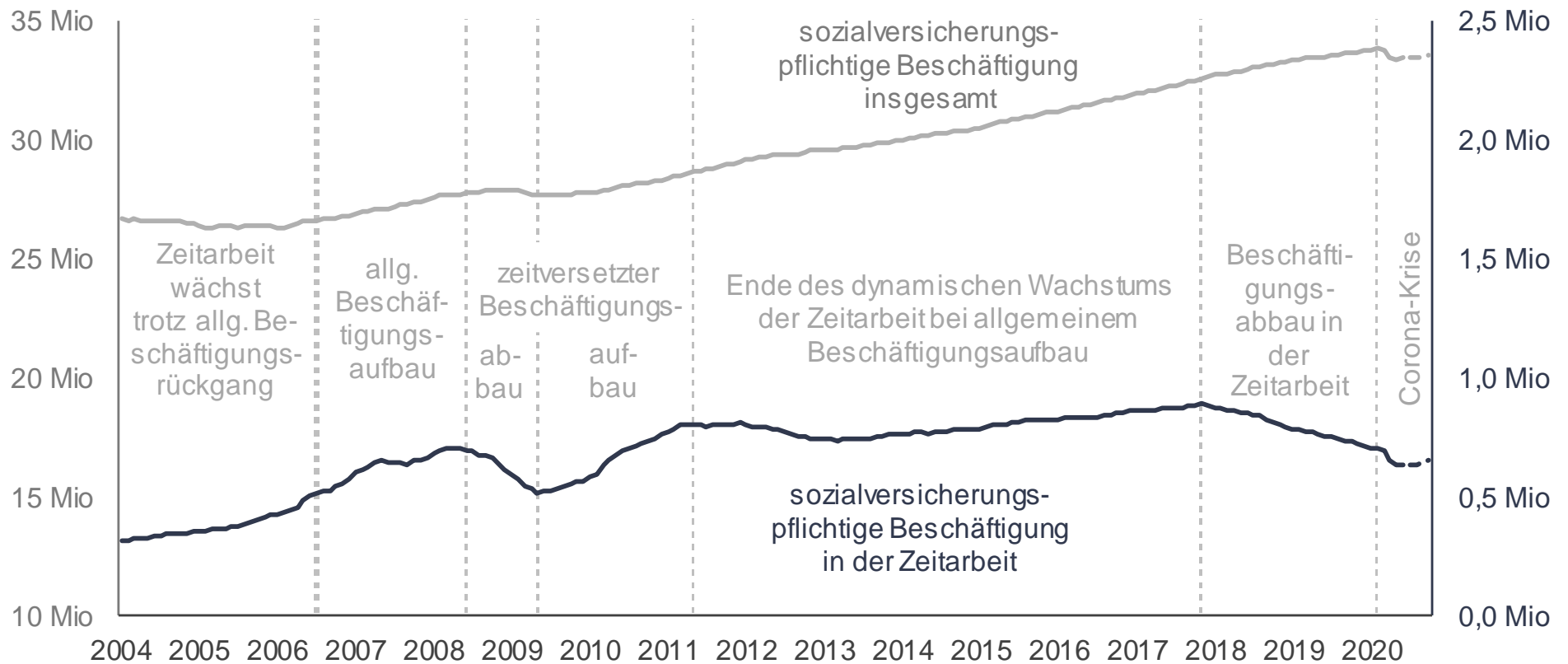


Abbildung 14

Zeitarbeit als Frühindikator – Sozialversicherungspflichtig Beschäftigte insgesamt und in der Zeitarbeit

Januar 2004 bis Oktober 2020 (saisonbereinigt, vorläufig hochgerechnete Werte ab Juli 2020)



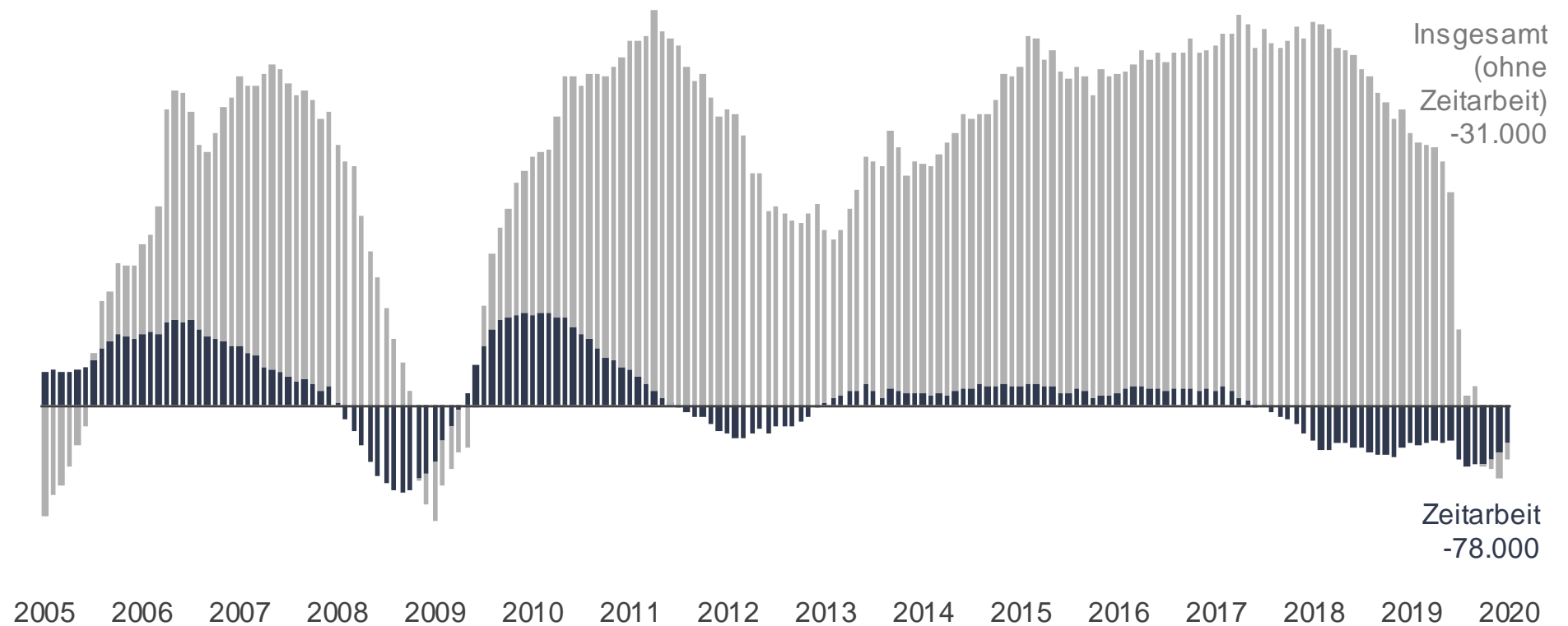
Datenquelle: Statistik der Bundesagentur für Arbeit

aktuellste vier Monate sind vorläufig und hochgerechnet

Entwicklung der sozialversicherungspflichtigen Beschäftigung

Insgesamt (ohne Zeitarbeitsbranche) und Zeitarbeitsbranche

Oktober 2005 bis Oktober 2020; Veränderung zum Vorjahr

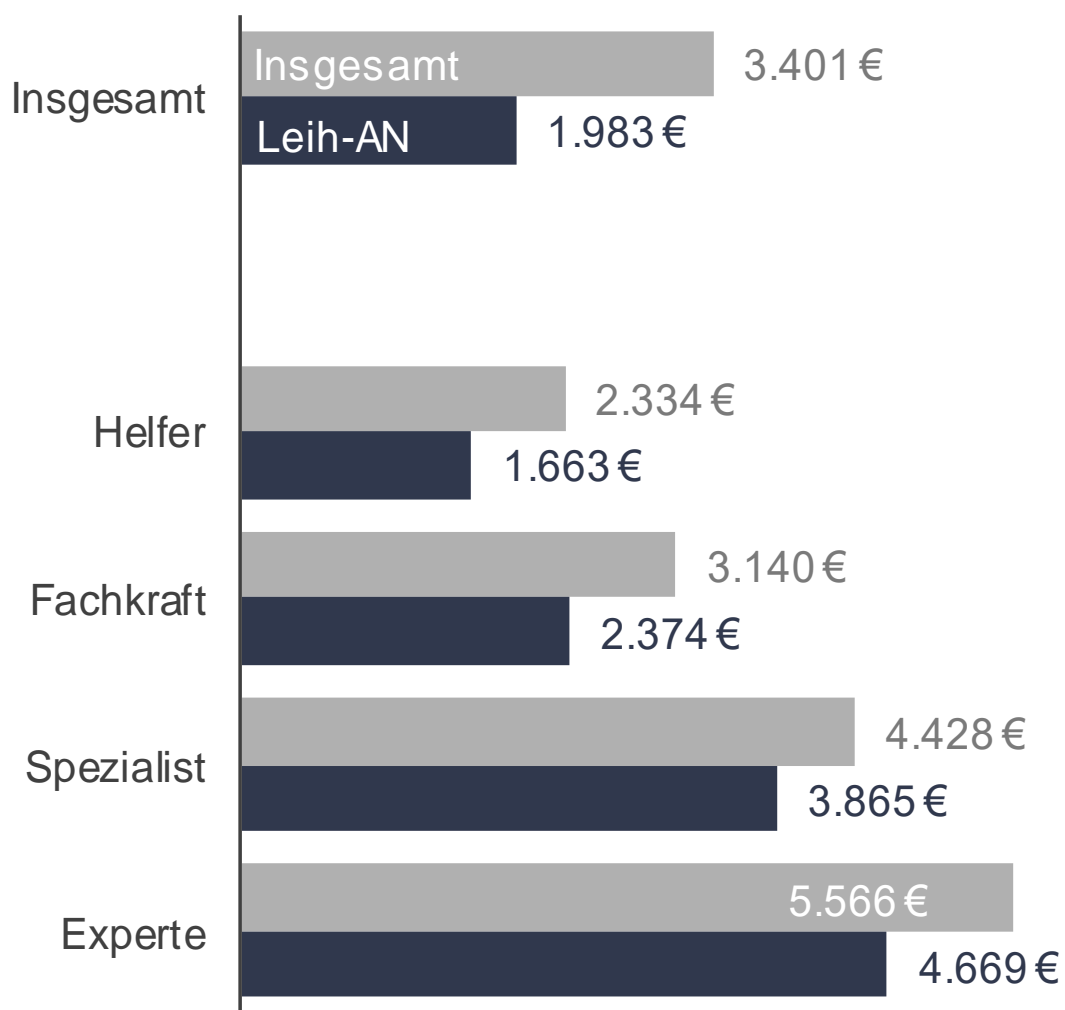


Datenquelle: Statistik der Bundesagentur für Arbeit

Abbildung 16

Bruttoarbeitsentgelte insgesamt und von Leiharbeiterinnen und -arbeitnehmern

Vollzeitbeschäftigte, Median in Euro; 31. Dezember 2019

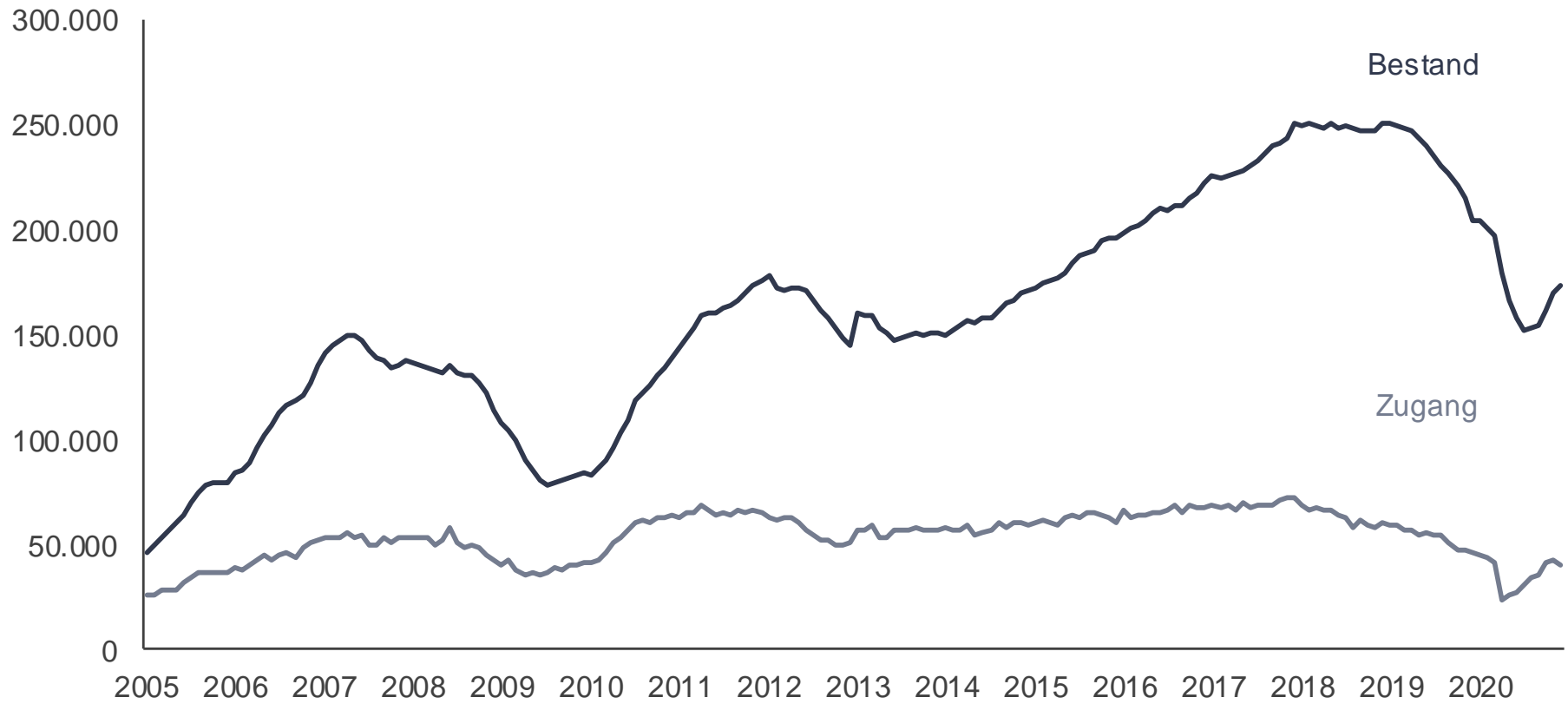


Datenquelle: Statistik der Bundesagentur für Arbeit

Abbildung 17

Gemeldete Arbeitsstellen in der Arbeitnehmerüberlassung

Januar 2005 bis Dezember 2020; saisonbereinigte Daten



Datenquelle: Statistik der Bundesagentur für Arbeit