

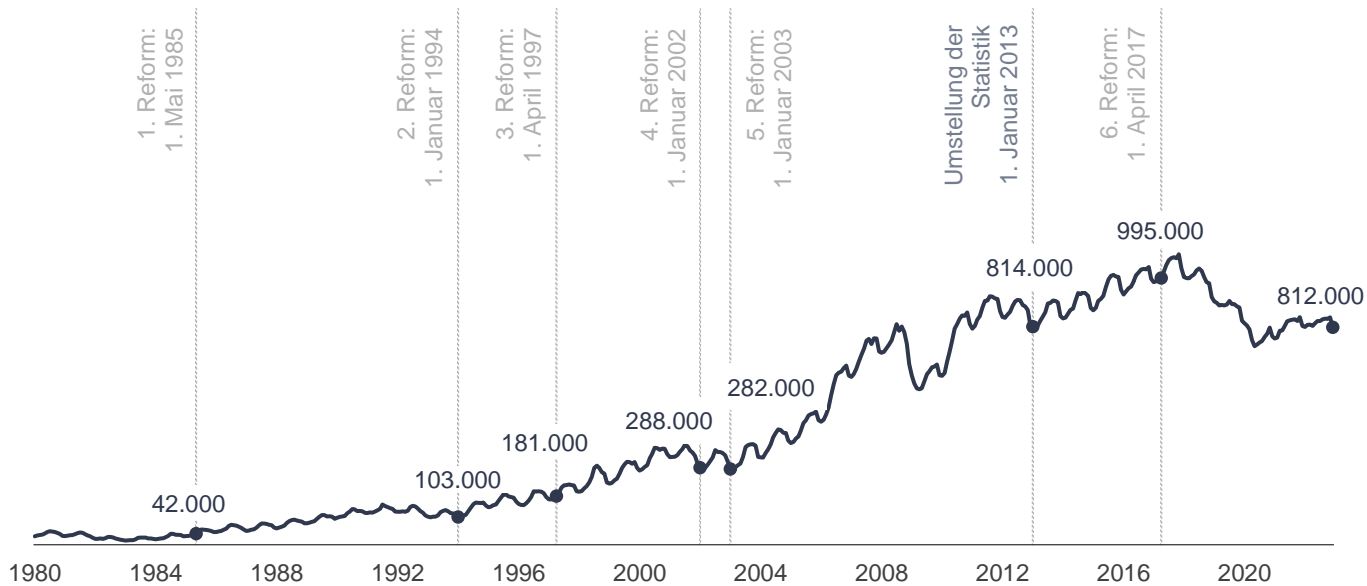
Reformen und Änderungen im Bereich der Arbeitnehmerüberlassung

Datum des Inkrafttretens

1. Januar 1982	Verbot der Arbeitnehmerüberlassung im Bauhauptgewerbe			
1. Mai 1985	Verlängerung der Überlassungshöchstdauer von 3 auf 6 Monate		Verlängerung der Regelung zum 1. März 1990 bis 31. Dezember 1995	
1. Januar 1994	Verlängerung der Überlassungshöchstdauer von 6 auf 9 Monate bis 31. Dezember 2000		Aufhebung des Synchronisationsverbots für von der BA zugewiesene schwer vermittelbare Arbeitslose	
1. April 1997	Verlängerung der Überlassungshöchstdauer von 9 auf 12 Monate	Zulassung der Synchronisation von Ersteinsatz und Arbeitsvertrag beim erstmaligen Verleih	Erlaubnis einmaliger Befristung ohne sachlichen Grund	Wiederholte Zulassung lückenlos aufeinander folgender Befristungen mit dem selben Leiharbeiternehmer
1. Januar 2002	Verlängerung der Überlassungshöchstdauer von 12 auf 24 Monate		Gleichstellung nach 12 Monaten	
1. Januar 2003	Wegfall des Synchronisations- und Wiedereinstellungsverbots und der Überlassungshöchstdauer	Einschränkung des Überlassungsverbots im Baugewerbe	Gleichstellungsgrundsatz sofern keine abweichenden Tarifvereinbarungen	
1. Januar 2009	Gesetz zur Sicherung von Beschäftigung und Stabilität schafft gesetzlich die Möglichkeit der Inanspruchnahme von Kurzarbeit in der Zeitarbeit (bis 31. Dezember 2011)			
30. April 2011	Einführung der Drehtürklausel		Schaffung der Möglichkeit für eine Lohnuntergrenze	
1. Dezember 2011	Umsetzung der EU-Leiharbeitsrichtlinie (u.a. Schaffung des Anwendungsbereichs des Arbeitnehmerüberlassungsgesetzes)			
1. Januar 2012	Einführung einer Lohnuntergrenze, Verlängerung zum 1. Januar 2023 bis 31. März 2024			
1. April 2017	Nach 9 Monaten für Leiharbeiternehmer grundsätzlich gleicher Lohn wie Stammpersonal		Höchstüberlassungsdauer grundsätzlich maximal 18 Monate	
1. Januar 2020	Vergütung der Kosten für Leiharbeit in der Pflege nur bis zum Tariflohn, keine Berücksichtigung der Zahlung von Vermittlungsentgelten im Pflegebudget			
1. März 2020	Gesetz zur befristeten krisenbedingten Verbesserung der Regelungen für das Kurzarbeitergeld schaffte - befristet bis 30. Juni 2023 - die Möglichkeit der Inanspruchnahme von Kurzarbeit in der Zeitarbeit			

Entwicklung der Anzahl von Leiharbeiterinnen und Leiharbeitern

Bestand; Reformen der Arbeitnehmerüberlassung, Januar 1980 - Dezember 2022

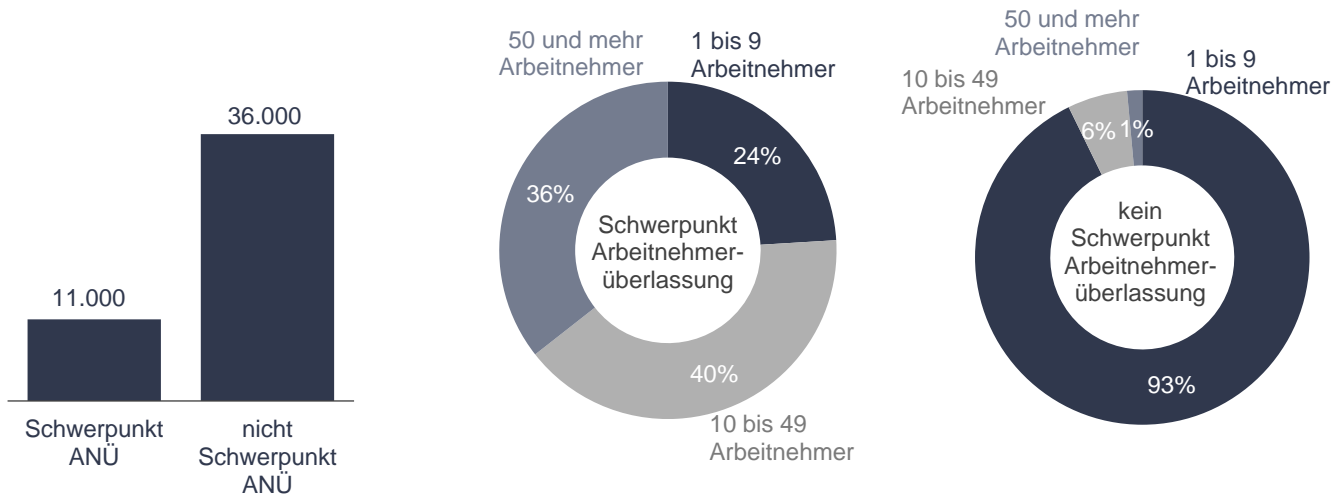


Datenquelle: Statistik der Bundesagentur für Arbeit

Zahl der Verleihbetriebe

nach Anzahl der Leiharbeiterinnen und Leiharbeiter

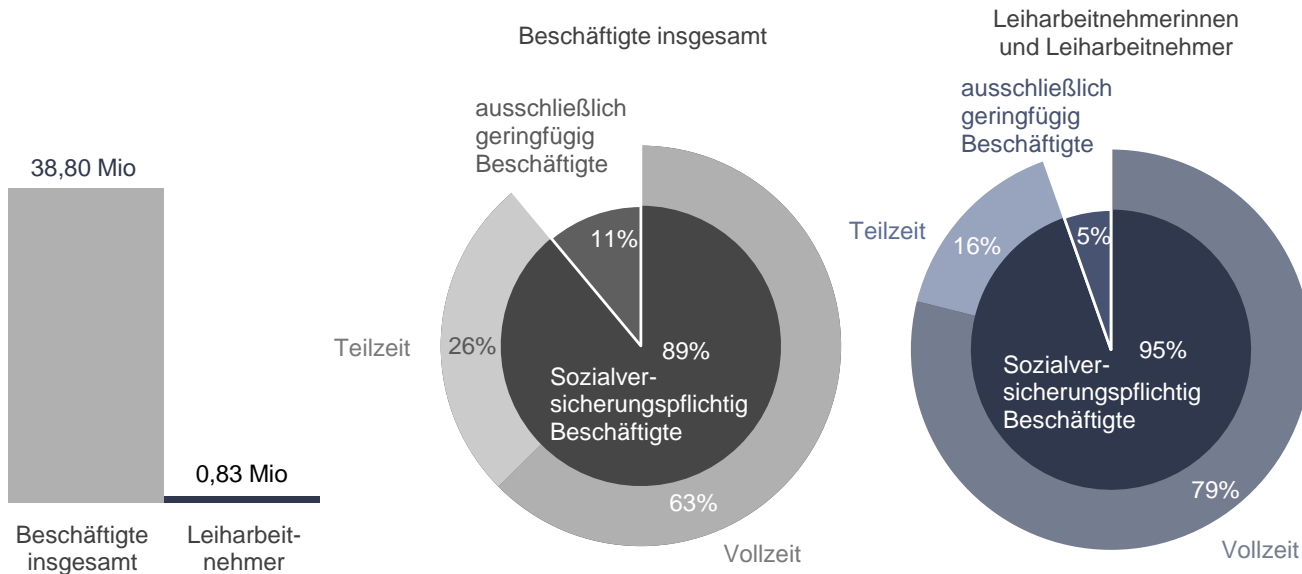
31. Dezember 2022



Datenquelle: Statistik der Bundesagentur für Arbeit

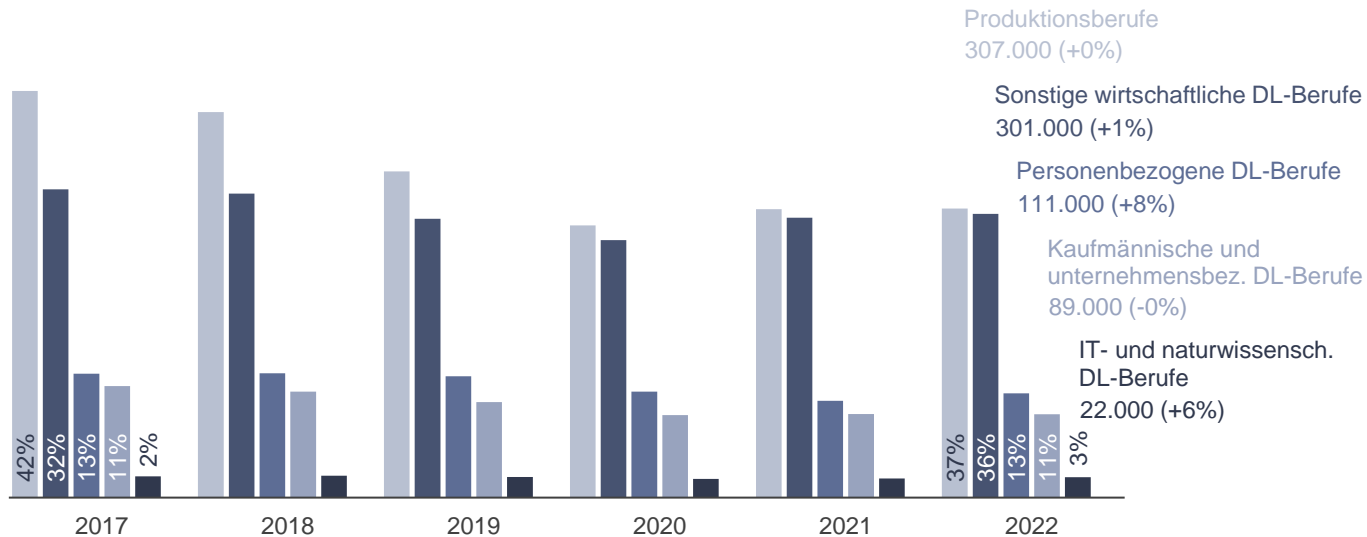
Beschäftigungsformen

Jahresdurchschnitt Januar bis Dezember 2022



Zeitarbeitskräfte nach Tätigkeitsfeldern

Bestand (Anteil an Insgesamt); jeweils Jahresdurchschnitte; Veränderung zum Vorjahr

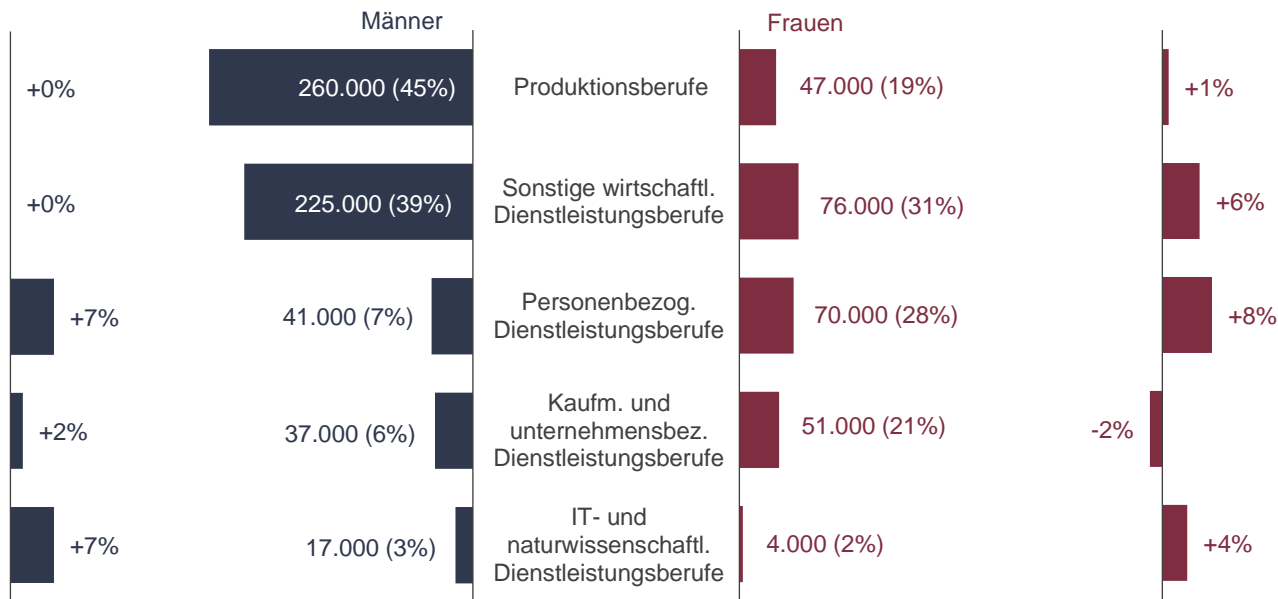


Datenquelle: Statistik der Bundesagentur für Arbeit

Ohne Berücksichtigung von Daten, für die keine Angaben vorliegen.

Tätigkeitsfelder von Leiharbeiterinnen und Leiharbeitern

Bestand (Anteil an Insgesamt), Veränderung zum Vorjahr; Jahresdurchschnitt Januar bis Dezember 2022

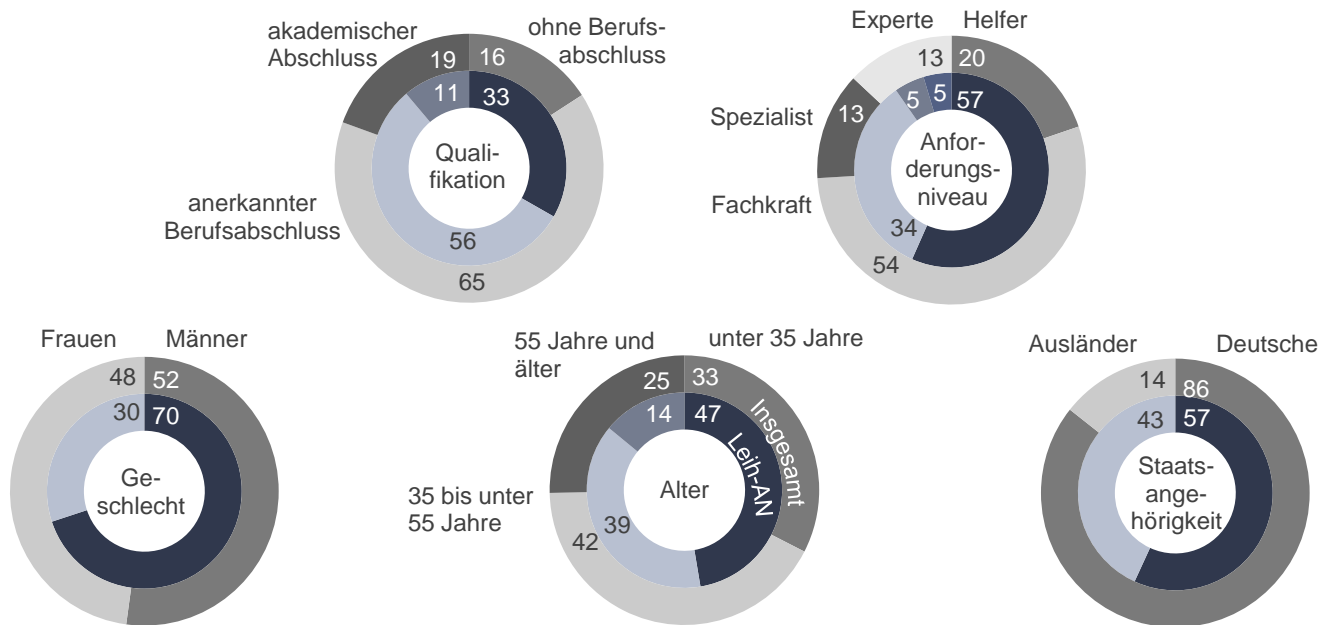


Datenquelle: Statistik der Bundesagentur für Arbeit

Ohne Berücksichtigung von Daten, für die keine Angaben vorliegen.

Beschäftigungsstruktur von Leiharbeiterinnen und -arbeitnehmern sowie insgesamt

Jahresdurchschnitt Januar bis Dezember 2022; Anteile in Prozent

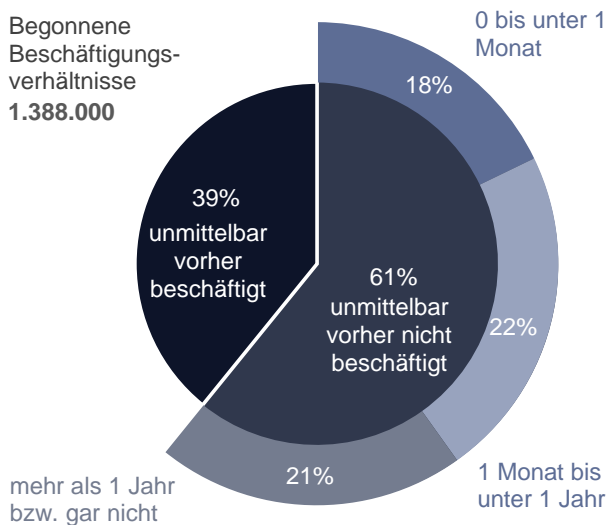


Datenquelle: Statistik der Bundesagentur für Arbeit

Ohne Berücksichtigung von Daten, für die keine Angaben vorliegen.

Begonnene Leiharbeitsverhältnisse nach vorangegangenem Beschäftigungsstatus

Jahressumme Januar bis Dezember 2022



Datenquelle: Statistik der Bundesagentur für Arbeit

Zugänge in Arbeitslosigkeit und Beschäftigungsaufnahmen aus Arbeitslosigkeit

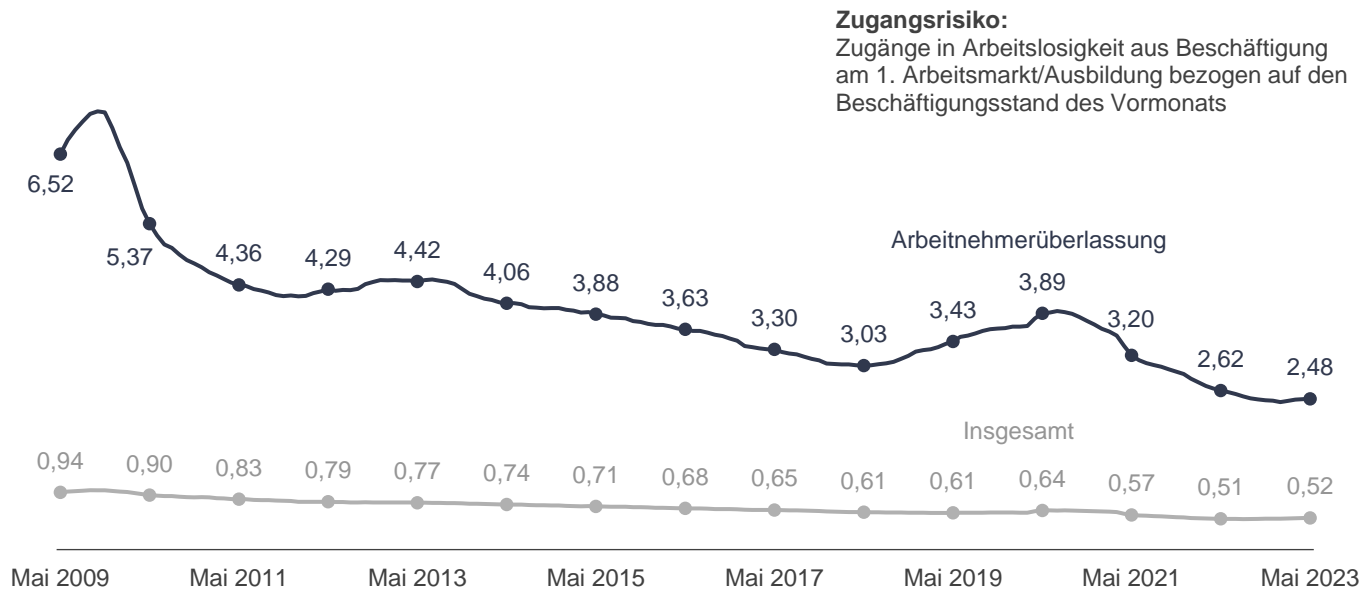
Zugänge aus und Abgänge in Beschäftigung am 1. Arbeitsmarkt; nach Wirtschaftszweigen

Gleitende Jahressumme April 2022 bis März 2023; Anteile in Prozent



Zugangsrisiko in Arbeitslosigkeit aus Beschäftigung nach dem Wirtschaftszweig

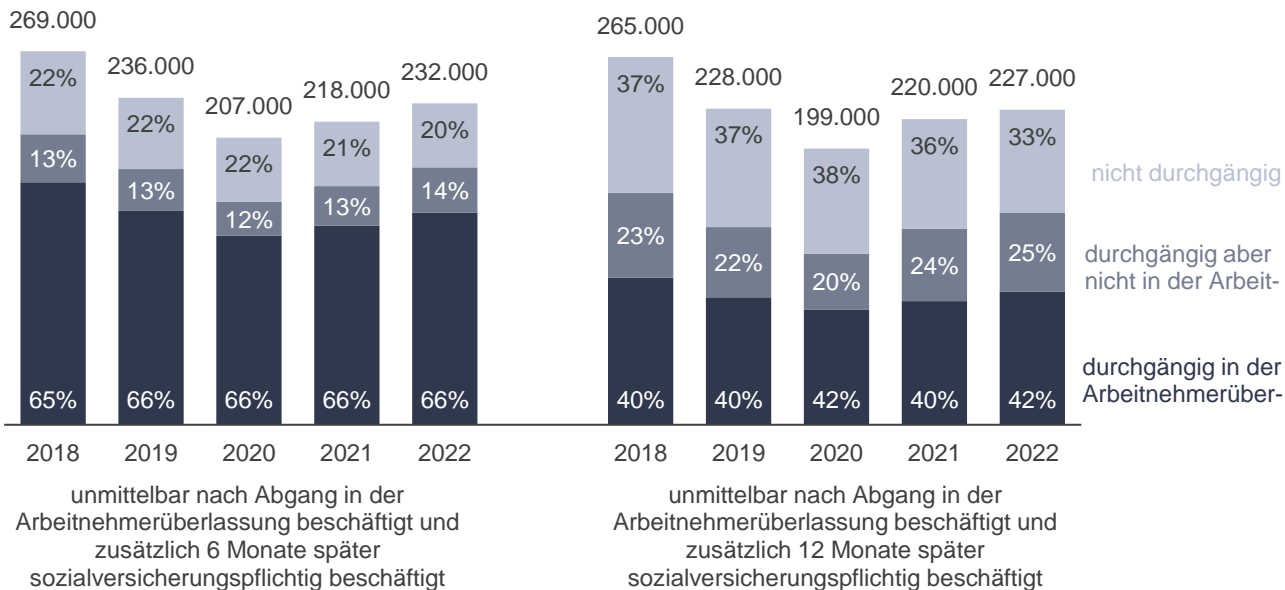
Jeweils gleitende Jahresdurchschnitte Mai 2009 bis Mai 2023; in Prozent



Datenquelle: Statistik der Bundesagentur für Arbeit

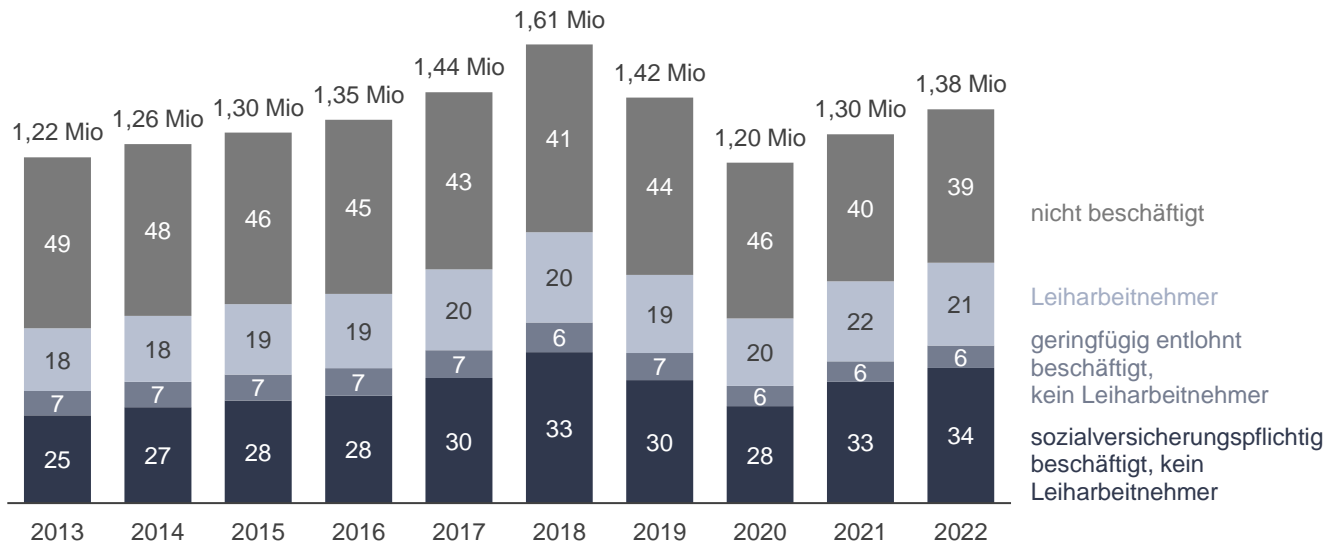
Abgänge aus Arbeitslosigkeit in Zeitarbeit und Verbleib

jeweils gleitende Jahressumme April bis März



Beendete Beschäftigungsverhältnisse von Leiharbeiterinnen und Leiharbeitern und Verbleib nach 30 Tagen

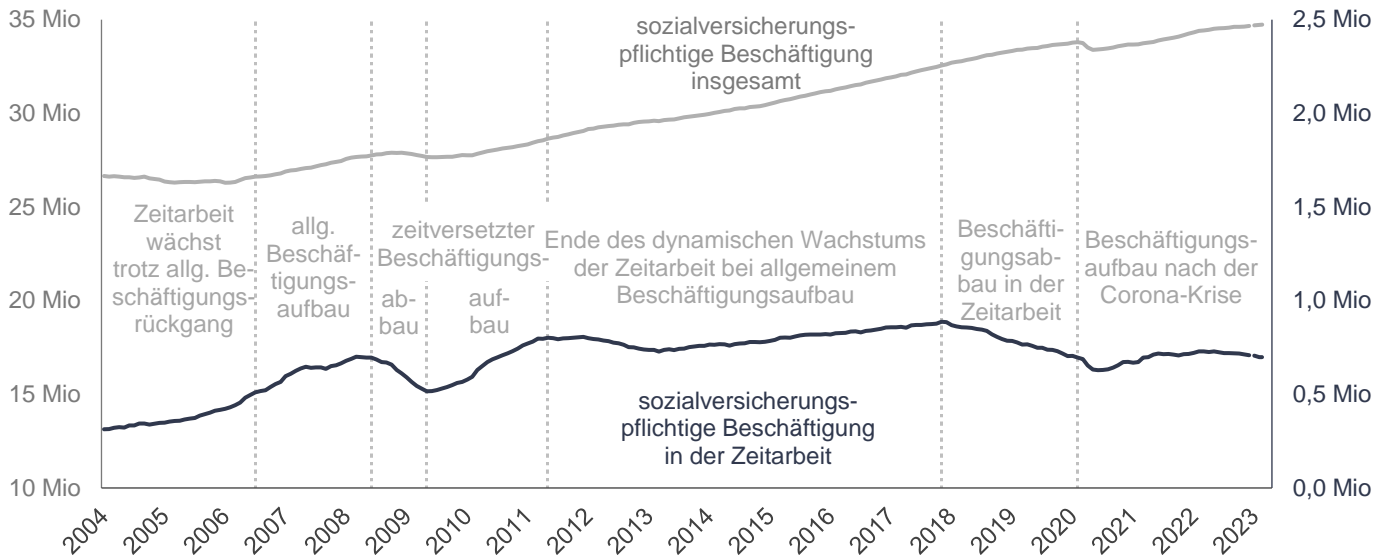
Jahressummen, jeweils Januar bis Dezember, Anteile in Prozent



Datenquelle: Statistik der Bundesagentur für Arbeit

Zeitarbeit als Frühindikator – Sozialversicherungspflichtig Beschäftigte insgesamt und in der Zeitarbeit

Januar 2004 bis April 2023 (saisonbereinigt, vorläufig hochgerechnete Werte ab Januar 2023)



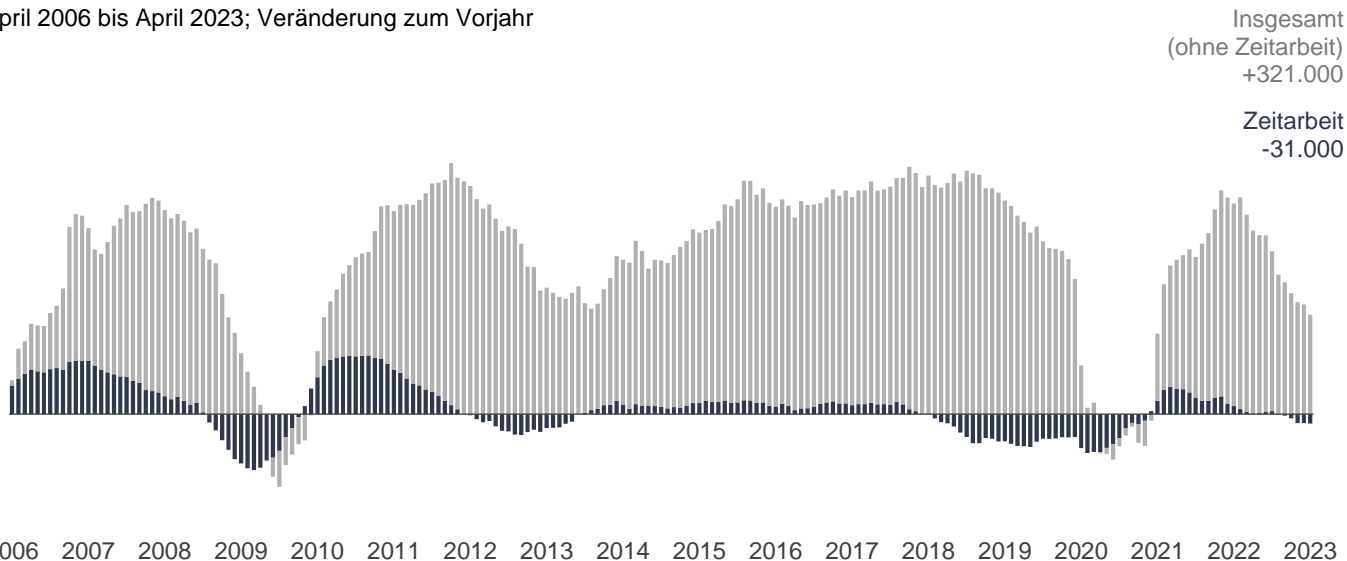
Datenquelle: Statistik der Bundesagentur für Arbeit

aktuellste vier Monate sind vorläufig und hochgerechnet

Entwicklung der sozialversicherungspflichtigen Beschäftigung

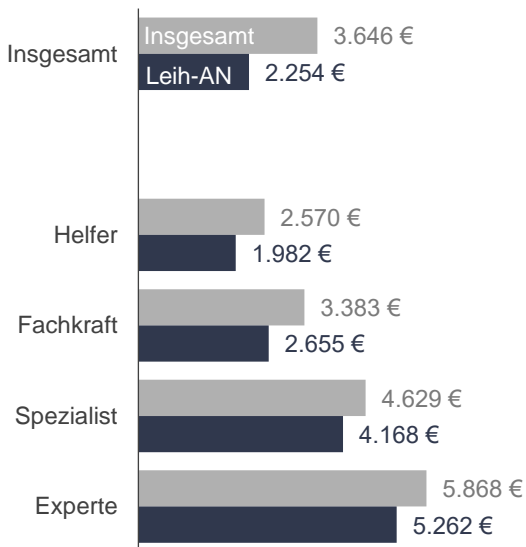
Insgesamt (ohne Zeitarbeitsbranche) und Zeitarbeitsbranche

April 2006 bis April 2023; Veränderung zum Vorjahr



Datenquelle: Statistik der Bundesagentur für Arbeit

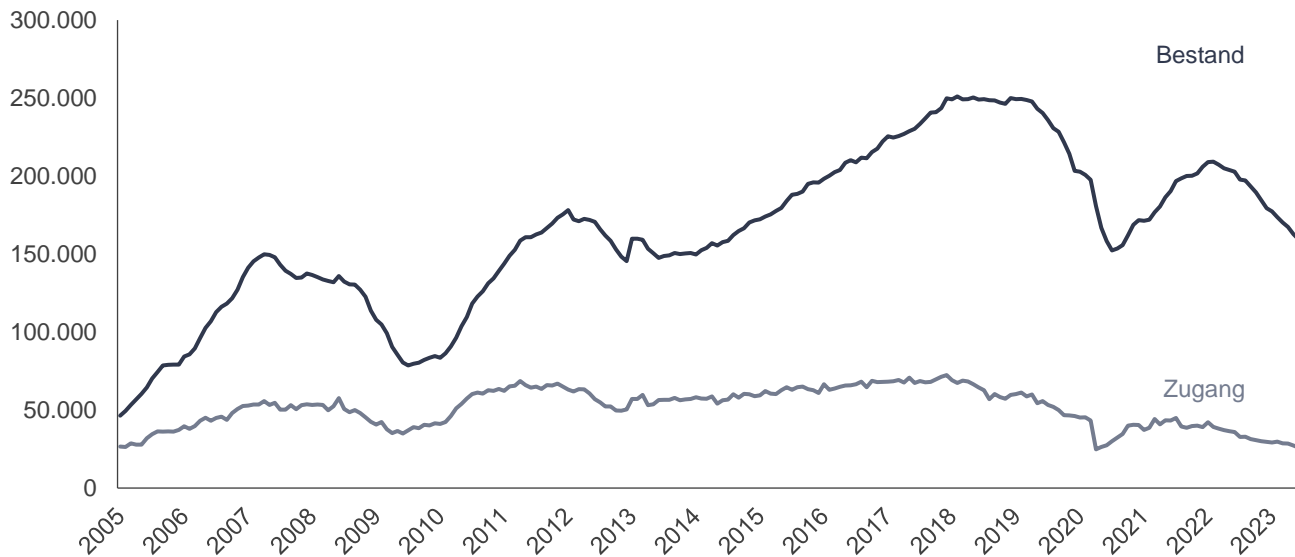
Bruttoarbeitsentgelte insgesamt und von Leiharbeiterinnen und -arbeitnehmern Vollzeitbeschäftigte, Median in Euro; 31. Dezember 2022



Datenquelle: Statistik der Bundesagentur für Arbeit

Gemeldete Arbeitsstellen in der Arbeitnehmerüberlassung

Januar 2005 bis Juni 2023; saisonbereinigte Daten



Datenquelle: Statistik der Bundesagentur für Arbeit