

# Auswirkungen der Fluchtmigration aus der Ukraine auf den Arbeitsmarkt und die Grundsicherung für Arbeitsuchende



## Impressum

- Produktlinie/Reihe:** Berichte: Arbeitsmarkt kompakt
- Titel:** Auswirkungen der Fluchtmigration aus der Ukraine auf den Arbeitsmarkt und die Grundsicherung für Arbeitsuchende
- Veröffentlichung:** 30. April 2025
- Herausgeberin:** Bundesagentur für Arbeit  
Statistik/Arbeitsmarktberichterstattung
- Autoren:** Anton Klaus, Yvonne Deyerler
- Rückfragen an:** Arbeitsmarktberichterstattung  
Regensburger Straße 104  
90478 Nürnberg
- E-Mail:** [arbeitsmarktberichterstattung@arbeitsagentur.de](mailto:arbeitsmarktberichterstattung@arbeitsagentur.de)
- Telefon:** 0911 179-1080
- Fax:** 0911 179-1383
- Internet:** <http://statistik.arbeitsagentur.de>
- Hinweis:** Weitere Informationen finden Sie auf der [Themenseite](#) der Statistik zu den Auswirkungen der Fluchtmigration aus der Ukraine auf den Arbeitsmarkt und die Grundsicherung für Arbeitsuchende.
- Zitierhinweis:** Statistik der Bundesagentur für Arbeit  
Berichte: Arbeitsmarkt kompakt – Auswirkungen der Fluchtmigration aus der Ukraine auf den Arbeitsmarkt und die Grundsicherung für Arbeitsuchende, Nürnberg, April 2025
- Nutzungsbedingungen:** © Statistik der Bundesagentur für Arbeit
- Die Produkte unterliegen dem Urheberrecht (siehe [Impressum](#)). Daten und Tabellen dürfen uneingeschränkt verwendet werden. Informationen dürfen (auch auszugsweise) gespeichert und mit Quellenangabe weitergegeben, vervielfältigt und verbreitet werden. Die Inhalte dürfen nicht verändert oder verfälscht werden. Eigene Berechnungen sind erlaubt, jedoch als solche kenntlich zu machen. Im Fall einer Veröffentlichung im Internet soll dies mit einer Verlinkung auf die [Homepage der Statistik der Bundesagentur für Arbeit](#) erfolgen.

## Inhaltsverzeichnis

Das Wichtigste in Kürze.....	4
1 Bevölkerung mit ukrainischer Staatsangehörigkeit in Deutschland .....	5
2 Partizipation ukrainischer Staatsangehöriger am Arbeitsmarkt .....	6
3 Leistungen der Grundsicherung für Arbeitsuchende für ukrainische Staatsangehörige.....	11
4 Fazit .....	12

## Das Wichtigste in Kürze

- In Deutschland hat sich die Bevölkerung mit ukrainischer Staatsangehörigkeit von Februar 2022 bis März 2025 um 1,2 Millionen auf rund 1,3 Millionen erhöht. Die Mehrheit der ukrainischen Schutzsuchenden sind Frauen.
- Die Zahl der bei Jobcentern und Arbeitsagenturen gemeldeten erwerbsfähigen Ukrainerinnen und Ukrainer hat sich von Februar 2022 bis April 2025 um 510.000 auf 530.000 erhöht. Damit stagniert die Zahl der gemeldeten erwerbsfähigen Personen seit dem Sommer 2024 auf diesem Niveau.
- Als arbeitslos waren bei Jobcentern und Arbeitsagenturen im April 212.000 Ukrainerinnen und Ukrainer gemeldet, 1.000 weniger als im Vormonat.
- Im Februar 2025 gingen 256.000 Ukrainerinnen und Ukrainer einer sozialversicherungspflichtigen Beschäftigung nach – rund 7.000 mehr als im Januar 2025. Seit Februar 2022 hat rund die Hälfte eine Tätigkeit im Helferbereich aufgenommen. Die häufigsten Beschäftigungsaufnahmen erfolgten bei den sonstigen wirtschaftlichen Dienstleistungen (u.a. Zeitarbeit, Gartenbau und Gebäudemanagement), im Verarbeitenden Gewerbe, im Handel, im Gesundheits- und Sozialwesen, im Baugewerbe, im Bereich Verkehr und Lagerei sowie im Gastgewerbe.
- Zusätzlich zu den sozialversicherungspflichtigen Beschäftigten übten im Februar 51.000 Ukrainerinnen und Ukrainer eine ausschließlich geringfügige Beschäftigung aus – rund 1.000 mehr als im Januar 2025 und 43.000 mehr als vor Kriegsbeginn.
- Im Januar 2025 haben 707.000 ukrainische Staatsangehörige Leistungen der Grundsicherung für Arbeitsuchende erhalten. Gegenüber Februar 2022 sind es 691.000 mehr.
- Im April 2025 nahmen 89.000 nicht-arbeitslose gemeldete erwerbsfähige Personen mit ukrainischer Staatsangehörigkeit an Integrationskursen teil.

# 1 Bevölkerung mit ukrainischer Staatsangehörigkeit in Deutschland

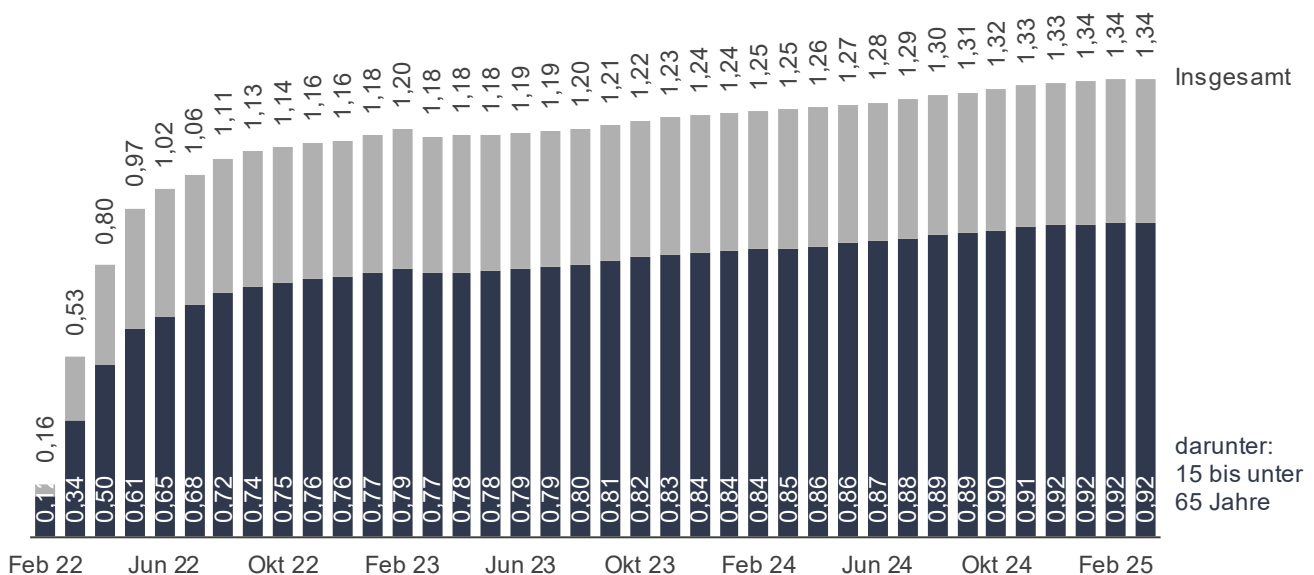
- Mit dem Einmarsch russischer Truppen begann am 24. Februar 2022 der Krieg in der Ukraine. Infolgedessen haben viele Menschen auch in Deutschland Schutz vor den kriegesischen Auseinandersetzungen gefunden.
- Nach aktuellen Angaben des Ausländerzentralregisters lebten im März 2025 rund 1,3 Millionen Menschen mit ukrainischer Staatsangehörigkeit in Deutschland. Darunter waren:
  - 925.000 (+806.000 gegenüber dem Kriegsbeginn) im erwerbsfähigen Alter, davon über drei Fünftel oder 568.000 weiblich. Der Frauenanteil hat in den letzten Monaten stetig abgenommen. Das liegt vor allem daran, dass sich die Zahl der Männer stärker erhöht hat.
  - Weiterhin lebten im März 288.000 junge Ukrainerinnen und Ukrainer (bis 15 Jahre)
  - und 132.000 ukrainische Staatsangehörige im Alter von 65 Jahren und älter in Deutschland.

Abbildung 1

## Ukrainische Staatsangehörige in Deutschland

Februar 2022 bis März 2025

in Millionen



Datenquelle: Rohdatenauszahlung Ausländerzentralregister (AZR)

## 2 Partizipation ukrainischer Staatsangehöriger am Arbeitsmarkt

### Vorbemerkungen

- Mit dem Aufenthaltstitel nach § 24 AufenthG ist der vollständige Zugang für Geflüchtete aus der Ukraine zum Arbeitsmarkt grundsätzlich geöffnet.
- Aber erst mit dem Übergang zu Leistungen nach dem Sozialgesetzbuch II wurden die Geflüchteten aus der Ukraine in den Statistiken der Bundesagentur für Arbeit zur Arbeitslosigkeit und Grundsicherung für Arbeitsuchende sichtbar.
- Seit 1. Juni 2022 können geflüchtete Ukrainerinnen und Ukrainer bei Hilfebedürftigkeit Leistungen aus der Grundsicherung für Arbeitsuchende nach dem SGB II erhalten. Für die Beantragung galt eine Übergangsfrist von drei Monaten.
- Um die Leistungsgewährung möglichst schnell zu realisieren, haben die Jobcenter schon vor dem genannten Stichtag damit begonnen, Daten von Geflüchteten zu erfassen. Das erklärt den merklichen Anstieg von registrierten ukrainischen Staatsangehörigen schon im Mai.
- Im Zeitraum März 2022 bis März 2024 war der Anteil unvollständiger Angaben für diverse Merkmale ukrainischer Arbeitsloser sehr hoch, daher erfolgte für diesen Zeitraum keine Berichterstattung. Ab dem Berichtsmonat April 2024 liegen u.a. für folgende Merkmale Daten zur Verfügung:
  - Aufenthaltsstatus und damit Fluchthintergrund
  - Migrationshintergrund
  - Schul- und Berufsausbildung
  - Zielberuf/Anforderungsniveau.

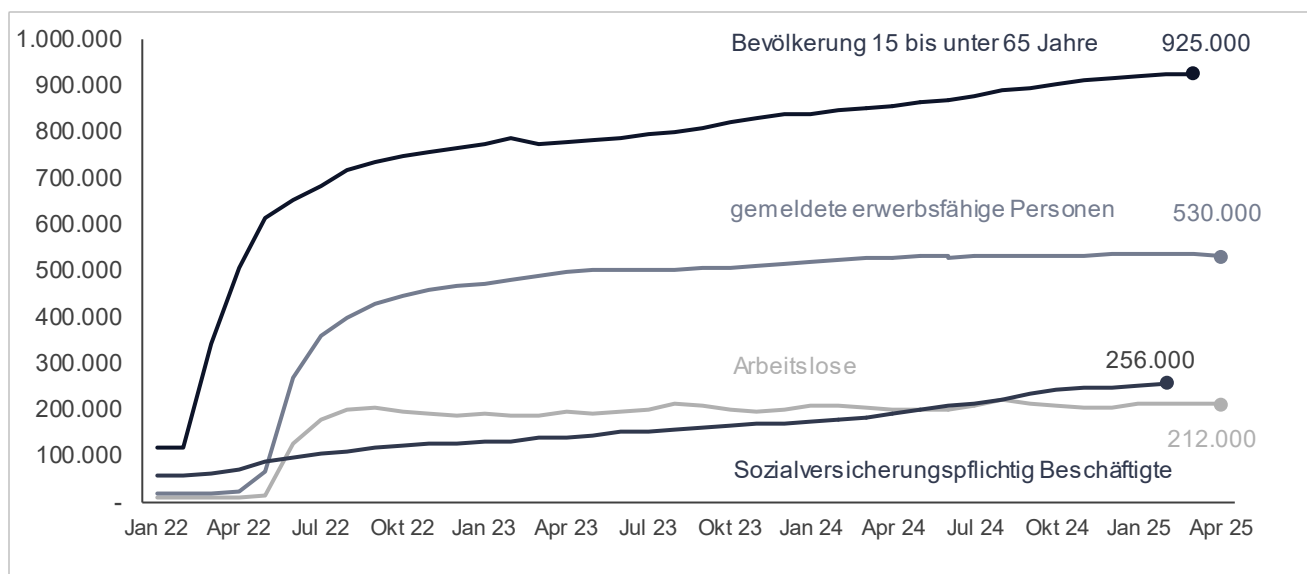
## Entwicklung seit Februar 2022

Abbildung 2

### Ukrainische Staatsangehörige in Deutschland

Januar 2022 bis März 2025

Deutschland



Datenquelle: Rohdatenauszahlung Ausländerzentralregister (AZR), Statistik der Bundesagentur für Arbeit

- Die ukrainische Bevölkerung im erwerbsfähigen Alter hat seit dem Ausbruch des Krieges im Februar 2022 um 806.000 zugenommen.
- Im April 2025 waren bei den Agenturen und Jobcentern 530.000 erwerbsfähige Personen mit ukrainischer Staatsangehörigkeit registriert. Im Vergleich zum Stichtag Februar 2022, und damit vor Ausbruch des Krieges, waren es 510.000 mehr.
- Interpretiert man das Delta ab Februar 2022 als Fluchteffekt, so wären folglich 63 Prozent der im Ausländerzentralregister gemeldeten Personen in den Arbeitsagenturen und Jobcentern registriert.
- Nach anfänglichen Anstiegen begab sich die Arbeitslosigkeit ab Ende des Sommers 2022 in eine Seitwärtsbewegung, was insbesondere daran lag, dass ukrainische Schutzsuchende vermehrt in Integrationskurse eingemündet sind. Als arbeitslos waren im April 2025 rund 212.000 Personen registriert, und das nahezu vollständig im SGB II. Verglichen mit dem Monat vor Ausbruch des Krieges stieg die Arbeitslosigkeit ukrainischer Staatsangehöriger damit um 204.000.
- Viele ukrainische Staatsangehörige haben bereits eine sozialversicherungspflichtige Beschäftigung in Deutschland aufgenommen. Gegenüber Februar 2022 erhöhte sich deren Zahl um 198.000.

# Auswirkungen der Fluchtmigration aus der Ukraine auf den Arbeitsmarkt und die Grundsicherung für Arbeitsuchende

## Aktuelle Eckwerte

Tabelle 1: Eckwerte ausgewählter Kennzahlen für ukrainische Staatsangehörige

	Februar 2022	aktueller Wert	Veränd. seit Kriegsbeginn
Bevölkerung <sup>1</sup>	156.000	1.344.000	+1.189.000
dar. 15 bis 64 Jahre	119.000	925.000	+806.000
dar. Frauen	76.000	568.000	+492.000
sozialversicherungspflichtig Beschäftigte <sup>2</sup>	57.000	256.000	+198.000
ausschließlich geringfügig Beschäftigte	8.000	51.000	+43.000
Unterbeschäftigung <sup>3</sup>	13.000	363.000	+350.000
Gemeldete erwerbsfähige Personen <sup>3</sup>	20.000	530.000	+510.000
dar. Arbeitslose	8.000	212.000	+204.000
dar. SGB II	6.000	202.000	+196.000

Die einzelnen Indikatoren liegen mit unterschiedlicher Wartezeit vor, wodurch die aktuellen Werte unterschiedliche Datenstände haben.

<sup>1</sup>März 2025; <sup>2</sup>Februar 2025, hochgerechneter Wert; <sup>3</sup>April 2025

Rundungsbedingte Differenzen möglich

Datenquellen: Rohdatenauszahlung Ausländerzentralregister (AZR), Statistik der Bundesagentur für Arbeit

- Die Unterbeschäftigung, die auch Personen u.a. in Maßnahmen, Integrationskursen oder in kurzfristiger Arbeitsunfähigkeit berücksichtigt, hat sich gegenüber Februar 2022 um 350.000 erhöht. Der im Vergleich zur Arbeitslosigkeit stärkere Anstieg hängt damit zusammen, dass sich viele Schutzsuchende aktuell in Integrationskursen befinden und damit dem Arbeitsmarkt nicht zur Verfügung stehen.
- Im April haben 89.000 nicht-arbeitslos gemeldete erwerbsfähige Personen mit ukrainischer Staatsangehörigkeit einen Integrationskurs besucht.
- Von den 89.000 Teilnehmenden werden rund 64 Prozent (57.000) den Integrationskurs innerhalb des kommenden halben Jahres beendet haben, 36 Prozent beenden den Integrationskurs voraussichtlich erst nach Oktober 2025.



### Strukturmerkmale von arbeitslosen Ukrainerinnen und Ukrainern

- Im April 2025 waren von den Arbeitslosen mit ukrainischer Staatsangehörigkeit 65 Prozent Frauen (138.000) und 35 Prozent Männer (73.000).
- Arbeitslose Ukrainerinnen und Ukrainer sind im Vergleich zu Arbeitslosen mit nicht-ukrainischer Staatsangehörigkeit sichtbar jünger. So sind bspw. nur 16 Prozent der Ukrainerinnen und Ukrainer 55 Jahre oder älter, bei nicht-ukrainischen Arbeitslosen sind es demgegenüber 25 Prozent.
- Rund die Hälfte (104.000) der im April 2025 arbeitslos gemeldeten Ukrainerinnen und Ukrainer hatten keine oder eine (noch) nicht anerkannte abgeschlossene Berufsausbildung, im Vergleich dazu traf dies etwas häufiger auf nicht-ukrainische Arbeitslose zu. Mit 28 Prozent konnten überdurchschnittlich viele arbeitslose Ukrainerinnen und Ukrainer (59.000) eine akademische Ausbildung vorweisen, bei nicht-ukrainischen Arbeitslosen betrug der Anteil lediglich 10 Prozent.
- Mehr als drei Fünftel<sup>1</sup> (123.000) der ukrainischen Arbeitslosen haben im April 2025 eine Tätigkeit als Helfer gesucht, fast ein Viertel (45.000) als Fachkraft sowie ein Siebtel (28.000) als Spezialist oder Experte.
- Arbeitslose ukrainische Männer suchten primär einen Beruf im Bereich Lagerwirtschaft, Fahrzeugführung im Straßenverkehr, Aus- und Trockenbau sowie in der Elektrotechnik; ukrainische Frauen hingegen konzentrierten sich bei der Arbeitsuche hauptsächlich auf Berufe im Bereich Reinigung, Verkauf, Büro und Sekretariat sowie Speisenzubereitung.

### Beschäftigung

- Inzwischen haben viele nach Deutschland geflohene Ukrainerinnen und Ukrainer eine Beschäftigung finden können. Im Februar 2025 – aktuellere Ergebnisse liegen noch nicht vor – gingen nach vorläufigen hochgerechneten Daten 256.000 Ukrainerinnen und Ukrainer einer sozialversicherungspflichtigen Beschäftigung nach, somit rund 7.000 mehr als im Vormonat.
- Vor Kriegsbeginn im Februar 2022 waren 57.000 Menschen mit ukrainischer Staatsangehörigkeit sozialversicherungspflichtig beschäftigt. Das Plus von 198.000 kann im Wesentlichen auf die Kriegsflüchtlinge zurückgeführt werden. Rund die Hälfte hat dabei eine Tätigkeit im Helferbereich aufgenommen.
- Ukrainische Schutzsuchende finden eine Beschäftigung überwiegend in folgenden Branchen: sonstige wirtschaftliche Dienstleistungen (u.a. Zeitarbeit, Gartenbau und Gebäudemanagement), im Verarbeitenden Gewerbe, im Handel, im Gesundheits- und Sozialwesen, im Baugewerbe, in Bereich Verkehr und Lagerei sowie im Gastgewerbe.

---

<sup>1</sup> Anteile ohne „keine Angabe“-Fälle

- Zusätzlich zu den sozialversicherungspflichtig Beschäftigten übten im Februar 51.000 Ukrainerinnen und Ukrainer eine ausschließlich geringfügige Beschäftigung aus – 43.000 mehr als vor Kriegsbeginn.
- Die Beschäftigungsquote<sup>2</sup> für ukrainische Staatsangehörige lag im Februar bei 32 Prozent. In dieser Quote sind allerdings auch diejenigen ukrainischen Staatsangehörigen enthalten, die schon vor Kriegsbeginn in Deutschland gelebt und gearbeitet haben. Studien zeigen, dass die Arbeitsmarktintegration Geflüchteter stark mit dem Zeitpunkt der Einreise nach Deutschland zusammenhängen. Daher ist die amtliche Quote nur bedingt dazu geeignet den Erfolg der Integration von geflüchteten Menschen abzubilden. Besser wäre es Kohorten von schutzsuchenden Menschen miteinander zu vergleichen.
- Die Beschäftigungsquoten in den verschiedenen europäischen Ländern sind sehr heterogen. Mit einer Beschäftigungsquote von knapp 27 Prozent lag Deutschland im ersten Quartal 2024 im europäischen Mittelfeld.<sup>3</sup>

---

<sup>2</sup> Beschäftigungsquote: Anteil der Beschäftigten an der Bevölkerung im Alter von 15 bis unter 65 Jahren. Die Quote bringt zum Ausdruck, in welchem Umfang die Bevölkerung im erwerbsfähigen Alter einer (sozialversicherungspflichtigen oder ausschließlich geringfügigen) Beschäftigung nachgeht.

<sup>3</sup> [IAB-Forschungsbericht 16/2024: Arbeitsmarktintegration ukrainischer Geflüchteter: Eine internationale Perspektive](#)

### 3 Leistungen der Grundsicherung für Arbeitsuchende für ukrainische Staatsangehörige

#### Eckwerte

- Im Januar 2025 wurden nach aktuellen Angaben 707.000 ukrainische Staatsangehörige in der Grundsicherung für Arbeitsuchende gezählt. Darunter waren 504.000 Menschen im erwerbsfähigen Alter (erwerbsfähige Leistungsberechtigte), davon 324.000 weiblich (64 Prozent) und 180.000 männlich (36 Prozent). Darüber hinaus waren rund 203.000 nicht erwerbsfähige Leistungsberechtigte (in der Regel Kinder) registriert.

Tabelle 2: Eckwerte ausgewählter Kennzahlen für ukrainische Staatsangehörige im Leistungsbezug SGB II

Tabelle 2: Eckwerte ausgewählter Kennzahlen für ukrainische Staatsangehörige im Leistungsbezug SGB II

	Februar 2022	aktueller Wert	Veränd. seit Kriegsbeginn
Regelleistungsberechtigte <sup>1</sup>	17.000	707.000	+691.000
dar. Erwerbsfähige Leistungsberechtigte	15.000	504.000	+489.000
dar. Nicht erwerbsfähige Leistungsberechtigte	2.000	203.000	+202.000

<sup>1</sup>Januar 2025

Rundungsbedingte Differenzen möglich

Datenquelle: Statistik der Bundesagentur für Arbeit

#### Ausgewählte Strukturmerkmale

- Detaillierte Informationen zur Erwerbstätigkeit und relevanten Lebenslagen liegen mit einer Wartezeit von vier Monaten vor.
- Im Dezember 2024 waren von 502.000 erwerbsfähigen Leistungsberechtigten mit ukrainischer Staatsangehörigkeit 76.000 abhängig erwerbstätig und 4.000 selbständig.
- 318.000 ukrainische Staatsangehörige waren im Dezember 2024 als nicht-arbeitslose erwerbsfähige Leistungsberechtigte in den Jobcentern registriert. Davon befanden sich u.a.:
  - 170.000 in Maßnahmen,
  - 65.000 in Schule/Studium und Ausbildung,
  - 25.000 in Erziehung, Haushalt und Pflege von Familienangehörigen und
  - 32.000 in ungeförderter Erwerbstätigkeit

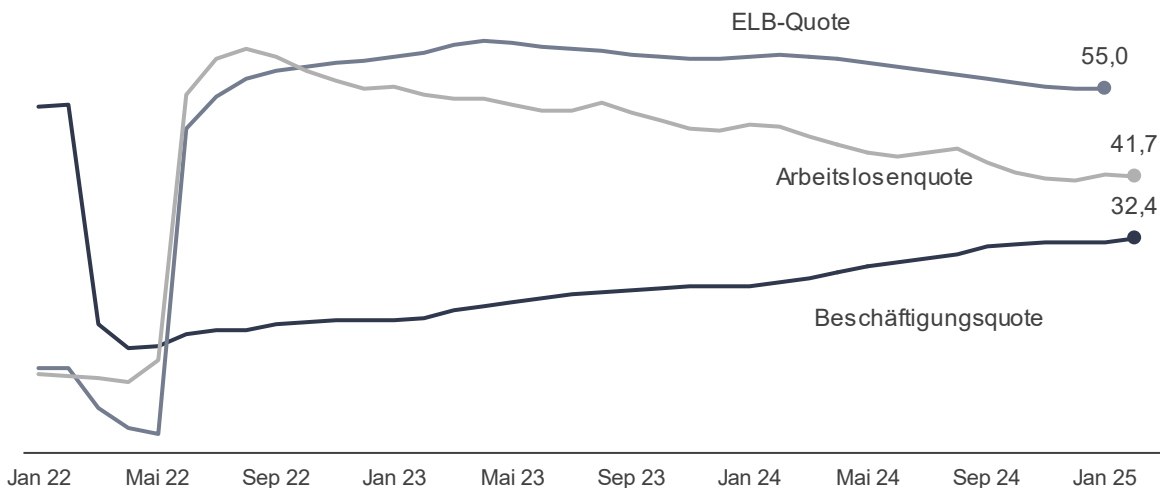
## 4 Fazit

Abbildung 3

### Ein Großteil der ukrainischen Staatsangehörigen ist auf das Bürgergeld angewiesen

Beschäftigungsquote, Arbeitslosenquote mit eingeschränkter Bezugsgröße und ELB-Quote

Januar 2022 bis Januar 2025 (ELB-Quote) bzw. Februar 2025 (Arbeitslosen- und Beschäftigungsquote)



Datenquelle: Rohdatenauszahlung Ausländerzentralregister (AZR), Statistik der Bundesagentur für Arbeit, eigene Berechnungen

- Seit dem russischen Angriffskrieg haben rund 1,2 Millionen Menschen aus der Ukraine in Deutschland Schutz gefunden. Die überwiegende Mehrheit der erwachsenen Flüchtlinge sind Frauen. Nach Erkenntnissen des IAB lebt etwa die Hälfte der Frauen im erwerbsfähigen Alter gemeinsam mit minderjährigen Kindern, meist im Vorschul- oder Grundschulalter, in einem Haushalt. Die Haushaltskonstellation ist zudem sehr häufig durch die räumliche Trennung vom Partner geprägt.
- Die Arbeitsmarktintegration ukrainischer Kriegsflüchtlinge ist angelaufen, wird jedoch noch Zeit benötigen. Aktuell haben 32 Prozent der ukrainischen Staatsangehörigen (im erwerbsfähigen Alter) eine sozialversicherungspflichtige bzw. geringfügig entlohnte Beschäftigung: Die Wirtschaft in Deutschland steckt in einer schwierigen Phase, viele Ukrainerinnen und Ukrainer besuchen Integrations- und Sprachkurse und insbesondere für (viele zumeist faktisch alleinerziehenden) Frauen mit kleinen Kindern ist eine Erwerbsaufnahme oftmals schwer realisierbar.
- Aufgrund der Familienkonstellation, der Teilnahme an Sprach- und Integrationskursen und Arbeitsuche, haben im Januar 2025 (aktuellere Daten liegen nicht vor) 55 Prozent der Ukrainerinnen und Ukrainer im erwerbsfähigen Alter Bürgergeld bezogen, um ihren Lebensunterhalt zu bestreiten. Die Abhängigkeit von Grundsicherungsleistungen wird sich mit einer höheren Arbeitsmarktpartizipation reduzieren.

## Statistik-Infoseite

Im Internet stehen statistische Informationen zu diesen Themen zur Verfügung:

Fachstatistiken:

[Arbeitsuche, Arbeitslosigkeit und Unterbeschäftigung](#)

[Ausbildungsmarkt](#)

[Beschäftigung](#)

[Einnahmen/Ausgaben](#)

[Förderung und berufliche Rehabilitation](#)

[Gemeldete Arbeitsstellen](#)

[Grundsicherung für Arbeitsuchende \(SGB II\)](#)

[Leistungen SGB III](#)

Themen im Fokus:

[Berufe](#)

[Bildung](#)

[Demografie](#)

[Eingliederungsbilanzen](#)

[Entgelt](#)

[Fachkräftebedarf](#)

[Familien und Kinder](#)

[Frauen und Männer](#)

[Jüngere](#)

[Langzeitarbeitslosigkeit](#)

[Menschen mit Behinderungen](#)

[Migration](#)

[Regionale Mobilität](#)

[Transformation](#)

[Ukraine-Krieg](#)

[Wirtschaftszweige](#)

[Zeitarbeit](#)

Die [Methodischen Hinweise der Statistik](#) bieten ergänzende Informationen.

Die [Qualitätsberichte](#) der Statistik erläutern die Entstehung und Aussagekraft der jeweiligen Fachstatistik.

Das [Glossar](#) enthält Erläuterungen zu allen statistisch relevanten Begriffen, die in den verschiedenen Produkten der Statistik der BA Verwendung finden.

Abkürzungen und Zeichen, die in den Produkten der Statistik der BA vorkommen, werden im [Abkürzungsverzeichnis](#) bzw. in der [Zeichenerklärung](#) der Statistik der BA erläutert.