

# Wie wohnen SGB-II- Leistungsberechtigte?

Claudia Korn



- 1. Überblick über die Statistiken der BA und die Veröffentlichungen zur Wohn- und Kostensituation**
- 2. Merkmale und Datengrundlage**
- 3. Einordnung zu anderen Wohnungsdaten**
- 4. Anwendungsbeispiele:**
  - Entwicklung der Wohnkosten Januar 2011 bis März 2019**
  - Kosten pro Quadratmeter für alle Kreise**
  - Wohnungsgrund-, Betriebs- und Heizkosten nach BG-Typ**
  - Wohnungsgrund-, Betriebs- und Heizkosten nach Personen**
- 5. Veröffentlichungen im Internet**

# 1. Überblick über die Statistiken der BA und die Veröffentlichungen zur Wohn- und Kostensituation

Beschäftigungs-  
statistik

Arbeitslosen-  
statistik

Förderstatistik

Leistungsstatistik  
nach dem SGB III

Statistik der  
Grundsicherung für  
Arbeitsuchende  
(SGB II)

Veröffentlichungen zur  
Wohn- und Kosten-  
situation

# 1. Überblick über die Statistiken der BA und die Veröffentlichungen zur Wohn- und Kostensituation

## Leistungsrelevante Tatbestände von Bedarfsgemeinschaften und deren Mitgliedern

- Anzahl Personen und Bedarfsgemeinschaften (Eckwerte)
- Leistungs- und Zahlungsansprüche
- Einkommen
- Bewegungen (Zu- und Abgänge)
- Sanktionen
- **Wohn- und Kostensituation**
- Bildung und Teilhabe
- Einnahmen- und Ausgaben

## 2. Merkmale und Datengrundlage

### Datengrundlage

- Sekundärstatistik auf Basis von Verwaltungsdaten der Jobcenter
- Vollerhebung
- Wartezeit: drei Monate
- Berichterstattung seit Januar 2011
- Periodizität: monatlich
- Deutschland, Bundesländer, Kreise und Jobcenter

## 2. Merkmale und Datengrundlage

### **Merkmale der Veröffentlichungen zur Wohn- und Kostensituation**

- Unterkunftart (Miete, Eigentum, Sonstiges)
- Wohnfläche
- Laufende Wohnkosten (Wohnungsgrundkosten, Heiz- und Betriebskosten)
- Einmalige Kosten (Mietschulden, Courtage, Maklergebühr)

## 2. Merkmale und Datengrundlage

### Merkmale der Veröffentlichungen zur Wohn- und Kostensituation auf Bundesebene

- Unterkunftsart:
  - Miete : 92 %
  - Eigentum: 2%
  - Sonstiges: 1,4 %
- Wohnfläche: rund 61 qm pro BG, rund 35 qm pro Person
- Laufende Wohnkosten:
  - Wohnungsgrundkosten: 70 %
  - Heizkosten: 13 %
  - Betriebskosten: 17 %
- Einmalige Kosten: 2%

# 3. Einordnung zu anderen Wohnungsdaten

## Einordnung zum Zensus 2011

- Zensus 2011 (Mai 2011): ca. 40,6 Millionen Wohnungen in Deutschland (Quelle: Statistisches Bundesamt, Zensus 2011 – Gebäude und Wohnungen sowie Wohnverhältnisse der Haushalte, 09.05.2011, S. 6.)
- Veröffentlichung der Wohn- und Kostensituation der BA: ca. 3 Millionen Bedarfsgemeinschaften (Mai 2011)
  - ist gleichzusetzen mit ca. 3 Millionen Wohneinheiten; Stand Mai 2011
  - entspricht 7 % aller Wohneinheiten in Deutschland

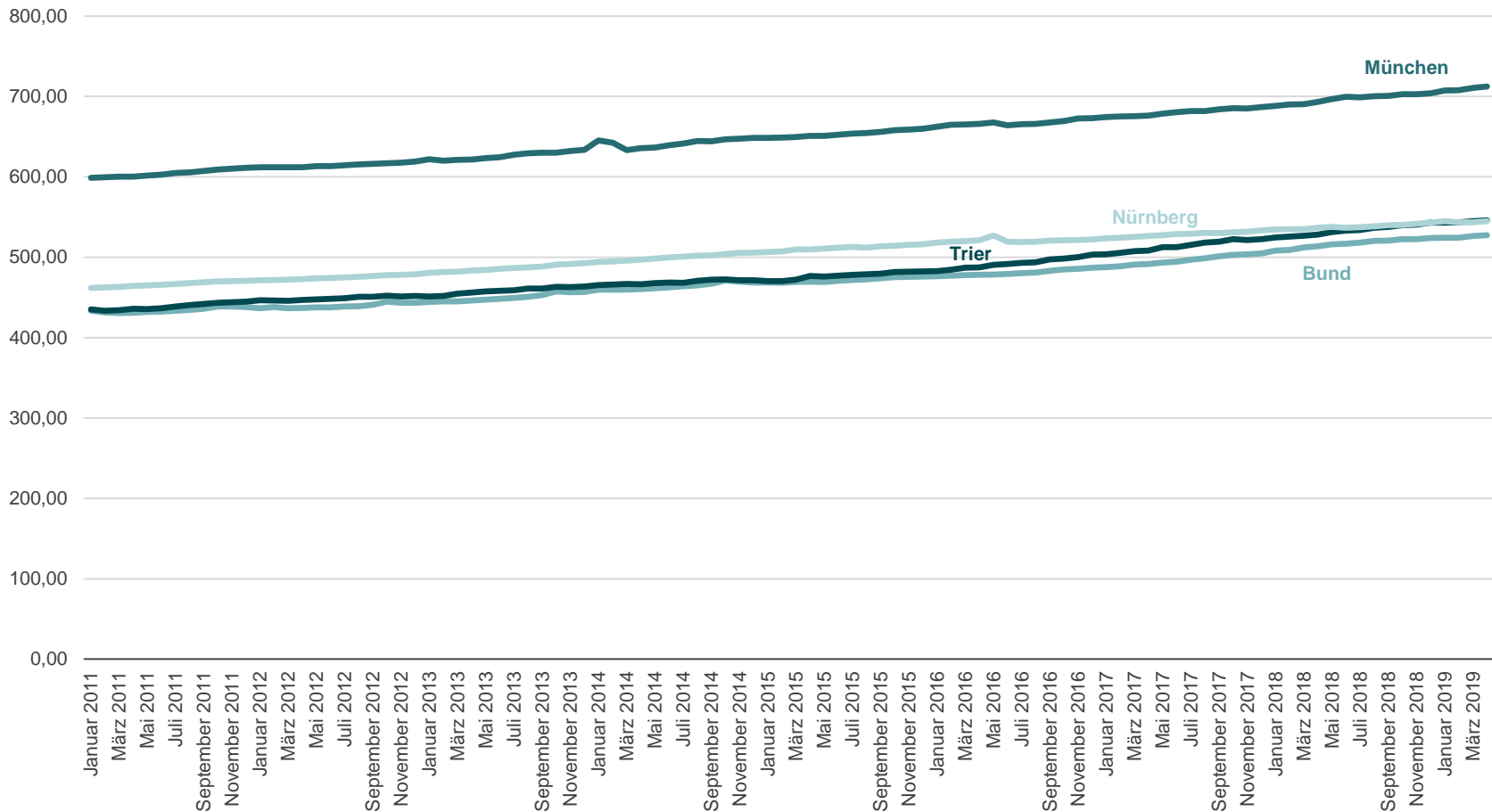


# 4. Anwendungsbeispiele

## Tats. Wohnkosten pro Haushaltsgemeinschaft

### Laufende, tatsächliche Wohnkosten pro Haushaltsgemeinschaft

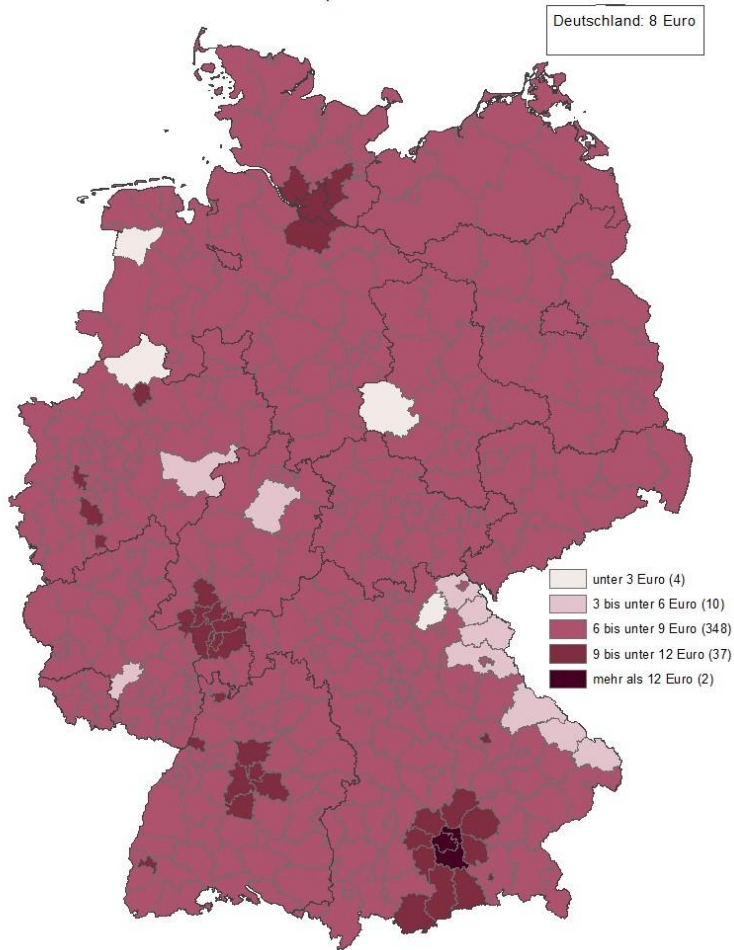
Ausgewählte Kreise  
Januar 2011 bis März 2019



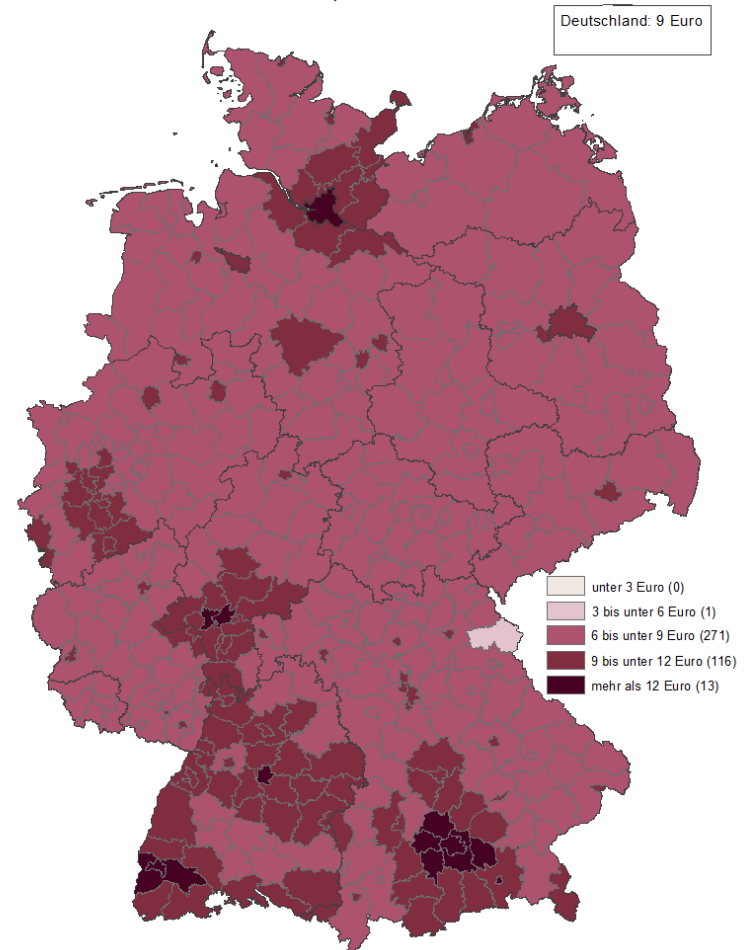
# 4. Anwendungsbeispiele

## Tatsächliche Wohnkosten pro qm in Euro

Tatsächlich laufende Wohnkosten pro qm in Euro  
- April 2014 -



Tatsächlich laufende Wohnkosten pro qm in Euro  
- April 2019 -

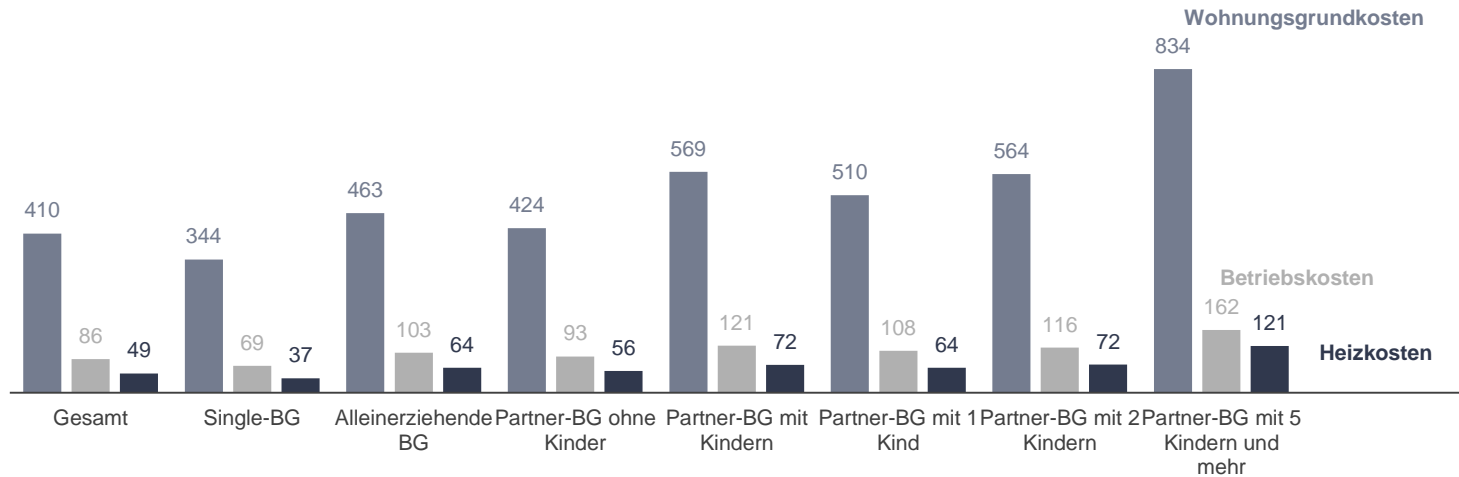


# 4. Anwendungsbeispiele

## Tatsächliche Wohnkosten nach dem BG-Typ

### Wohnkosten in Euro

Trier, kreisfreie Stadt  
April 2019

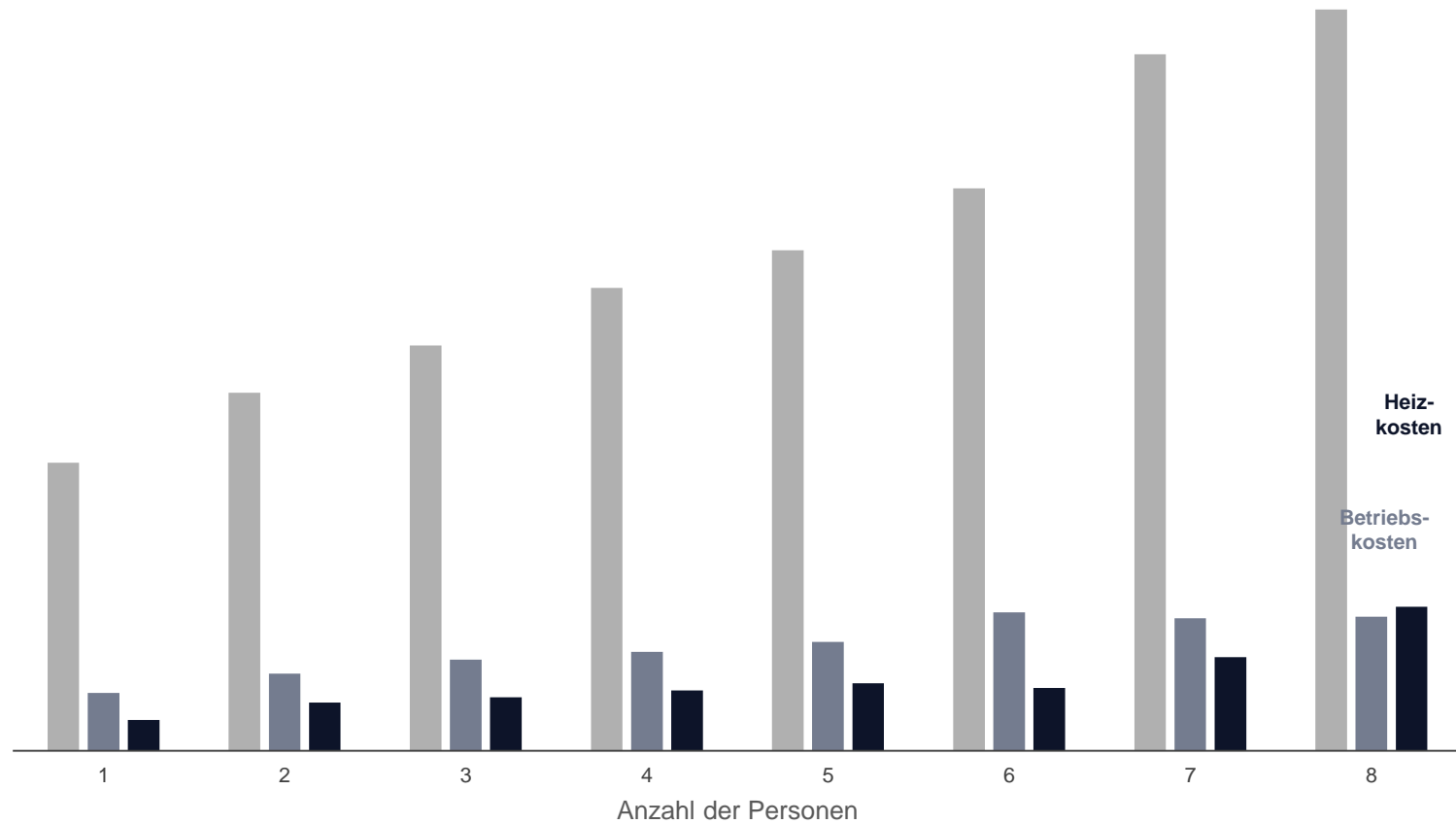


# 4. Anwendungsbeispiele

## Tats. Wohnkosten nach Anzahl der Personen

**Wohnkosten in Euro**  
Trier, kreisfreie Stadt  
April 2019

Wohnungs-  
grundkosten



# 5. Veröffentlichungen zur Wohn- und Kostensituation

Im Internet zu finden unter folgenden Links:

Wohn- und Kostensituation:

<https://statistik.arbeitsagentur.de/Navigation/Statistik/Statistik-nach-Themen/Grundsicherung-fuer-Arbeitsuchende-SGBII/Leistungen-Einkommen-Bedarfe-Wohnkosten/Leistungen-Einkommen-Bedarfe-Wohnkosten-Nav.html>

Kreisreport:

[https://statistik.arbeitsagentur.de/nn\\_1021948/SiteGlobals/Forms/Rubriken suche/Rubrikensuche\\_Form.html?view=processForm&resourceId=210368&input=&pageLocale=de&topicId=1023362&year\\_month=201904&year\\_month.GROUP=1&search=Suchen](https://statistik.arbeitsagentur.de/nn_1021948/SiteGlobals/Forms/Rubriken suche/Rubrikensuche_Form.html?view=processForm&resourceId=210368&input=&pageLocale=de&topicId=1023362&year_month=201904&year_month.GROUP=1&search=Suchen)

Vielen Dank für Ihr Interesse.



**Bundesagentur für Arbeit**  
Statistik

[www.statistik.arbeitsagentur.de](http://www.statistik.arbeitsagentur.de)

**Name: Claudia Korn**

**E-Mail: Claudia.Korn@arbeitsagentur.de**

**Telefon: 0911/179 3641**