

Statistische Woche 2019 | Trier | 12. September 2019

# BA-Statistik für Datenjournalismus nutzen

Thomas Weißbrodt und Stefan Werth



**Bundesagentur für Arbeit**  
Statistik

## **BA-Statistik für Datenjournalismus nutzen.**

# Alles eine Frage der Perspektive. Passt die Statistik zur Überschrift?

## Frankfurter Spezielle

Zeitung für die Statistische Gesellschaft

Donnerstag, 12.09.2019, Nr. 1/1

Herausgegeben von der Statistik der Bundesagentur für Arbeit

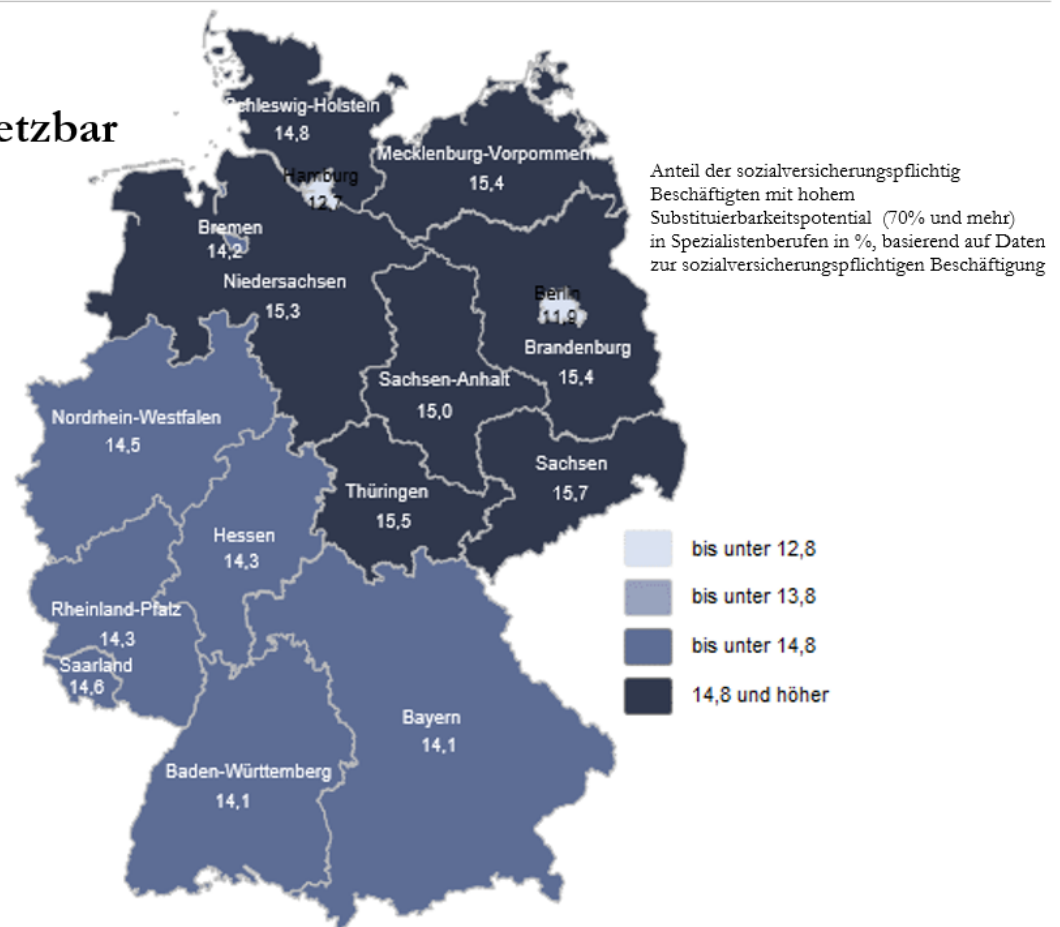
BA-Statistik im Internet: <https://statistik.arbeitsagentur.de/>

Ersetzbar trotz guter Ausbildung

### Spezialisten im Nordosten leichter durch Maschinen ersetzbar

sW, FRANKFURT, 12.09.2019. Liest man die Statistiken der Bundesagentur für Arbeit nur oberflächlich, könnte man zu dem Schluss kommen, dass qualifizierte Arbeitskräfte bald zu einem erheblichen Teil durch Maschinen und Roboter ersetzt werden. Wie kann das sein und warum sind es gerade höher Qualifizierte, deren Jobs nun durch Roboter vielleicht sogar günstiger gemacht werden können?

.....



# Alles eine Frage der Perspektive. Passt die Statistik zur Überschrift?

## Frankfurter Rundblick

Zeitung für die Statistische Gesellschaft

Donnerstag, 12.09.2019, Nr. 1/1

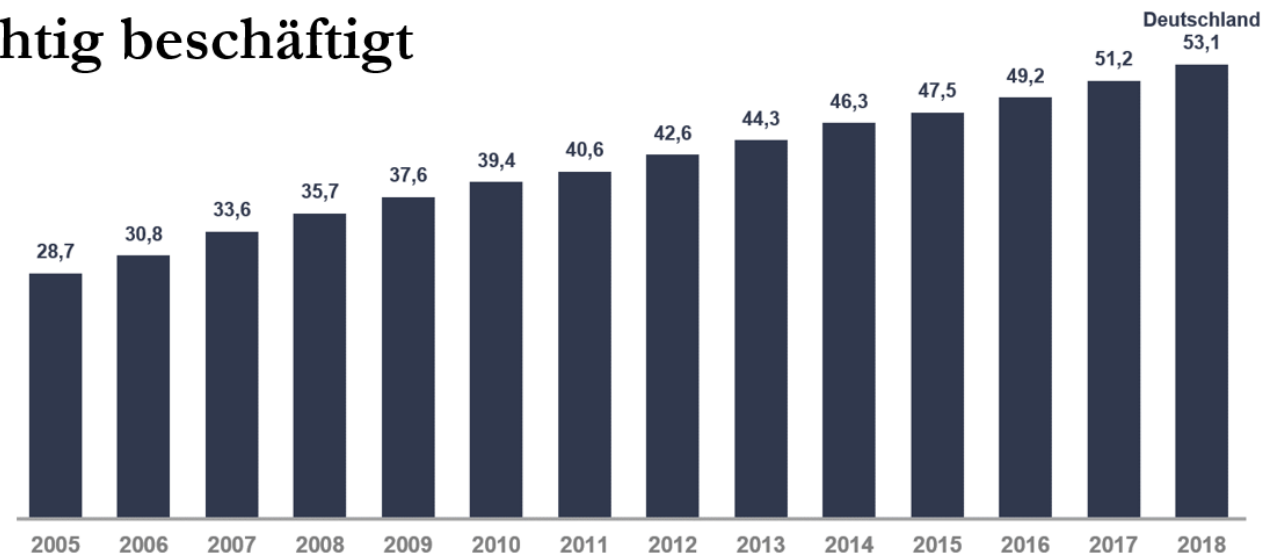
Herausgegeben von der Statistik der Bundesagentur für Arbeit

BA-Statistik im Internet: <https://statistik.arbeitsagentur.de/>

### Erfahrung wird immer mehr geschätzt Ältere immer häufiger sozialversicherungspflichtig beschäftigt

sW, FRANKFURT, 12.09.2019. Liest man die Statistiken der Bundesagentur für Arbeit, könnte man zu dem Schluss kommen, dass die Erfahrung älterer Arbeitnehmer immer mehr geschätzt wird. So ist der Anteil der sozialversicherungspflichtig Beschäftigten im Alter von 55 bis 64 Jahren an der entsprechenden Wohnbevölkerung seit 2005 um 24,4 %-Punkte oder satte 85 % gestiegen. Schätzen Arbeitgeber die Erfahrung älterer Beschäftigter in den letzten Jahren immer mehr oder stecken andere Gründe für die Entwicklung dahinter?

.....



Beschäftigungsquote der Älteren (55 - 64 Jahren) in %

## Zeit muss sein

Zeitung für die Statistische Gesellschaft

Donnerstag, 12.09.2019, Nr. 2/1

Herausgegeben von der Statistik der Bundesagentur für Arbeit

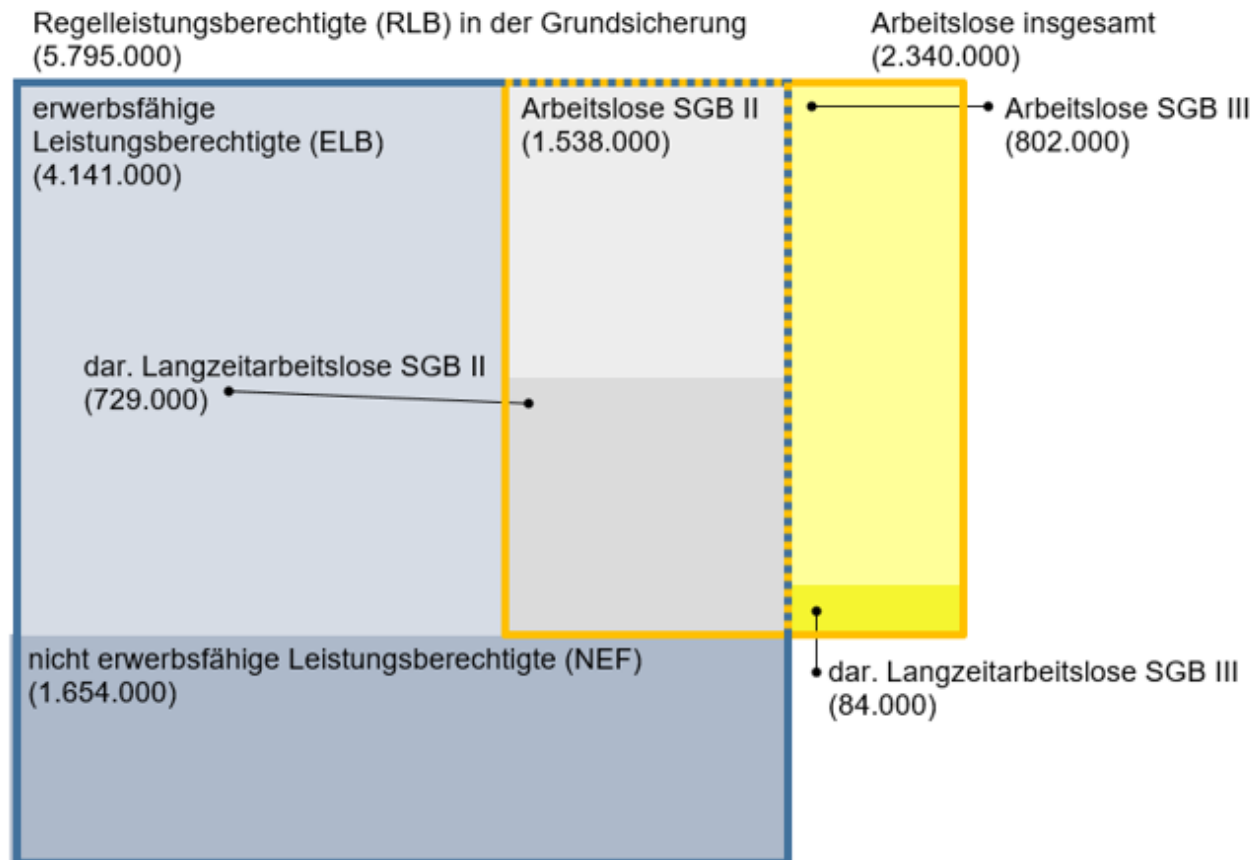
BA -Statistik im Internet: <https://statistik.arbeitsagentur.de/>

### Viele Status

#### Schnittmengen von Arbeitslosigkeit und Grundsicherung

tW, FRANKFURT, 12.09.2019.

Die Bundesagentur für Arbeit veranschaulicht anhand proportionaler Flächen die realen Verhältnisse einzelner Größen zueinander. Deutlich wird, dass nicht alle Menschen, die in der Grundsicherung sogenannte Bezieher von Hartz IV-Leistungen sind, gleichzeitig auch arbeitslos. Im Gegenteil, der Anteil arbeitsloser Menschen in der Grundsicherung beträgt etwas mehr als ein Drittel. Innerhalb der arbeitslosen Hartz IV-Bezieher ist dagegen beinahe die Hälfte langzeitarbeitslos.



## Trierer Woche

Zeitung für die Statistische Gesellschaft

Donnerstag, 12.09.2019, Nr. 2/1

Herausgegeben von der Statistik der Bundesagentur für Arbeit

BA-Statistik im Internet: <https://statistik.arbeitsagentur.de/>

### Transparente Statistik Arbeitslosigkeit und Unterbeschäftigung

tW, FRANKFURT, 12.09.2019.

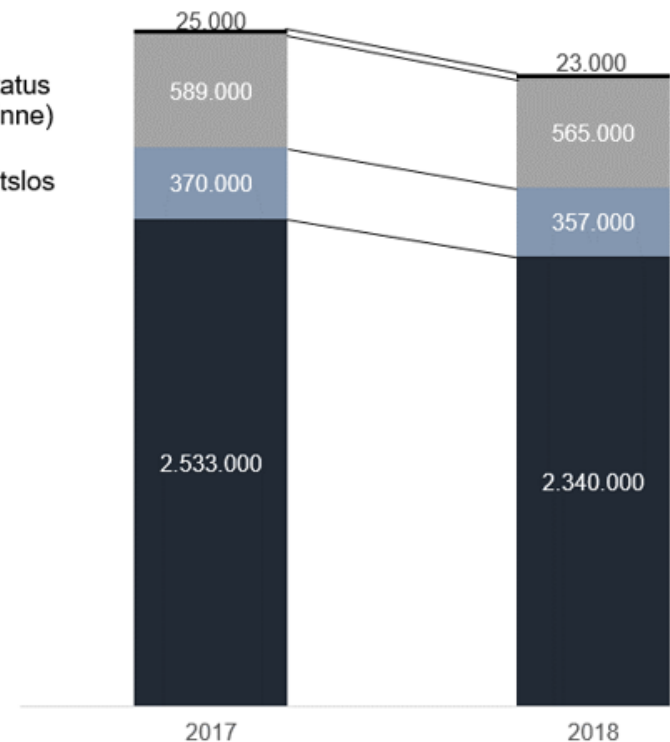
Die Bundesagentur für Arbeit weist monatlich ergänzend zu der Arbeitslosenzahl die Zahl der sogenannten Unterbeschäftigten aus. Diese macht transparent, wie viele Menschen ihren Wunsch nach einer Beschäftigung nicht realisieren können, indem zusätzlich zu den Arbeitslosen die Personengruppen abgebildet werden, die sich aufgrund einer Maßnahmeteilnahme oder eines anderen Sonderstatus sehr nahe bis etwas weiter entfernt vom Arbeitslosenstatus nach § 16 Abs. 1 SGB III befinden. Sie reduzieren die Arbeitslosenzahl, weil die Teilnahme an einer Förderung oder die Verweilzeit in einem Sonderstatus das tatsächliche Arbeitskräfteangebot verringern und gesamtwirtschaftlich entlastend wirken.

plus Personen, weit weg vom Arbeitslosenstatus (Unterbeschäftigung)

plus Personen, nahe am Arbeitslosenstatus (Unterbeschäftigung im engeren Sinne)

plus Personen, im weiteren Sinne arbeitslos

Arbeitslose



Unterbeschäftigung, Deutschland, 2017 und 2018

© Statistik der Bundesagentur für Arbeit

## Ravensburger Mitteilungen

Zeitung für die Statistische Gesellschaft

Donnerstag, 12.09.2019, Nr. 2/1

Herausgegeben von der Statistik der Bundesagentur für Arbeit

BA -Statistik im Internet: <https://statistik.arbeitsagentur.de/>

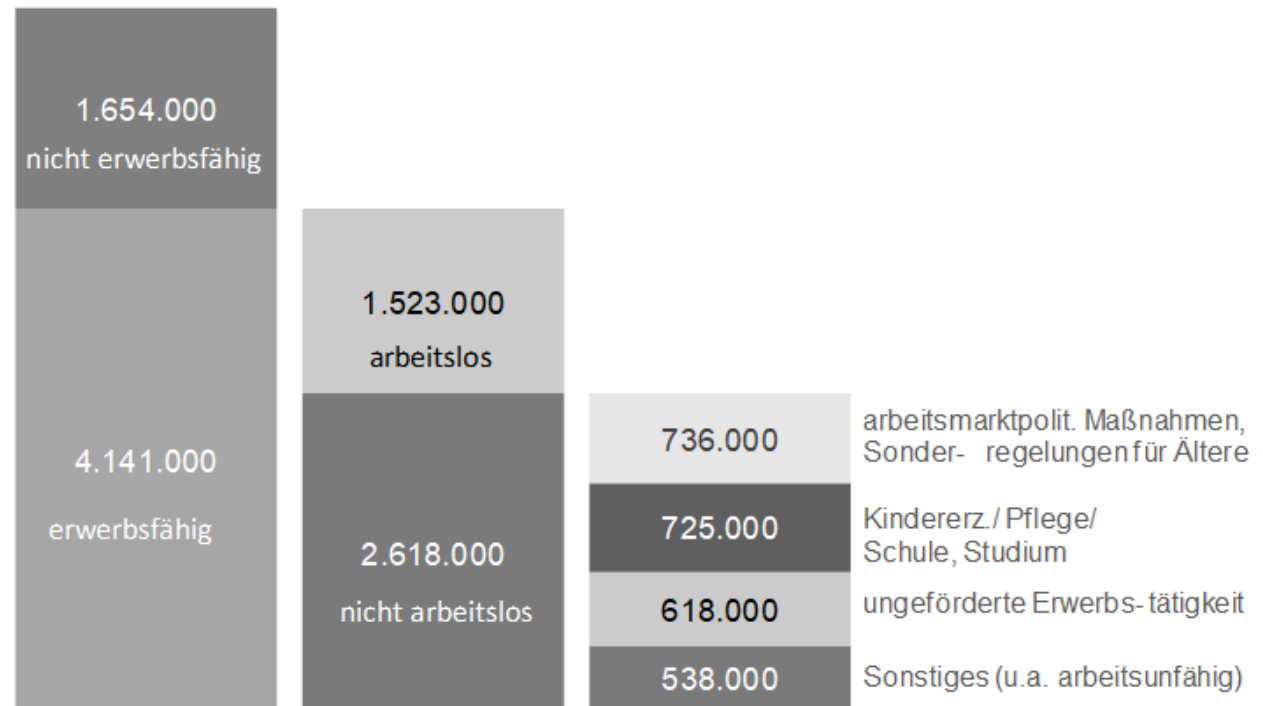
### Sind die alle arbeitslos?

#### Hartz IV ist nicht gleich Hartz IV

tW, FRANKFURT, 12.09.2019.

Längst nicht alle Hartz IV-Bezieher tauchen in der Arbeitslosenstatistik auf. Und das aus gutem Grund. Die Bedingungen, nach denen erwerbsfähige Leistungsberechtigte den Status der Arbeitslosigkeit aufweisen, lauten: Beschäftigungslosigkeit, Suche, Verfügbarkeit, Meldung. Es gibt typische Konstellationen im SGB II, in denen Hartz IV-Bezieher nicht als arbeitslos geführt werden:

Vielen Menschen, die auf Leistungen aus der Grundsicherung angewiesen sind ist die Aufnahme eine Beschäftigung nicht zuzumuten. Dies ist auch gesetzlich so verankert. Darunter fallen insbesondere Leistungsberechtigte, die Kinder erziehen, Angehörige pflegen oder zur Schule gehen. Zudem ging mehr als ein Viertel einer ungeforderten Erwerbstätigkeit von mindestens 15 Wochenstunden nach. Rund ein Fünftel befand sich in einer arbeitsmarktpolitischen Maßnahme.



© Statistik der Bundesagentur für Arbeit

# Visualisierungen der BA-Statistik im Internet finden und für Datenjournalismus nutzen


**Bundesagentur für Arbeit Statistik** | Startseite | Kontakt | Über uns | arbeitsagentur.de | Suche

**IMMER AUF DEM LAUFENDEN SEIN: DAS BRINGT MICH WEITER!**


Statistik nach Themen | Statistik nach Regionen | **Statistische Analysen** | Arbeitsmarktberichte | Grundlagen | Service

Startseite > **Statistische Analysen** > **Interaktive Visualisierung** > Arbeitsmarkt- und Strukturanalysen Drucken


### Faktencheck im Arbeitsmarktmonitor

 Diagramme, Karten und Tabellen zu den Themen Berufe, Fachkräftebedarf, Ausbildungsmarkt, Branchen und Regionalstruktur für Deutschland, Länder, Agenturen für Arbeit und Arbeitsmarktregionen. [weiter »](#)

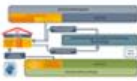
### Arbeitsmarkt- und Strukturindikatoren (Excel)

 Diagramme, Karte und Tabelle zu den Themen Arbeitsmarkt, Demografie, Bildung und soziale Lage für Deutschland, Länder, Kreise und Agenturen für Arbeit. [weiter »](#)


### Arbeitsmarkt- und Strukturindikatoren (Web)

 Diagramm zu den Themen Arbeitsmarkt, Demografie, Bildung und soziale Lage für Deutschland, Länder, Kreise und Agenturen für Arbeit. [weiter »](#)


### Arbeitsmarktanalyse

 Diagramme, Karte und Tabelle zu den Themen Arbeitslosigkeit, Unterbeschäftigung, Stellenmarkt, Beschäftigung, Berufe und Branchen für Deutschland, Länder, Kreise und Agenturen für Arbeit. [weiter »](#)


### Arbeitsmarkt interaktiv

 Diagramm und Karte zu den Themen Arbeitslosigkeit, Unterbeschäftigung, Stellenmarkt und Beschäftigung für Deutschland und Länder. [weiter »](#)

### Arbeitslosigkeit und Förderung

 Diagramme, Karte und Tabelle zu den Themen Arbeitslosigkeit und Förderung für Deutschland, Länder, Agenturen für Arbeit und Jobcenter. [weiter »](#)

### Strukturwandel nach Berufen

 Zeitreihen, Karten, Grafiken und Tabellen bilden für die letzten fünf Jahre den strukturellen Wandel nach Berufen ab. [weiter »](#)



# Visualisierungen der BA-Statistik im Internet finden und für Datenjournalismus nutzen

Berufe



STRUKTURWANDEL  
NACH BERUFEN



BERUFE AUF  
EINEN BLICK



Fachkräfte-Engpassanalyse

# Visualisierungen der BA-Statistik im Internet finden und für Datenjournalismus nutzen

## Berufe



STRUKTURWANDEL  
NACH BERUFEN



BERUFE AUF  
EINEN BLICK



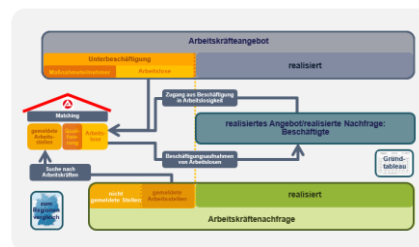
Fachkräfte-Engpassanalyse

## Regionale Strukturen

Arbeitsmarkt- und Strukturindikatoren (Excel)



## Arbeitsmarktanalyse



Kennzahlen § 48a SGB II für Leistungsvergleiche



# Visualisierungen der BA-Statistik im Internet finden und für Datenjournalismus nutzen

## Berufe



STRUKTURWANDEL  
NACH BERUFEN



BERUFE AUF  
EINEN BLICK



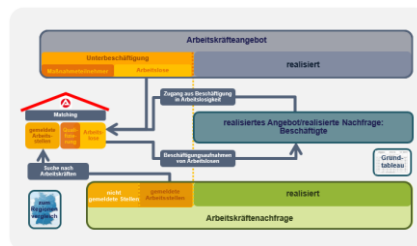
Fachkräfte-Engpassanalyse

## Regionale Strukturen

Arbeitsmarkt- und Strukturindikatoren (Excel)



Arbeitsmarktanalyse



Kennzahlen § 48a SGB II für Leistungsvergleiche



## Gehälter



ENTGELTATLAS

Bruttomonatsentgelte  
(Median)



# Visualisierungen der BA-Statistik im Internet finden und für Datenjournalismus nutzen

## Berufe



STRUKTURWANDEL  
NACH BERUFEN



BERUFE AUF  
EINEN BLICK



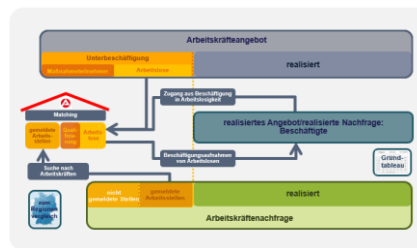
Fachkräfte-Engpassanalyse

## Regionale Strukturen

Arbeitsmarkt- und Strukturindikatoren (Excel)



Arbeitsmarktanalyse



Kennzahlen § 48a SGB II für Leistungsvergleiche



## Gehälter



ENTGELTATLAS

Bruttomonatsentgelte  
(Median)



## Migration



# Treten Sie mit uns in Kontakt.

## Statistiken für das Bundesgebiet:

Zentraler Statistik-Service  
Tel.: 0911/179-3632  
Fax: 0911/179-1131  
E-Mail: [Zentraler-Statistik-Service@arbeitsagentur.de](mailto:Zentraler-Statistik-Service@arbeitsagentur.de)



## Statistiken für Bremen, Hamburg, Mecklenburg-Vorpommern, Niedersachsen und Schleswig-Holstein:

Statistik-Service Nordost  
Tel.: 0511/919-3455  
Fax: 0511/919-4103456  
E-Mail: [Statistik-Service-Nordost@arbeitsagentur.de](mailto:Statistik-Service-Nordost@arbeitsagentur.de)



## Statistiken für Nordrhein-Westfalen:

Statistik-Service West  
Tel.: 0211/4306-331  
Fax: 0211/4306-470  
E-Mail: [Statistik-Service-West@arbeitsagentur.de](mailto:Statistik-Service-West@arbeitsagentur.de)



## Statistiken für Berlin, Brandenburg, Sachsen-Anhalt und Thüringen:

Statistik-Service Ost  
Tel.: 030/555599-7373  
Fax: 030/555599-7375  
E-Mail: [Statistik-Service-Ost@arbeitsagentur.de](mailto:Statistik-Service-Ost@arbeitsagentur.de)



## Statistiken für Baden-Württemberg, Hessen, Rheinland-Pfalz und Saarland:

Statistik-Service Südwest  
Tel.: 069/6670-601  
Fax: 069/6670-910601  
E-Mail: [Statistik-Service-Suedwest@arbeitsagentur.de](mailto:Statistik-Service-Suedwest@arbeitsagentur.de)



## Statistiken für Bayern und Sachsen:

Statistik-Service Südost  
Tel.: 0911/179-8001  
Fax: 0911/179-908001  
E-Mail: [Statistik-Service-Suedost@arbeitsagentur.de](mailto:Statistik-Service-Suedost@arbeitsagentur.de)





# Bundesagentur für Arbeit

## Statistik

[www.statistik.arbeitsagentur.de](http://www.statistik.arbeitsagentur.de)

**Thomas Weißbrodt | Stefan Werth**