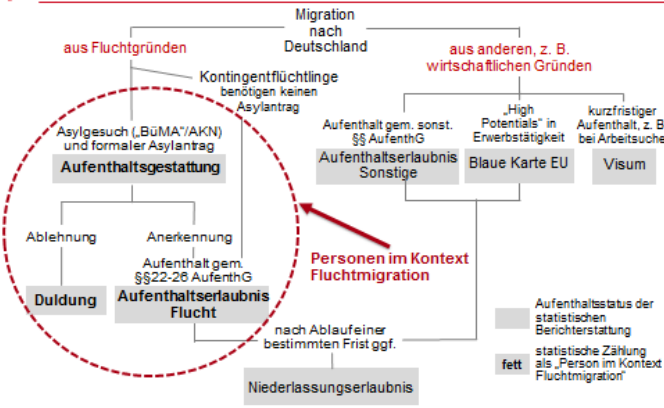


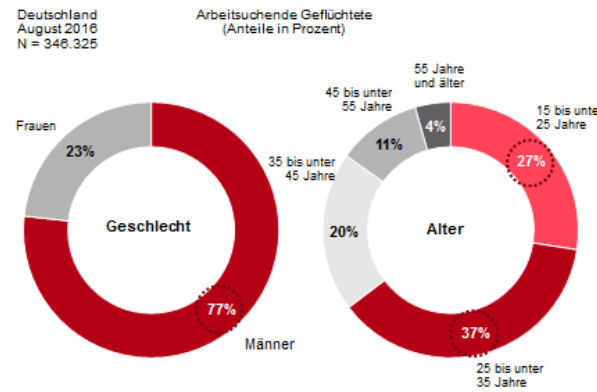
Migration und Integration transparent gemacht!

Fluchtmigration

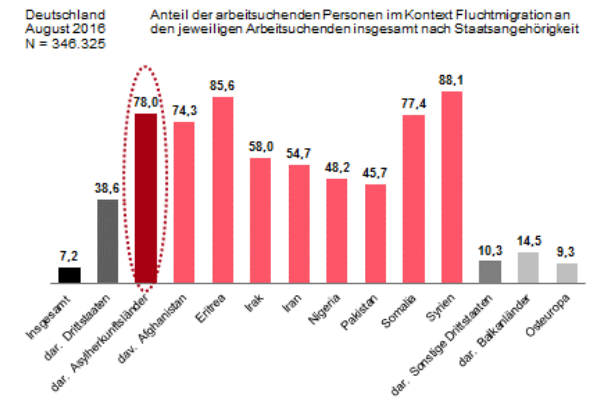
Die Statistik der Bundesagentur für Arbeit bildet Geflüchtete über den „Aufenthaltsstatus“ ab:



Fast zwei Drittel aller Arbeitsuchenden im Kontext Flucht sind jünger als 35 Jahre und mehr als drei Viertel Männer

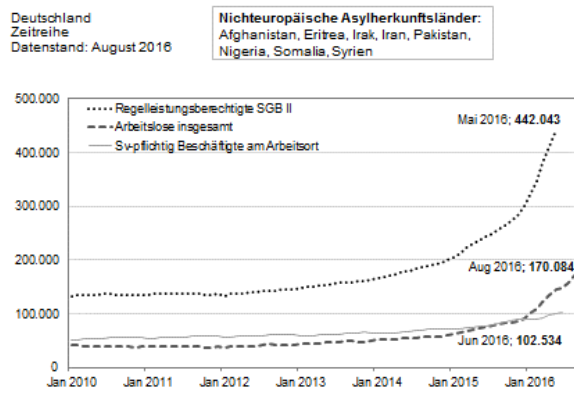


Mehr als drei Viertel aller Arbeitsuchenden aus den Asylherkunftsländern stehen im Kontext Fluchtmigration

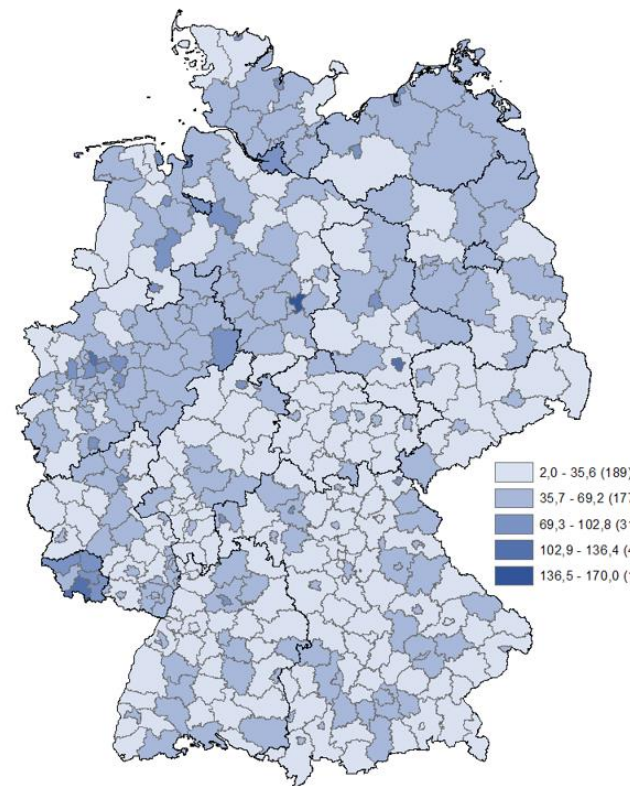


Personen aus den acht nichteuropäischen Asylherkunftsländern am Arbeitsmarkt

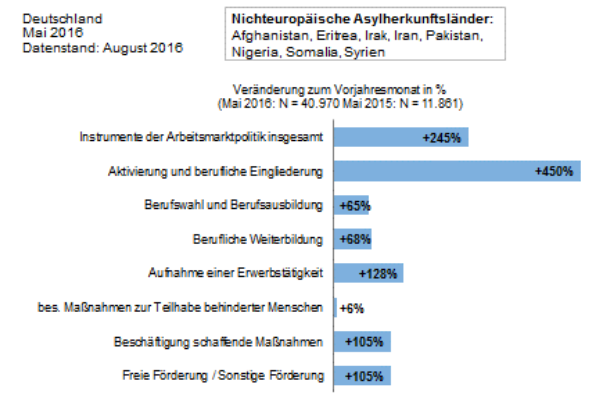
Seit 2014 zeigen sich ein starker Anstieg im SGB II-Leistungsbezug und eine Zunahme der Arbeitslosigkeit



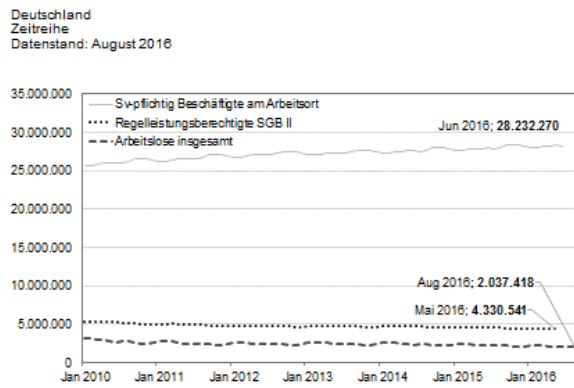
Bestand an arbeitsuchenden Personen im Kontext von Fluchtmigration bezogen auf 10.000 Personen der Wohnbevölkerung Deutschland nach Kreise und kreisfreie Städte August 2016



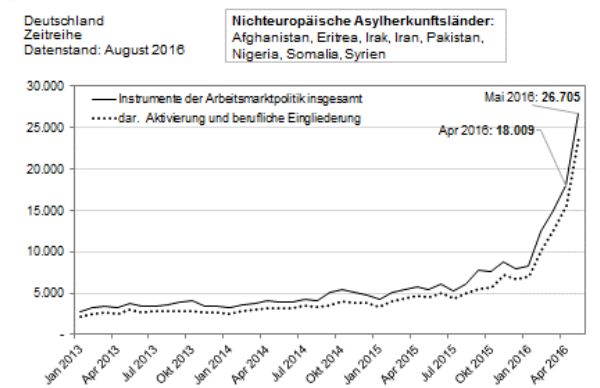
Deutliche Zunahmen bei allen Förderarten im Bestand im Vergleich zum Vorjahr



Zum Vergleich die Entwicklung bei Deutschen: Kontinuierlicher Beschäftigungsaufbau sowie Rückgänge bei Arbeitslosigkeit und SGB II-Leistungsbezug

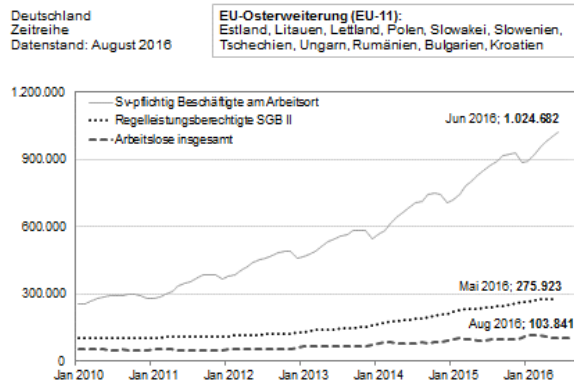


Sprunghafter Anstieg bei den Zugängen in Maßnahmen der Arbeitsmarktpolitik

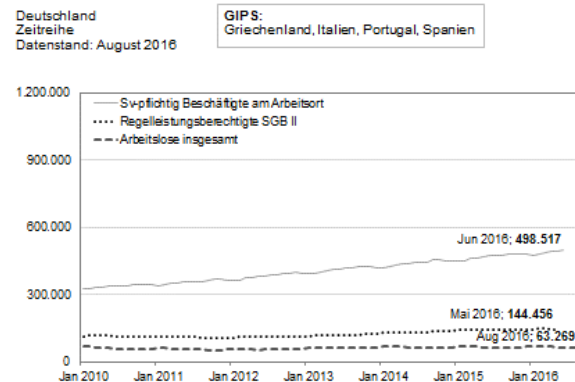


Entwicklung am Arbeitsmarkt bei ausgewählten Migrantengruppen

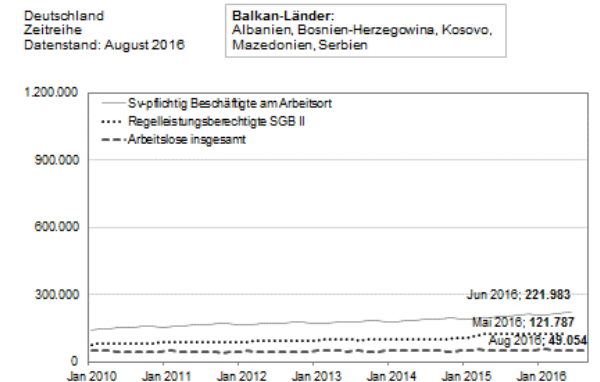
Arbeitnehmerfreizügigkeit der EU-Osterweiterung (EU-11): Starker Beschäftigungsaufbau, stärkere Zunahme seit 2014 bei SGBII-Leistungsbezug und Arbeitslosigkeit



Südeuropäische Schuldenkrise: Moderater Anstieg bei der Beschäftigung durch Zuwanderung seit 2010



Balkan-Länder: Steigende Beschäftigung seit 2010 bei gleichzeitiger Zunahme des Leistungsbezugs SGB II



Weitere Informationen rund um das Thema Migration und Arbeitsmarkt im Internet der Statistik der Bundesagentur für Arbeit:

<http://statistik.arbeitsagentur.de/Navigation/Statistik/Statistische-Analysen/Statistische-Sonderberichte/Migration-Arbeitsmarkt/Migration-Arbeitsmarkt-Nav.html>

