

Nicht Leistungsberechtigte in der Grundsicherung für Arbeitsuchende

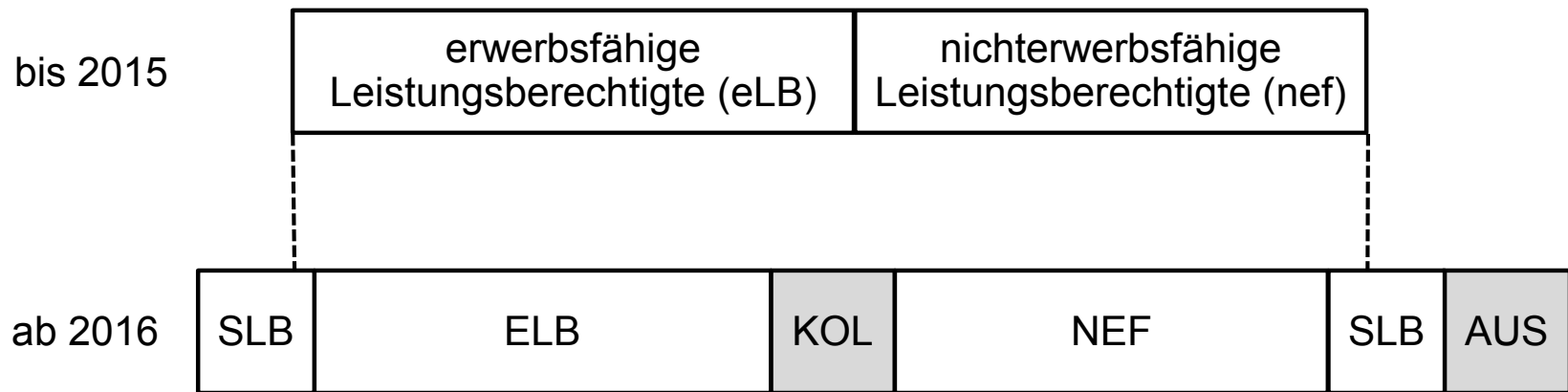
Zur Revision der Grundsicherungsstatistik SGB II
Schridde/Jung



Agenda/ Inhalt

1. Revision der Grundsicherungsstatistik und Abgrenzung von Personengruppen im SGB II
2. Nicht Leistungsberechtigte im SGB II
 - Überblick
 - Strukturen und Einkommenssituation von Kindern ohne Leistungsanspruch
3. Fazit

Schematische Darstellung der Berichtssystematik



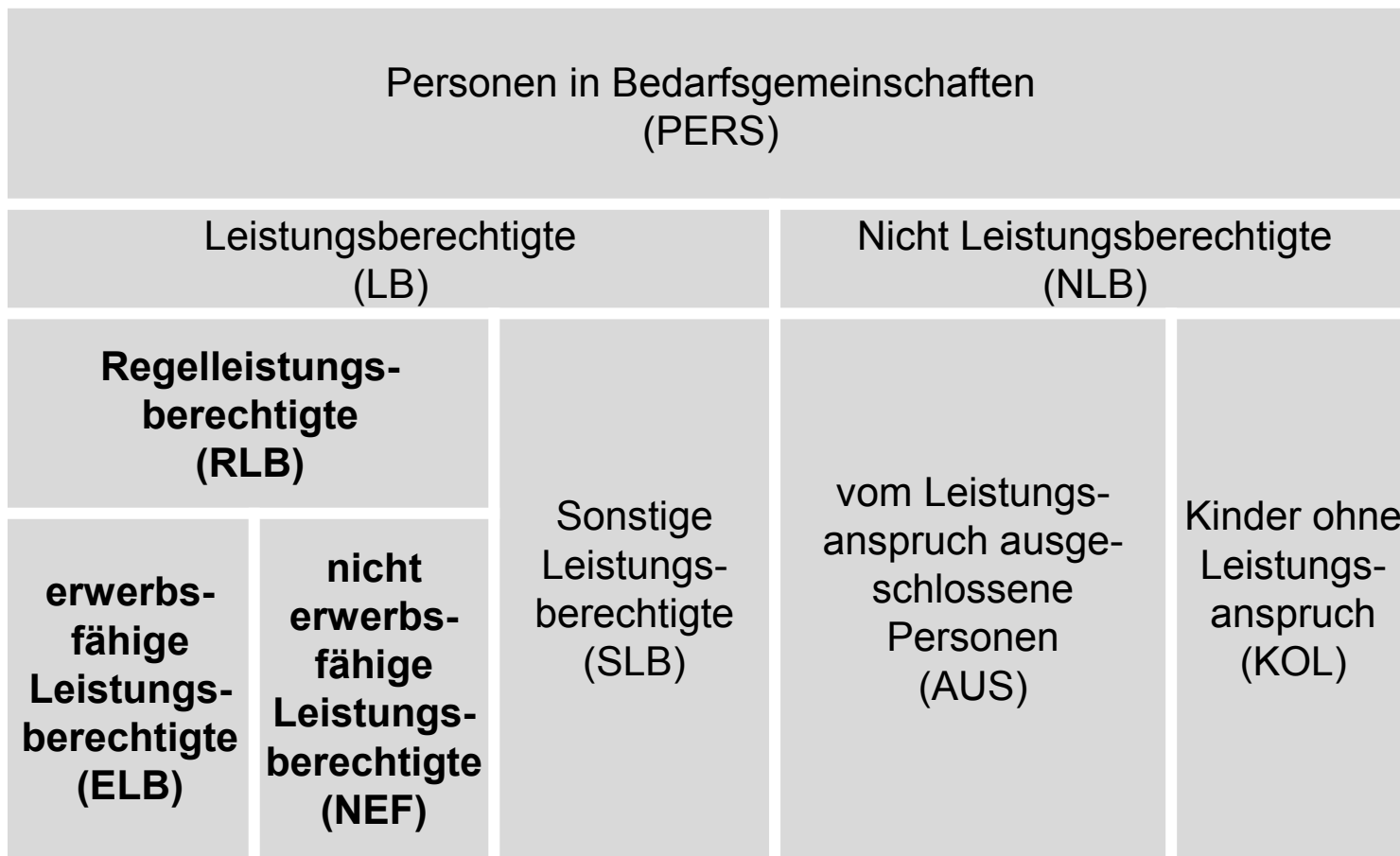
SLB = Sonstige Leistungsberechtigte

KOL = Kinder ohne Leistungsanspruch

AUS = vom Leistungsanspruch ausgeschlossene Personen

■ ohne Leistungsanspruch

Personengruppen im erweiterten Zähl- und Gültigkeitskonzept



Nichtleistungsberechtigte (NLB): AUS und KOL

| Alter | Grund | BG-Typ | Stellung | 2015 |
|---|---|---|------------------------|---------|
| Vom Leistungsanspruch ausgeschlossene Personen (AUS) | | | | |
| 0-bis Altersgrenze | vorrangige Leistungen (z.B. BAföG, Rente) | überwiegend Partner-BG | Partner eines LB, Kind | 142.146 |
| Kinder ohne Leistungsanspruch (KOL) | | | | |
| 0-17 Jahre | bedarfsdeckendes Einkommen | Alleinerziehende, (Partner-BG mit Kind) | Kind | 102.927 |

Kinder nach Leistungsanspruch, BG-Typ und Alter

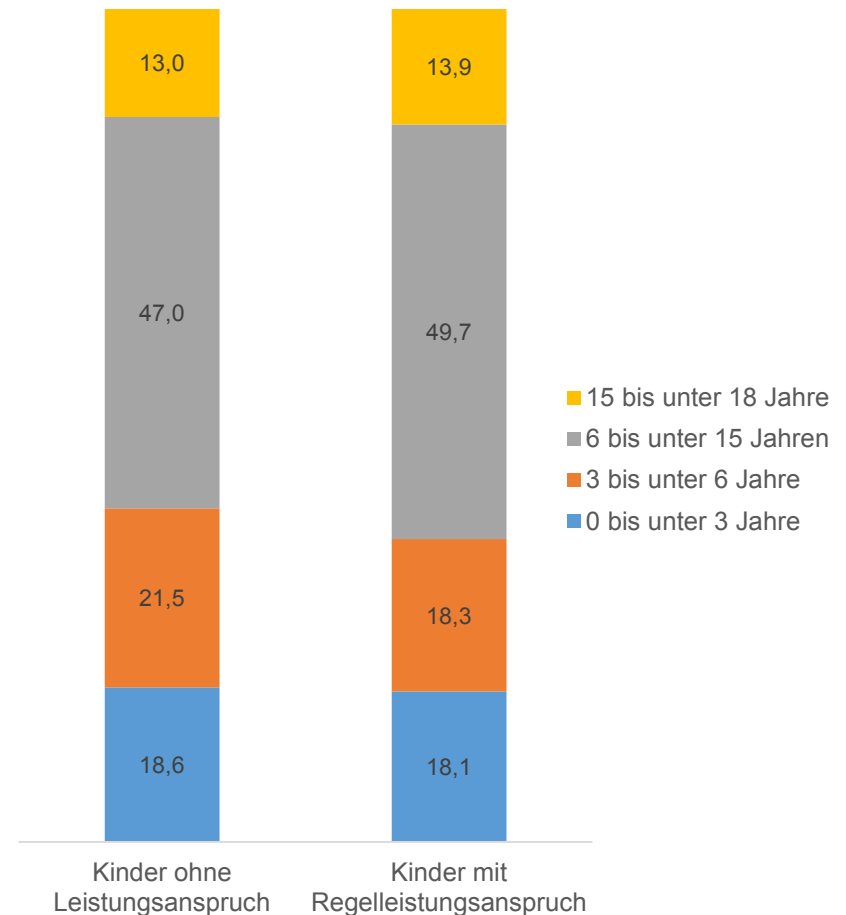
Kinder nach Leistungsanspruch und BG-Typ



■ Alleinerziehenden-BG ■ Partner-BG mit Kindern

Jahresdurchschnitt 2015

Kinder nach Leistungsanspruch und Altersgruppen (Alter in Jahren)



Kinder ohne Leistungsanspruch: Strukturen nach siedlungsstrukturellen Kreistypen

Anteil der Kinder ohne Leistungsanspruch (KOL) an allen Kindern im SGB II in %



Anteil der hilfebedürftigen Personen an der Bevölkerung im Alter von 0 bis unter 15 Jahren in % (NEF-Quote)



Laufende anerkannte Kosten der Unterkunft pro Person in der Haushaltsgemeinschaft in Euro



Anteil KOL: Jahresdurchschnitt 2015, NEF-Quote und Unterkunftskosten jeweils Dezember 2015
[Siedlungsstrukturelle Kreistypen](#) des Bundesinstituts für Bau-, Stadt- und Raumforschung (BBSR)

Leistungsberechnung im SGB II – Vereinfachte Darstellung

Bedarfsermittlung

Welcher Geldbetrag ist zur Sicherung des Lebensunterhalts notwendig?

Einkommensermittlung

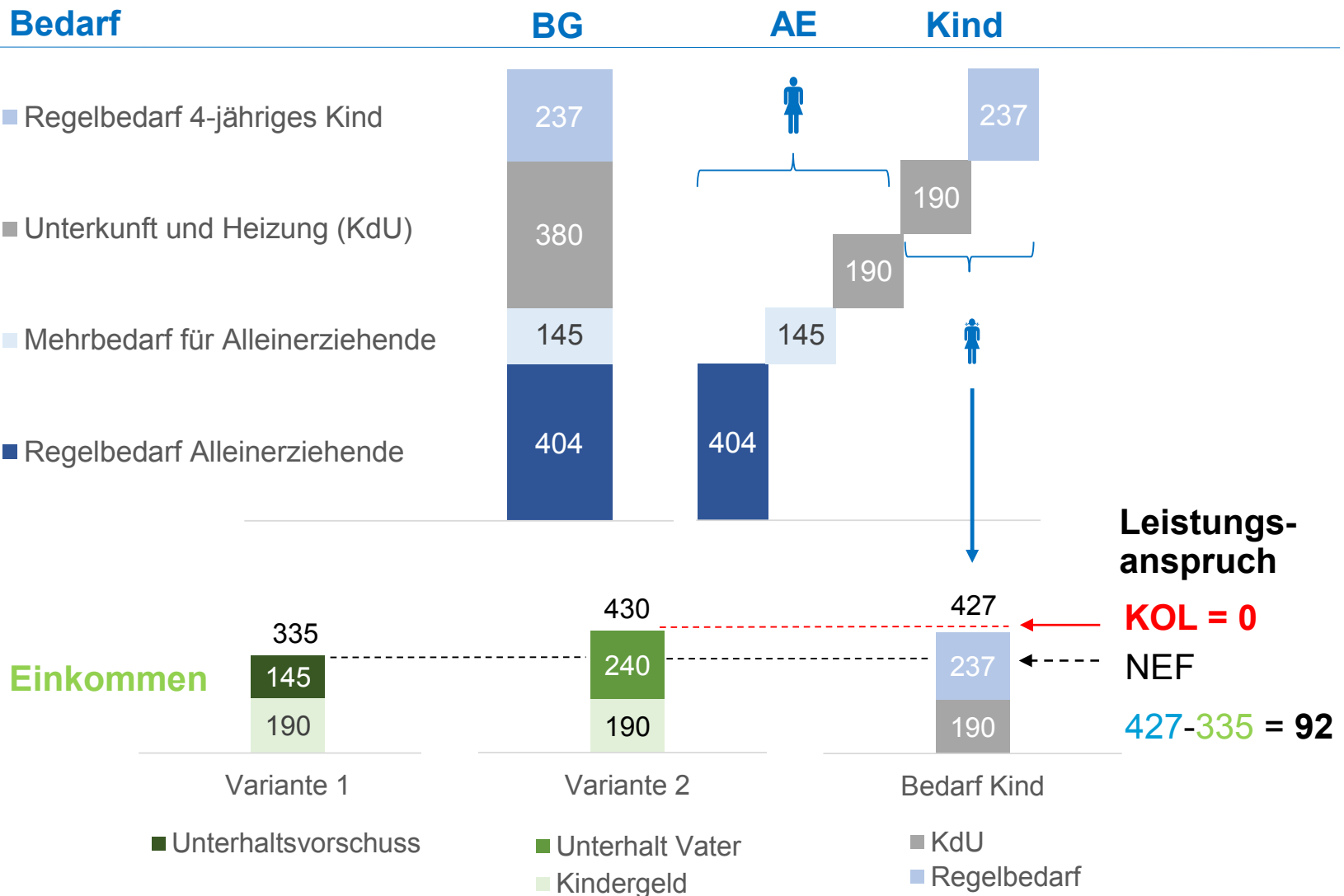
In welcher Höhe ist der Bedarf schon abgedeckt?

Leistungsanspruch SGB II

Wie viel fehlt, um den Bedarf zu decken?

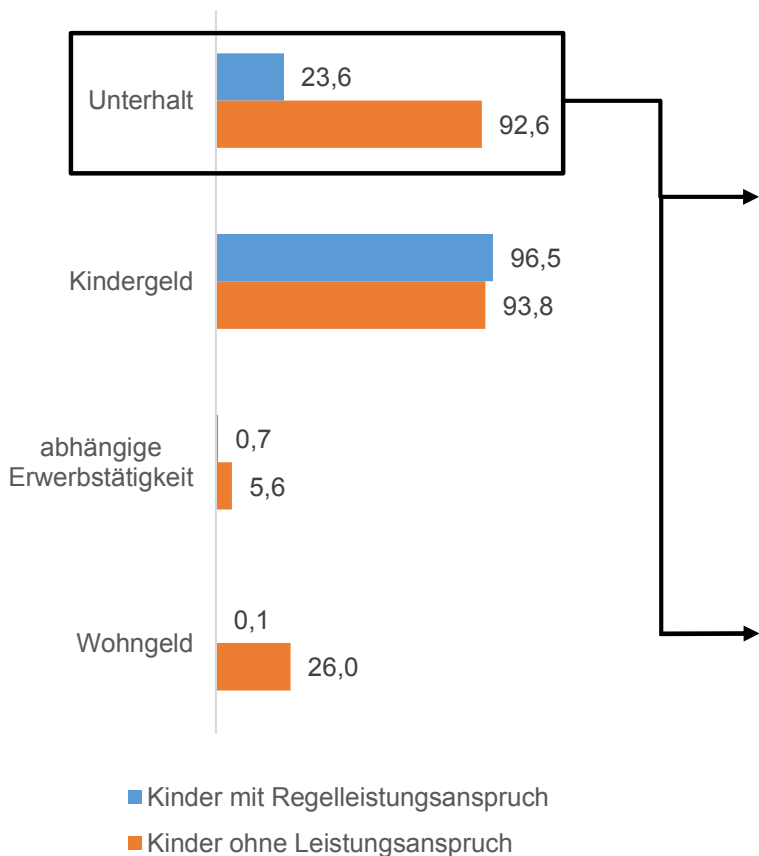
Leistungsanspruch SGB II = Bedarf - Einkommen

Beispiel für Leistungsberechnung einer Alleinerziehenden-BG (Angaben in Euro)



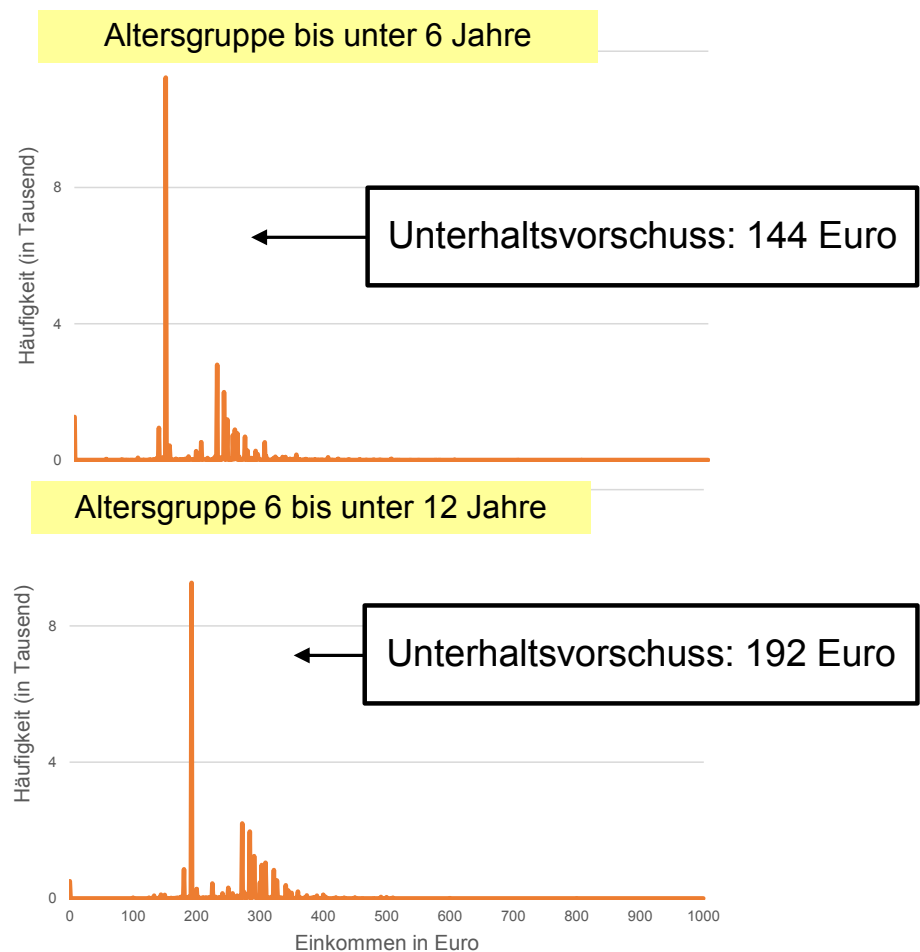
Einkommen von Kindern ohne Leistungsanspruch (KOL)

Kinder nach Leistungsanspruch und verfügbarem Einkommen in der jeweiligen Einkommensart, Anteil in %¹⁾



1) Sonderauswertung auf Basis der gemeinsamen Einrichtungen, Berichtsmonat Dezember 2015

Häufigkeitsverteilung der KOL nach Höhe des verfügbaren Einkommens aus Unterhalt¹⁾



Revision der Grundsicherungsstatistik:

- vollständige statistische Abbildung aller Personengruppen im SGB II
- zukunftsfeste Systematik der Personengruppen im SGB II
- flexible leistungsrechtliche und/oder sozialstatistische Sichtweise des SGB II

Nicht Leistungsberechtigte...

- ...geben einen Überblick über Personen ohne Leistungen, die mit SGB II-Leistungsberechtigten in einer BG leben.
- ...lassen Rückschlüsse auf die Verflechtung mit vorrangigen Sozialleistungen zu.
- ..spiegeln regionale Gegebenheiten des Arbeits- und Wohnungsmarktes wider.



Bundesagentur für Arbeit

Statistik

www.statistik.arbeitsagentur.de

Dr. Henning Schridde

E-Mail:

Henning.Schridde@arbeitsagentur.de

Stephan Jung

E-Mail:

Stephan.Jung2@arbeitsagentur.de

Weitere Hinweise:

Informationen zur Revision der Grundsicherungsstatistik finden sich in vier

[Methodenberichten](#)

Statistisch relevante Begriffe werden im [Glossar der Statistik der Grundsicherung \(SGB II\)](#) erläutert

Weitere Beispiele zur SGB II-Leistungsberechnung finden sich auf der [Internetseite des Bundesministeriums für Arbeit und Soziales](#)