

Statistische Woche 2016, Augsburg, 13. September 2016

Auswirkungen der Migration auf den deutschen Arbeitsmarkt

Michael Hartmann

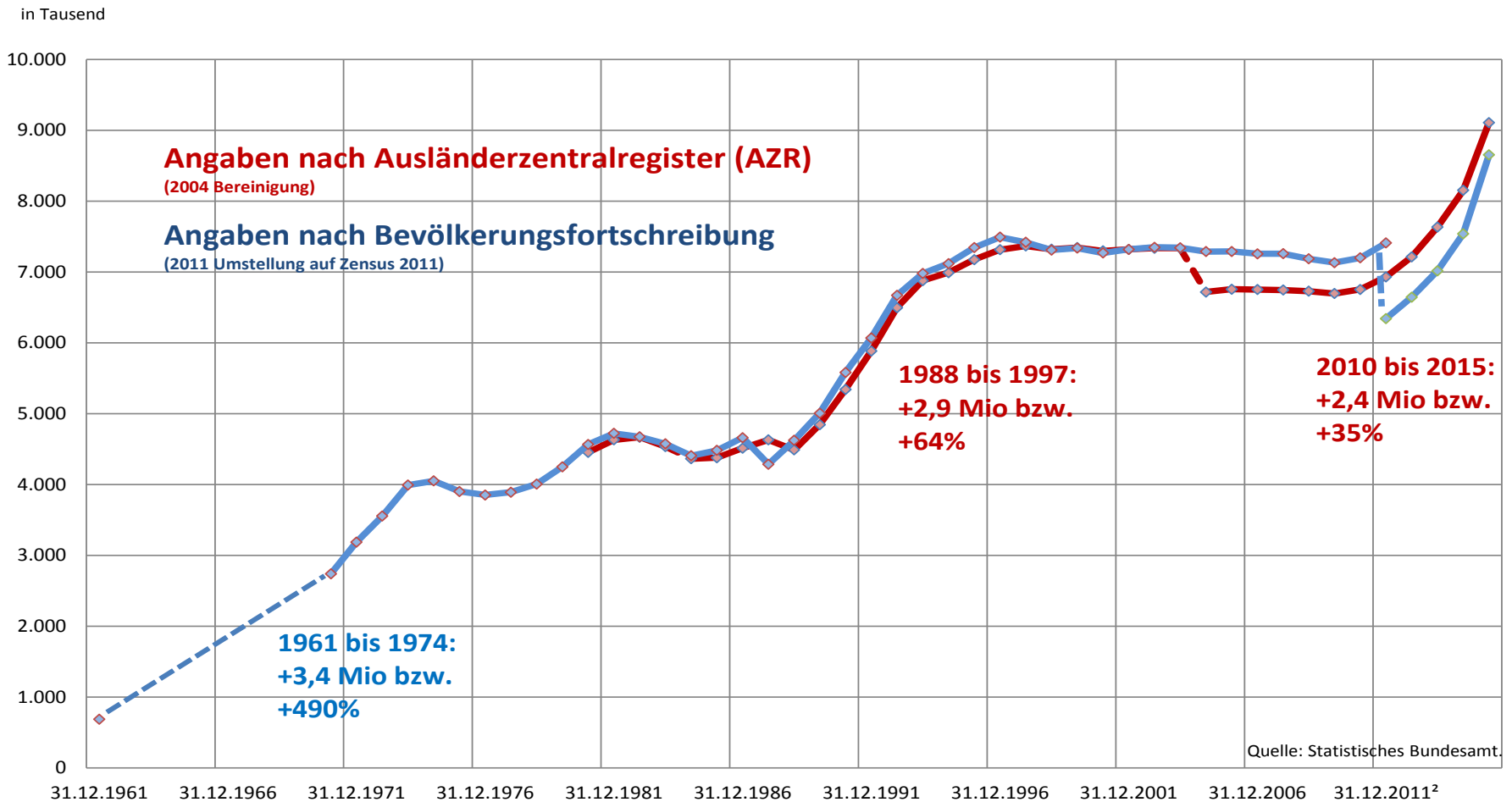


Bundesagentur für Arbeit
Statistik

- Wie wird methodisch vorgegangen?**
- Welche Auswirkungen hat Migration auf Beschäftigung und Arbeitslosigkeit?**
- Wie gut sind Migranten in den Arbeitsmarkt integriert?**

Ausgangslage: Zuwanderung nach Deutschland

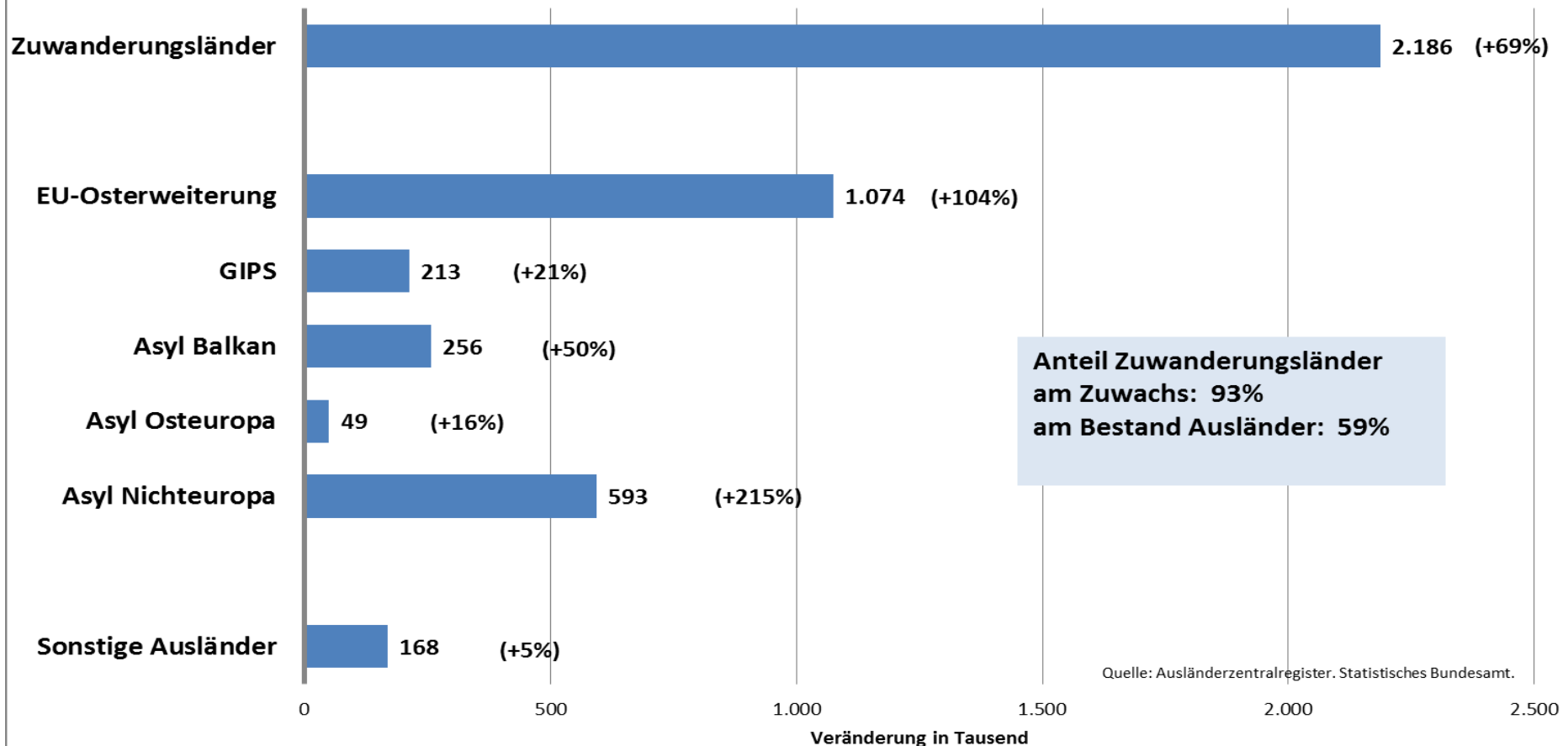
Ausländische Bevölkerung in Deutschland bis 1989 früheres Bundesgebiet



- **Zuwanderung nach Deutschland infolge**
 - Osterweiterung der EU
 - EU-Schuldenkrise
 - Flucht/Asyl
- **Identifikation der wichtigsten aktuellen Zuwanderungsländer ...**
- **und Auswertungen zu Staatsangehörigen aus solchen Ländern**

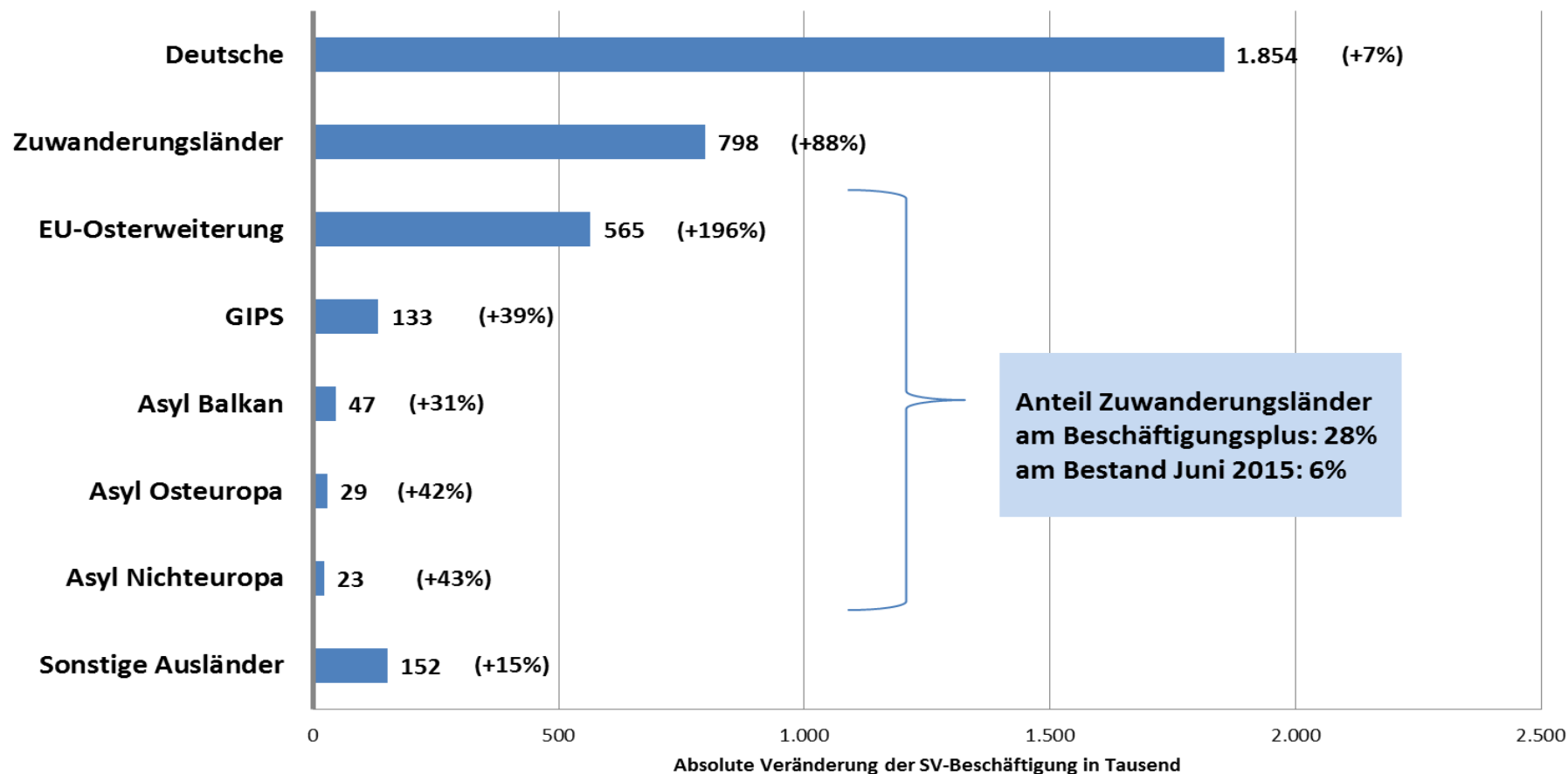
Veränderung der Ausländerbevölkerung

Bevölkerungsveränderung in Tausend von Dezember 2010 auf Dezember 2015
nach Herkunftsländergruppen
Deutschland



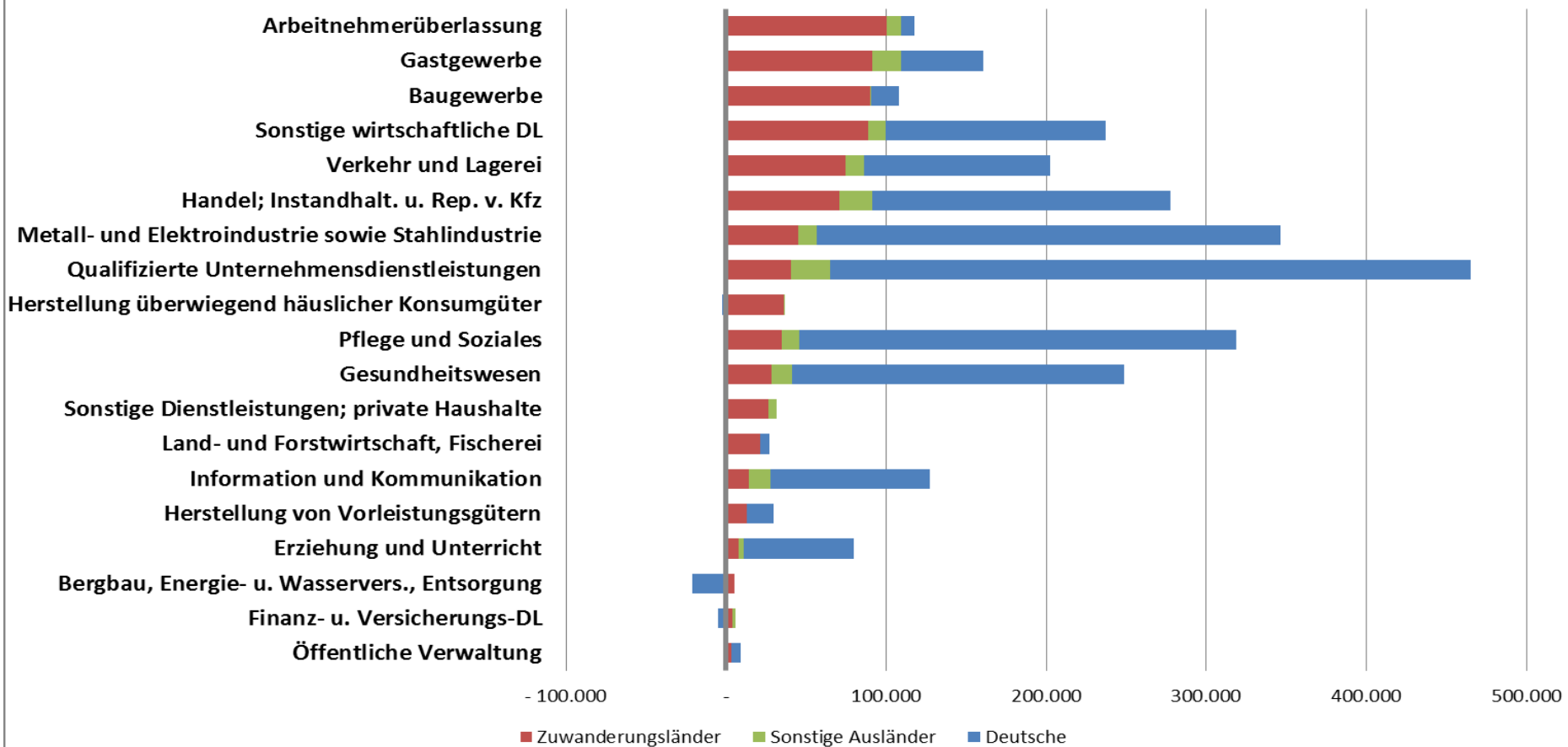
Veränderung der Beschäftigung

Veränderung sozialversicherungspflichtiger Beschäftigung von Juni 2010 auf Juni 2015
nach Herkunftsländergruppen
Deutschland Arbeitsort



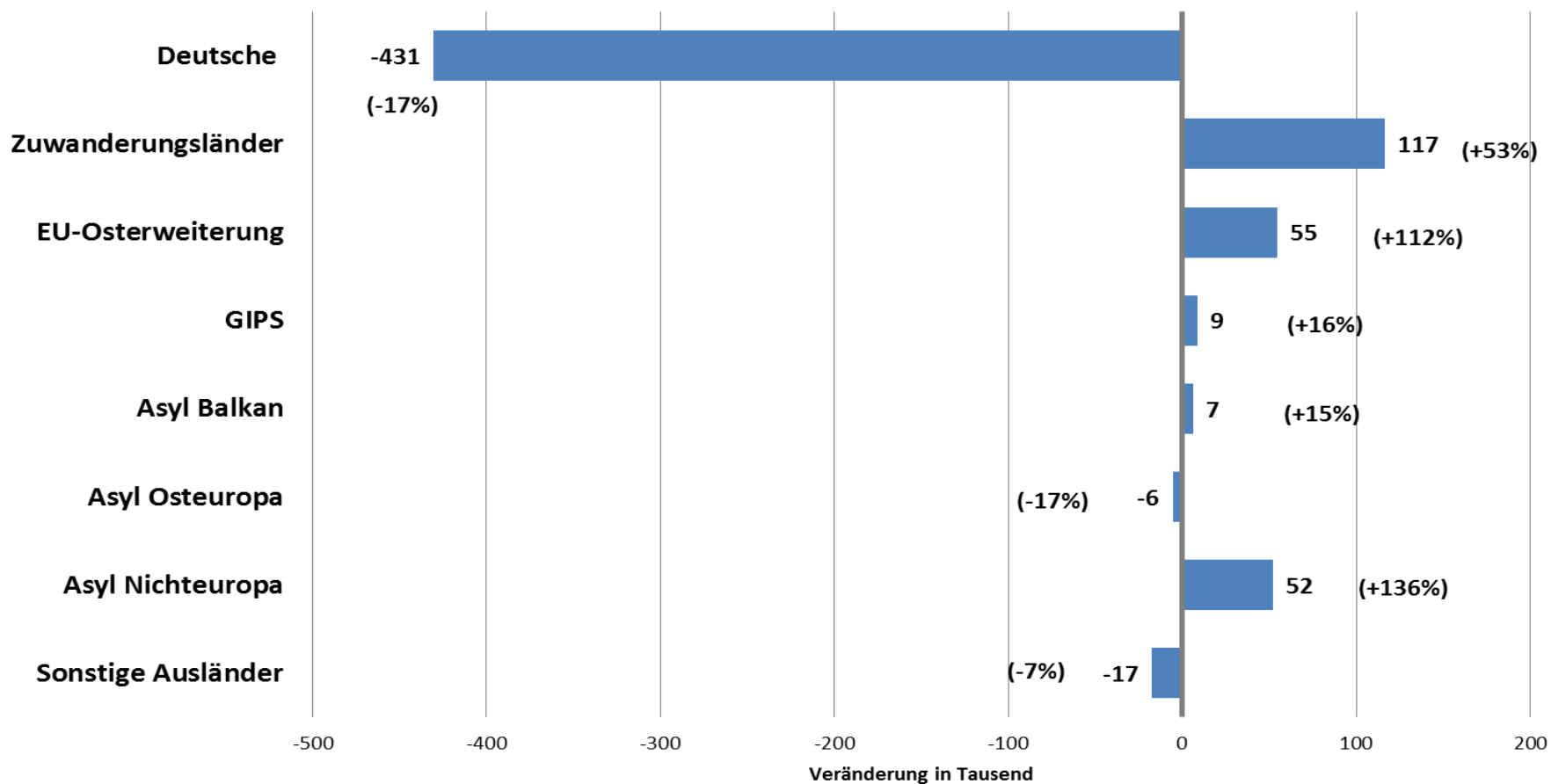
Veränderung der Beschäftigung nach ...

**Veränderung der SV-Beschäftigung von Juni 2010 bis Juni 2015
nach Wirtschaftszweigen und Herkunftsländergruppen
Deutschland Arbeitsort**



Veränderung der Arbeitslosigkeit

**Absolute Veränderung der Arbeitslosigkeit von Dezember 2010 auf Dezember 2015
nach Herkunftsländergruppen
Deutschland**

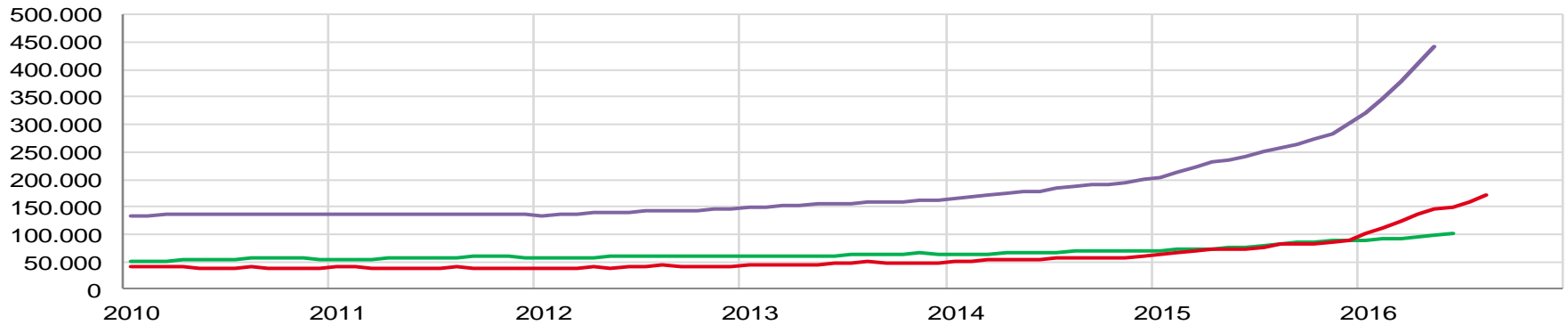


Entwicklung in 2016



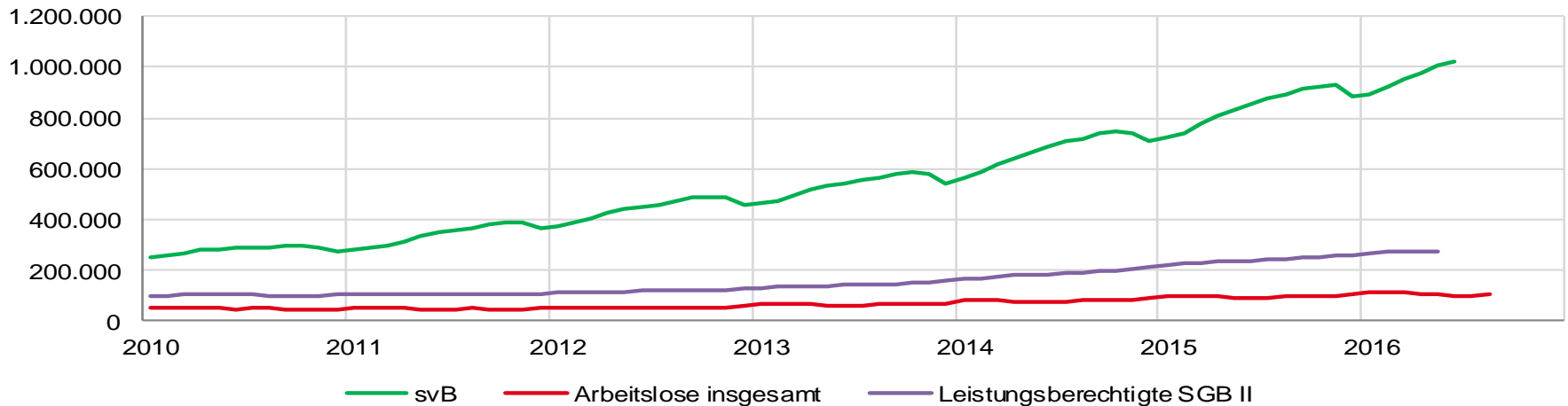
Nichteuropäische Asylozugängländer (AFG, ER, IRQ, IR, NGR, PK, SO, SYR)

Übersicht



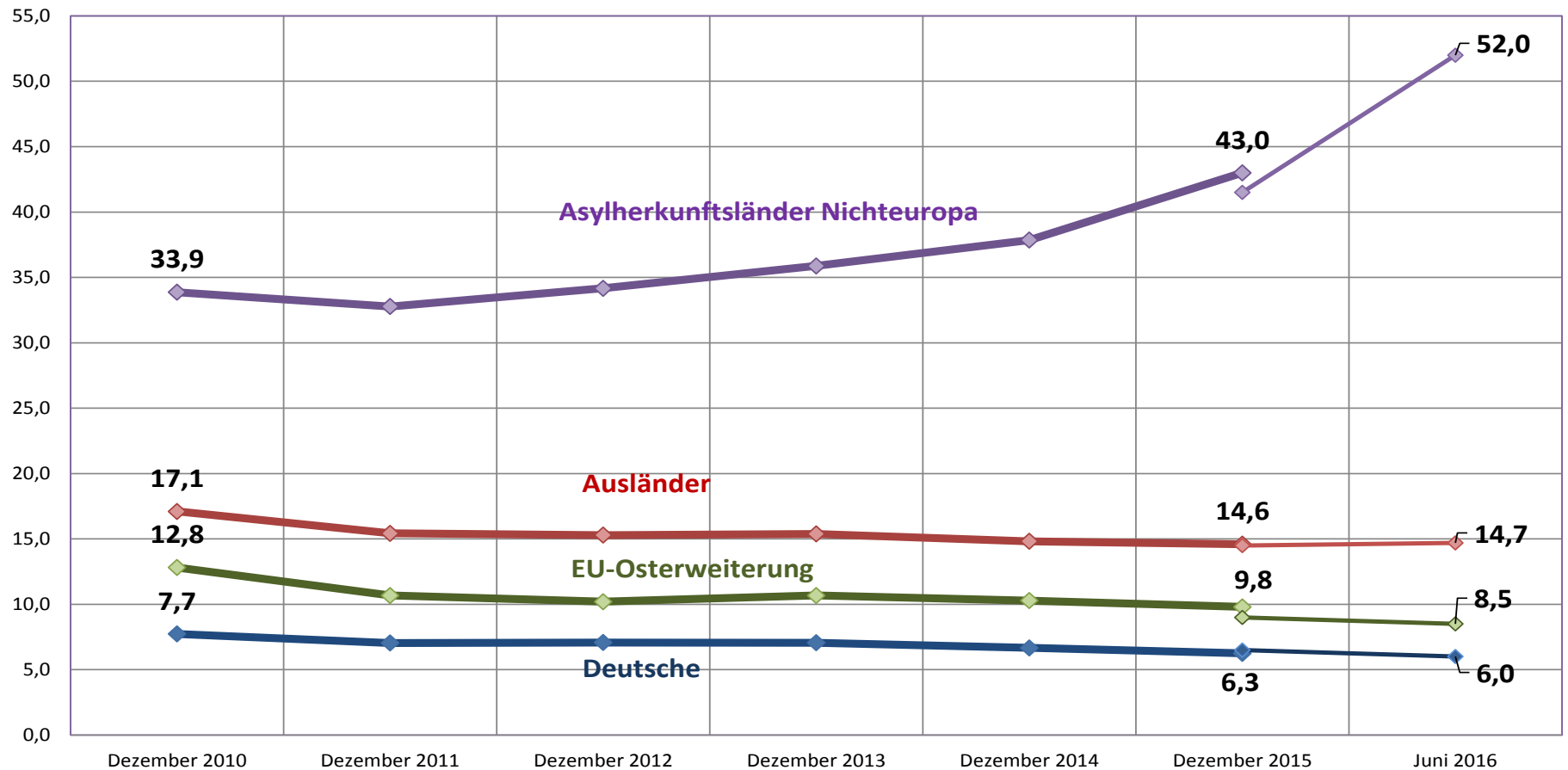
EU-Osterweiterung (EU 11: EST, LV, LT, PL, SK, SLO, CZ, HU, BG, RO, HR)

Übersicht



Arbeitslosenquote

Entwicklung der Arbeitslosenquote mit eingeschränkter Bezugsgröße
Staatsangehörigkeiten im Vergleich
Deutschland jeweils Dezember bzw. Juni



Arbeitsmarktprofile nach Staatsangehörigkeit

Deutschland

	Indikator	Zeit	Deutsche	Ausländer	EU-Osterweiterung	Asylherkunftsländer Nichteuropa
			in %	in %	in %	in %
SV-Beschäftigung	SV-Beschäftigungsquote¹⁾	Dez 15	59,1	38,0	46,1	13,1
	Anteil Helfer	Jun 15	12,6	35,3	46,2	42,4
	Anteil ANÜ	Jun 15	2,2	7,1	10,9	9,1
	Anteil Beschäftigte im unteren Entgeltbereich ²⁾	Dez 15	18,6	36,2	55,6	54,3
	Anteile Beschäftigte mit Alg II ³⁾	Jun 15	1,6	5,9	4,3	17,2
	Arbeitslosigkeitsrisiko ⁴⁾	Jahr 2015	0,68	1,45	1,33	2,84
Arbeitslosigkeit	Arbeitslosenquote	Dez 15	6,3	14,6	9,8	43,0
	Anteil Helfer	Dez 15	41,9	61,3	62,2	67,7
	Anteil Langzeitarbeitslose	Dez 15	38,7	37,4	23,3	24,7
	Abgangschance in Arbeit ⁵⁾	Jahr 2015	7,6	5,7	8,0	2,9
Grundsicherung	SGB II-Hilfequote¹⁾	Dez 15	7,7	17,5	13,1	37,4
	Abgangschance aus Leistungsbezug ⁶⁾	Jahr 2015	2,6	2,2	3,0	1,3
	Anteil erwerbstätiger Alg II-Bezieher	Jun 15	27,9	30,3	38,2	18,7

Migrationsmonitor Arbeitsmarkt

... nach Staatsangehörigkeit und (wo möglich) für Personen im Kontext von Fluchtmigration

- Bestandsdaten und Quoten**
- Prozess- und Strukturkennzahlen**
- Einsatz Arbeitsmarktpolitik**
- Beschäftigungsstruktur und –veränderung**

Zugang über:

<http://statistik.arbeitsagentur.de>



Bundesagentur für Arbeit

Statistik

www.statistik.arbeitsagentur.de

Michael Hartmann

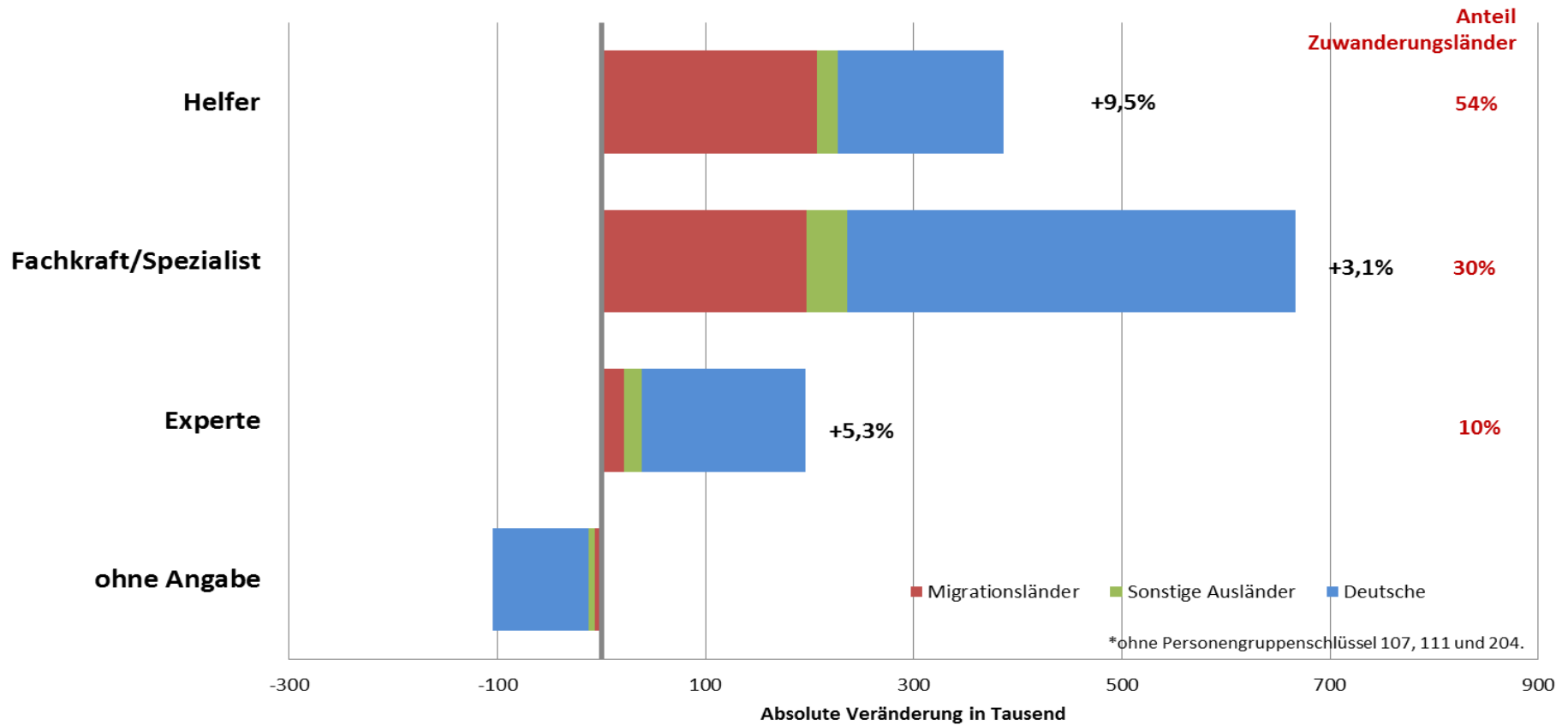
Analytik/Sonderberichte

E-Mail Michael.Hartmann@arbeitsagentur.de

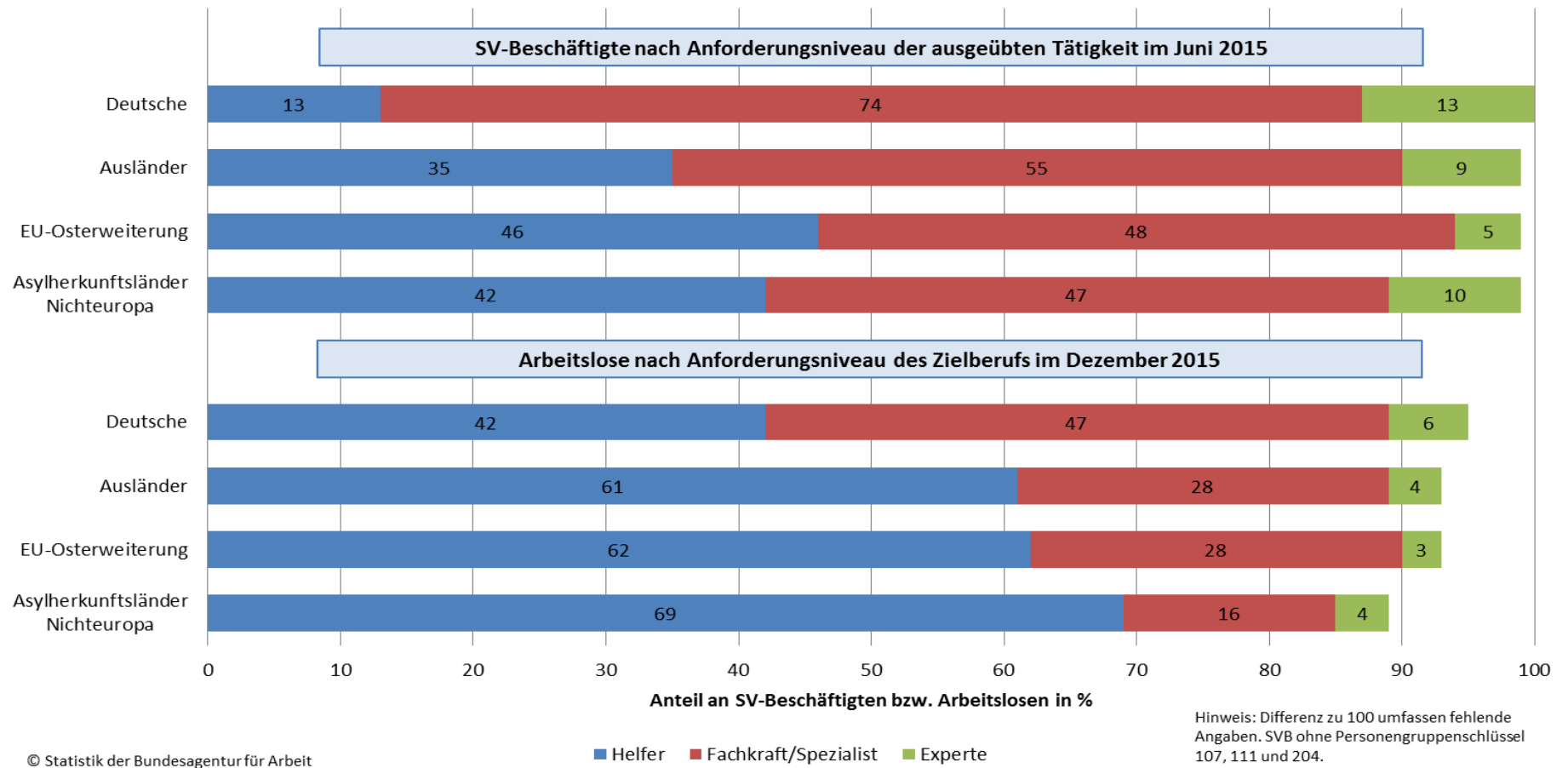
Telefon 0911 179 3611

Veränderung der Beschäftigung nach ...

Veränderung der SV-Beschäftigung* von Juni 2013 bis Juni 2015
nach Herkunftsländergruppen und Anforderungsniveau der Tätigkeit
Deutschland Arbeitsort



Qualifikationsniveau von SV-Beschäftigten und Arbeitslosen nach Staatsangehörigkeit Deutschland Juni bzw. Dezember 2015



Risiken und Chancen am Arbeitsmarkt

Risiken und Chancen am Arbeitsmarkt nach Herkunftsländergruppen Deutschland Jahreswerte 2015

