

Verbleib nach Austritt aus Maßnahmen der beruflichen Weiterbildung mit Abschluss

Wie gut passt das Aus- und Weiterbildungsziel einer Umschulungsmaßnahme zu einer nach Austritt ausgeübten Tätigkeit?

Nürnberg, Januar 2016





Impressum

Titel: Methodenbericht der Statistik

Herausgeber: Bundesagentur für Arbeit
Statistik

Erstellungsdatum: 15.12.2015

Autor(en): Hans Jürgen Braun
Antje Hess
Yvonne Rietbrock

Weiterführende statistische Informationen:

Internet <http://statistik.arbeitsagentur.de>

Hotline 0911 / 179 - 3632

Fax 0911 / 179 - 908053

E-Mail Zentraler-Statistik-Service@arbeitsagentur.de

© Statistik der Bundesagentur für Arbeit

Der Inhalt unterliegt urheberrechtlichem Schutz.

Für nichtgewerbliche Zwecke sind Vervielfältigung und unentgeltliche Verbreitung,
auch auszugsweise, mit genauer Quellenangabe gestattet.

Die Verbreitung, auch auszugsweise, über elektronische Systeme/Datenträger
bedarf der vorherigen Zustimmung.

Alle übrigen Rechte vorbehalten.

Inhaltsverzeichnis

Abkürzungsverzeichnis.....	4
Kurzfassung.....	5
1 Einleitung	6
2 Methodisches Vorgehen	6
2.1 Datengrundlagen.....	6
2.1.1 Teilnahmeinformationen	6
2.1.2 Beschäftigungsinformation.....	7
2.2 Ermittlung von Ähnlichkeiten verschiedener Berufe	8
3 Ergebnisse	10
3.1 Maßnahmeabbrüche	10
3.1.1 Maßnahmeabbrüche nach Aus- und Weiterbildungsziel.....	11
3.1.2 Maßnahmeabbrüche einzelner Personengruppen.....	12
3.1.3 Vorzeitiger Maßnahmeabbruch nach Teilnahmedauer	13
3.2 Eingliederungsquote insgesamt	13
3.3 Maßnahmeziel und Beschäftigung am Beispiel der Fachkr. Altenpflege.....	14
3.4 Ergebnisse für ausgewählte Aus- u. Weiterbildungsziele aller Austritte	15
3.5 Ergebnisse für ausgewählte Aus- und Weiterbildungsziele erfolgreicher Absolventen	18
3.6 Eingliederungsquoten nach dem erreichten Qualifikationsniveau	20
3.7 Vergleich zwischen den Rechtskreisen der Kostenträgerschaft.....	20
Anhang.....	22



Abkürzungsverzeichnis

BA	Bundesagentur für Arbeit
dar.	darunter
COSACH	computergestützte Sachbearbeitung (Fachverfahren)
DSPB	Daten- und Steuerungspool Berufe
DKZ	Dokumentationskennziffer
FbW	Förderung der beruflichen Weiterbildung
IKT-Berufe	Berufe der Informations- und Kommunikationstechnik
KldB 2010	Klassifikation der Berufe 2010
o.S.	ohne Spezialisierung
SGB II / SGB III	Sozialgesetzbuch II / III
ssT	sonstige spezifische Tätigkeitsangabe
WeGebAU	Weiterbildung Geringqualifizierter und beschäftigter Älterer in Unternehmen
zkT	zugelassene kommunale Träger

Kurzfassung

Aus den Daten der Förderstatistik lassen sich Ergebnisse ermitteln, die für die Bewertung der Wirkung bzw. des Erfolgs von Maßnahmen der beruflichen Weiterbildung herangezogen werden können. So liefert die Statistik einerseits Erkenntnisse zu vorzeitigen Abbrüchen von Teilnahmen an Weiterbildungsmaßnahmen. Weitere Indikatoren sind, Informationen über den Anteil der Personen, die nach der Teilnahme entweder arbeitslos sind oder in Beschäftigung gefunden haben und wie gut das Aus- und Weiterbildungsziel einer Maßnahme mit Abschluss in einem anerkannten Ausbildungsberuf zu dem später ausgeübten Beruf des Beschäftigten passt. Diese Analysen werden durch die integrierte Auswertung der Daten der Förderstatistik mit den Daten der Beschäftigungsstatistik möglich. Im vorliegenden Bericht werden zum einen Analyseergebnisse auf Grundlage der Daten über Maßnahmeabsolventen des Zeitraums Juli 2013 bis Juli 2014 dargestellt und zum anderen die Methodik zur Feststellung maßnahme-adäquater Beschäftigung erläutert. Des Weiteren werden ausgewählte Ergebnisse zu vorzeitigen Maßnahmeabbrüchen aus dem Jahr 2014 im Vergleich zum Vorjahr vorgestellt.

Die wichtigsten Ergebnisse zu vorzeitigen Abbrüchen von Teilnahmen an Umschulungen:

- der Anteil der Abbrüche an allen Austritten aus Umschulungen im Jahr 2014 ist im Vergleich zum Vorjahr von 22,0 auf 26,9% angestiegen, während der der Austritte aus sonstigen Weiterbildungsmaßnahmen mit 11,9% unverändert blieb;
- überdurchschnittlich hohe Abbruchquoten von über 30% ergeben sich für Umschulungen insbesondere in den Bereichen Finanzdienstleistungen und Verkehr Logistik (außer Fahrzeugführung) und unterdurchschnittliche Abbruchquoten von unter 25% in Berufen der Unternehmensführung, medizinischen Gesundheitsberufen, Führen von Fahrzeugen und Berufen in Erziehung / Hauswirtschaft;
- knapp die Hälfte aller Abbrüche (46,6%) erfolgt im ersten Halbjahr der Teilnahme und ca. drei Viertel aller Abbrüche erfolgt im ersten Jahr der Teilnahme an einer Umschulung;

Die wichtigsten Ergebnisse zur Beschäftigung nach Austritt aus Umschulungen:

- für die Austritte aus Umschulungen von Juli 2013 bis Juni 2014 ergibt sich zum Zeitpunkt 6 Monate nach Austritt eine Eingliederungsquote von 52,6%;
- unter den 15 wichtigsten Aus- und Weiterbildungszielen erzielten die Umschulungen mit dem Ziel „Fachkraft in der Altenpflege“ mit 82,6% die höchste und Maßnahmen mit dem Ziel „Fachkraft im Verkauf“ mit 39,6% die niedrigste Eingliederungsquote;
- für ca. 26.400 Austritte aus Umschulungen mit den 15 häufigsten Ausbildungszielen teilt sich die Eingliederungsquote von 57,5% auf in 34,3% maßnahmezielentsprechende, 7,1% in maßnahmeziel-ähnliche und 16,0% sonstige Beschäftigung;
- erfolgreiche Absolventen aus Maßnahmen der 15 häufigsten Aus- und Weiterbildungsziele erzielen mit 66,9% (ohne zkT) eine deutlich höhere Eingliederungsquote (57,4 für alle Austritte);
- über 90% der ca. 4.900 erfolgreichen Absolventen von Umschulungsmaßnahmen zur Fachkraft in der Altenpflege sind 6 Monate nach Austritt beschäftigt, davon knapp 70% im neu erlernten Beruf, 12,4% in einem ähnlichen Beruf und 9,1% in einem sonstigen Beruf.

1 Einleitung

Die Beurteilung der Wirkung oder des Erfolgs von Weiterbildungsmaßnahmen konzentrierte sich in der Anwendungspraxis bisher im Wesentlichen auf die Feststellung einer sozialversicherungspflichtigen Beschäftigung eines Teilnehmenden nach Austritt aus der Maßnahme. Eine weitere Betrachtungsweise, die hinzukommt, sind die vorzeitigen Austritte aus Weiterbildungen, somit Maßnahmeabbrüche.

Insbesondere zu Förderungen von Weiterbildungsmaßnahmen mit dem Ziel eines anerkannten Berufsabschlusses (Umschulungen) stellt sich auch die Frage, ob ein Teilnehmer nach Beendigung der Maßnahme, wenn er eine Beschäftigung aufgenommen hat, diese in dem neu erlernten Beruf aufnehmen konnte oder in einem ganz anderen Beruf beschäftigt ist. In diesem Zusammenhang wird auch von „maßnahme-adäquater Beschäftigung“ gesprochen.

Die Beantwortung solcher Fragen ist auf Basis der Förderstatistik möglich. Die integrierte Auswertung mit der Beschäftigungsstatistik, die auch für die Ermittlung der Eingliederungsquoten verwendet wird, ermöglicht die erforderlichen Analysen und die Ermittlung der gefragten Häufigkeiten.

Die folgenden Ausführungen beschreiben die eingesetzte Methodik, zeigen ausgewählte Ergebnisse exemplarisch auf und erläutern, was bei der Einschätzung des Grades maßnahme-adäquater Beschäftigung berücksichtigt werden muss.

2 Methodisches Vorgehen

2.1 Datengrundlagen

2.1.1 Teilnahmeinformationen aus der Förderstatistik

Die Förderstatistik gewinnt Informationen zu Teilnahmen an Maßnahmen zur Förderung der beruflichen Weiterbildung aus dem operativen Fachverfahren COSACH der Bundesagentur für Arbeit. Dort werden Daten zu Teilnahmen und Maßnahmen erfasst. Zur Maßnahme wird das berufliche Aus- und Weiterbildungsziel nach der Klassifikation der Berufe 2010¹ erfasst, so dass in der Förderstatistik Teilnahmen in diesen Maßnahmen nach dem jeweiligen Ziel der Maßnahme der beruflichen Weiterbildung ausgewertet werden können. Hierbei liegt die Annahme zugrunde, dass alle Personen in derselben Maßnahme das identische Aus- und Weiterbildungsziel anstreben.

Die zugelassenen kommunalen Träger melden die Information zum beruflichen Aus- und Weiterbildungsziel teilnahmebezogen ebenfalls nach der Klassifikation der Berufe 2010.

¹Bei der Klassifikation der Berufe (KldB 2010) handelt es sich um ein systematisches Verzeichnis der Berufs- und Tätigkeitsbezeichnungen, das die aktuelle Berufslandschaft in Deutschland realitätsnah abbildet. Detaillierte Informationen zur KldB 2010 stehen im Internet unter: <http://statistik.arbeitsagentur.de> > Grundlagen > Klassifikation der Berufe > KldB 2010

Die Information zum vorzeitigen Abbruch einer Teilnahme an einer Maßnahme der beruflichen Weiterbildung wird im operativen Fachverfahren der BA in den Teilnahmedaten mit Austrittsdatum und Abbruchgrund erfasst. Ein Abbruch liegt vor, wenn eine Teilnahme vor dem ursprünglich vorgesehenen Ende beendet wird. Wird eine am Ende einer Teilnahme vorgesehene Prüfung nicht bestanden, liegt kein Abbruch der Maßnahme vor. Zur Identifikation vorzeitiger Maßnahmeabbrüche werden die im operativen System vorbelegten Gründe „Abbruch wegen Arbeitsaufnahme“, „Abbruch wegen mangelnder Leistung“, „Abbruch wegen längerer Fehlzeiten“ sowie „Abbruch wegen sonstiger Gründe“ zusammengefasst.

Zugelassene kommunale Träger übermitteln zum Maßnahmeabbruch vergleichbare Daten.

2.1.2 Beschäftigungsinformation aus der Beschäftigungsstatistik

Über die kombinierte Auswertung der Förderstatistik mit der Beschäftigungsstatistik können ergänzende Informationen zum Verbleib der Teilnehmerinnen und Teilnehmer ermittelt werden. Diese Schnittstelle gibt zum Zeitpunkt des Verbleibsintervallendes -hier 6 Monate nach Austritt- u.a. Aufschluss über den

- Status der Beschäftigung
und der
- ausgeübten Tätigkeit nach KIdB 2010 / KIdB 1988

von ehemaligen Teilnehmenden. Auf Basis dieser Daten ist eine Gegenüberstellung von Aus- und Weiterbildungszielen und den Berufen von Beschäftigten im Anschluss an eine Teilnahme möglich.

Aufgrund der Einführung eines neuen Tätigkeitsschlüssels im Rahmen des Meldeverfahrens zur Sozialversicherung für Meldezeiträume ab dem 01.12.2011 liegen bis Mitte 2011 valide Informationen zur ausgeübten Tätigkeit von Beschäftigten nach der Klassifikation der Berufe 1988 vor. Von Mitte 2011 bis Ende 2012 können aufgrund der methodischen Änderungen keine statistischen Ergebnisse zu ausgeübten Tätigkeit von Beschäftigten berichtet werden².

Innerhalb der Förderstatistik wird für Beschäftigungsrecherchen ab 2013 die statistische Auswertung nach ausgeübten Tätigkeiten nach der Klassifizierung KIdB 2010 durchgeführt³. Aus diesem Grund können Austritte ab Juli 2012 in die Recherche nach dem Beschäftigungsberuf zum Zeitpunkt 6 Monate nach Austritt einbezogen werden, so dass es ab Mitte 2015 möglich ist für die beiden Austrittszeiträume Juli 2012 bis Juni 2013 und Juli 2013 bis Juni 2014 die Ergebnisse zu erheben und miteinander zu vergleichen.

² Nähere Informationen zu den Zeiträumen der Berichtsfähigkeit u.a. über ausgeübte Tätigkeiten nach KIdB 1988 und 2010 in der Beschäftigungsstatistik, können dem Methodenbericht „[Beschäftigungsstatistik Revision 2014](#)“ entnommen werden.

³ Die Auswertbarkeit des Beschäftigungsberufes nach Austritt aus Fördermaßnahmen ist vor dem Hintergrund der Revision der Beschäftigungsstatistik im Jahr 2014 in dem Methodenbericht „[Auswirkungen der Revision der Beschäftigungsstatistik auf die Recherche nach dem Verbleib von Teilnehmenden](#)“ der Förderstatistik beschrieben.

2.2 Ermittlung von Ähnlichkeiten verschiedener Berufe

Für die Analyse mit der Gegenüberstellung von Aus- und Weiterbildungszielen und den Tätigkeiten von Beschäftigten im Anschluss an eine Teilnahme wurden die Daten zu 44.042 Austritten (dar. 6.097 von zKT) aus Weiterbildungsmaßnahmen mit Abschluss von Juli 2013 bis Juni 2014 (Vorjahreszeitraum: 47.374), untersucht zum Zeitpunkt 6 Monate nach Austritt, mit dem Datenstand Mai 2015 herangezogen. Zur Ermittlung der Ergebnisse wurde die Gegenüberstellung auf die Austritte mit den 15 häufigsten Aus- und Weiterbildungszielen begrenzt (vgl. Anhang 1, Tabelle 5). Damit werden 26.415 Austritte von Juli 2013 bis Juni 2014 (60% aller Austritte) in die Analyse einbezogen. Die Durchführung der Analyse für weitere Aus- und Weiterbildungsziele ist grundsätzlich möglich, allerdings nimmt dann die Relevanz aufgrund der geringen Fallzahlen deutlich ab.

Die Gegenüberstellung der Berufsgattung einer Tätigkeit zum Aus- und Weiterbildungsziel der Maßnahme führt im Ergebnis zu folgender Differenzierung der feststellbaren Ähnlichkeit:

- „Maßnahmeziel entsprechend“,
- „Maßnahmeziel ähnlich“,
- „nicht Maßnahmeziel entsprechend oder ähnlich beschäftigt“.

Für die Differenzierung von sozialversicherungspflichtigen Beschäftigten nach Austritt zwischen „Maßnahmeziel entsprechend“ und „Maßnahmeziel ähnlich“ beschäftigt, wird auf die Informationen des zentralen Daten- und Steuerungs pool Berufe (DSPB) der BA zugegriffen. Der DSPB dient als Grundlage sowohl für das zentrale berufskundliche Informationssystem der BA „BERUFENET“ als auch für die technische Unterstützung des Vermittlungsprozesses (VerBIS – Ähnlichkeitsmatrix). Im DSPB werden zu jedem Beruf sowohl unmittelbare Beschäftigungs- und Besetzungsalternativen, die Ähnlichkeiten zum Ausgangsberuf aufweisen, als auch weitere Beschäftigungsalternativen hinterlegt, die eine Einarbeitung erfordern. Diese Beschäftigungs- und Besetzungsalternativen stellen für Bewerber, die in ihrem erlernten Beruf keine freie Stelle finden, eine mögliche Alternative dar. Darüber hinaus können Arbeitgeber Fachkräfte dieser Berufe als Alternativen für die Besetzung einer Arbeitsstelle im Ausgangsberuf in Betracht ziehen. Um die Ähnlichkeit zwischen dem Ausgangsberuf und der unmittelbaren Beschäftigungs- und Besetzungsalternativen auszudrücken, sind diese in die 6 folgenden „Ähnlichkeitsstufen“ (auch Verwandtschaftsstufen genannt) eingeteilt:

- **Stufe 1: Job- und Besetzungsalternativen für die Gesamttätigkeit (i.d.R. ohne Einarbeitung):**

Definition: Hier finden sich Berufe, die sehr nah verwandt mit dem Ausgangsberuf sind. Aufgrund übereinstimmender beruflicher Kompetenzen (Kenntnisse, Fertigkeiten und Erfahrungen) kann die Gesamttätigkeit meist ohne Einarbeitung ausgeübt werden.

- **Stufe 2: Job- und Besetzungsalternativen für die Gesamttätigkeit (i.d.R. kurze Einarbeitung):**

Definition: Die hier genannten Berufe sind ebenfalls Alternativen für die Gesamttätigkeit. In der Regel reicht eine kurze branchen-, tätigkeits- oder produktbezogene Einarbeitungszeit aus.

- **Stufe 3: Job- und Besetzungsalternativen für berufliche Schwerpunkte (i.d.R. kurze Einarbeitung):**
Definition: Die hier genannten Berufe verfügen über berufliche Kompetenzen in einem Ausbildungs- oder Tätigkeitsschwerpunkt des Ausgangsberufes.
- **Stufe 4: Job- und Besetzungsalternativen für Teiltätigkeiten und Ausübungsformen (mit/ohne Einarbeitung):**
Definition: Hierbei handelt es sich um typische Spezialisierungen bzw. Teiltätigkeiten des Ausgangsberufs. Für die Ausübung kann ggf. eine kurze Einarbeitung erforderlich sein.
- **Stufe 5: Job- und Besetzungsalternativen in angrenzenden Berufen:**
Definition: Die hier genannten Alternativberufe verfügen aufgrund ihrer Verwandtschaft zum Ausgangsberuf über verwertbare Kenntnisse und Fertigkeiten. Man kann mit Einarbeitung Teiltätigkeiten des Ausgangsberufs ausüben.
- **Stufe 6: Job- und Besetzungsalternativen in Berufen mit niedrigerem Qualifikationsniveau:**
Definition: Hier finden sich geringer qualifizierte Berufe, die in Verwandtschaft zum Ausgangsberuf stehen. Sie können eine zusätzliche Alternative darstellen, wenn auf dem Qualifikationsniveau des Ausgangsberufs nicht ausreichend Job- und Besetzungsalternativen vorhanden sind.

Die fachliche Zuordnung von Ähnlichkeiten zwischen Ausgangsberuf und Beschäftigungs- bzw. Besetzungsalternativen ist ständig in Überarbeitung. Mit der nächsten Aktualisierung der hier unter Pkt. 3 dargestellten Ergebnisse ist vorgesehen eine überarbeitete Form für die Feststellung von Ähnlichkeiten zwischen Umschulungsberuf und Beschäftigungsberuf zu berücksichtigen.

Die im DSPB hinterlegten Ähnlichkeitsstufen liegen nur für Einzelberufe vor. So stellt z.B. der Beruf „B 82182-101 Ambulante/r Pfleger/in“ zu dem Beruf „B 82102-101 Altenpfleger/in“ eine Besetzungsalternative der Stufe 4 dar. Da die statistische Auswertung des Beschäftigungsberufes und des Aus- und Weiterbildungszieles nur bis auf die Ebene des 5-Stellers sinnvoll möglich ist, wurde die angegebene Ähnlichkeit für die Festlegung von Maßnahmeziel entsprechend bzw. ähnlich auf den 5-Steller übertragen und somit die These aufgestellt, dass z.B. die Berufsgattung „Altenpflege (o.S.) - Fachkraft: 82102“ der Berufsgattung „Altenpflege (s.s.T.) – Fachkraft 82182“ zu einander in einer Ähnlichkeitsbeziehung der Stufe 4 stehen.

Liegen innerhalb einer Berufsgattung auf Ebene einzelner Tätigkeiten (8-Steller) unterschiedliche Ähnlichkeitsstufen vor, so wird für die Ähnlichkeitszuordnung die höchste Ähnlichkeitsstufe für die Berufsgattung berücksichtigt. Abweichend von diesem Grundsatz wurde die Berufsgattung der Beschäftigung „B 51311 Lagerwirtschaft – Helfer“ im Verhältnis zum Umschulungsberuf „B 51312 Lagerwirtschaft – Fachkraft“ mit der Ähnlichkeitsstufe 6 eingestuft, obwohl auf Ebene des 8-Stellers die Tätigkeit „B 51311-119 Hafenarbeiter/in“ in der DSPB zum Umschulungsberuf „51312-111 Fachkraft - Lagerlogistik“ mit der Ähnlichkeit 4 eingestuft ist.

Die Zusammenfassung einzelner Berufe zu einer Gruppe, die im Vergleich zum Aus- und Weiterbildungsziel der Umschulung als „**Maßnahmeziel entsprechend**“ oder als „**Maßnahmeziel ähnlich**“ angesehen werden kann, ist auf Basis von Ähnlichkeiten zwischen Aus- und Weiterbildungsziel der Umschulung und dem Beruf der Beschäftigung 6 Monate nach Austritt erfolgt.

Zur Feststellung einer dem Maßnahmeziel entsprechenden Beschäftigung reicht es nicht aus nur die Beschäftigungen heranzuziehen, die mit exakt dem Beruf gemeldet wurden, mit dem auch der Umschulungsberuf angegeben war. Zu groß sind üblicherweise die beruflichen Flexibilität und die unterschiedlichen Schwerpunktsetzungen in der Tätigkeit, die vom Arbeitgeber bei der Meldung der neuen Beschäftigung berücksichtigt werden. Aus diesem Grund ist es naheliegend auch Beschäftigungen als Maßnahmeziel entsprechend zu werten, die aufgrund ihrer Verwandtschaft zum Ausgangsberuf vergleichbare Kenntnisse und Fertigkeiten beinhalten und daher Besetzungs- oder Beschäftigungsalternativen in angrenzenden Berufen darstellen. Somit liegt eine dem Aus- und Weiterbildungsziel der Maßnahme **entsprechende** Beschäftigung vor, wenn die Tätigkeit der Beschäftigung mit dem Aus- und Weiterbildungsziel der Maßnahme auf Ebene der Berufsgattung (5-Stellers) eine Ähnlichkeit zumindest der Stufe 5 aufweist. Ergänzend dazu wird auch eine Tätigkeit im erlernten Beruf auf Ebene einer Spezialistin / eines Spezialisten als Maßnahmeziel entsprechend gewertet (z.B. Aus- und Weiterbildungsziel: Altenpflege (o.S.) - Fachkraft: 82102 und Beschäftigungsberuf: Altenpflege (o.S.) – Spezialist 82103).

Ergänzend dazu wurden bei Austritten aus Umschulungsmaßnahmen mit dem Ziel „Altenpflege (o.S.) - Helfer: 82101“ die Beschäftigungen von Altenpflege (o.S.) – Fachkräften 82102 als Maßnahmeziel entsprechend eingestuft, obwohl hier keine Ähnlichkeitsstufe im DSPB enthalten ist.

Als Maßnahmeziel **ähnlich** werden Beschäftigungen der Ähnlichkeitsstufe 6 gewertet, die zwar noch eine unmittelbare Besetzungsalternative aber auf niedrigerem Qualifikationsniveau (Helfer) darstellen und Beschäftigungen, die in der DSPB ohne Verwandtschaftsstufe zum Ausgangsberuf als weitere Beschäftigungs- oder Besetzungsalternativen genannt sind. So stellt z.B. eine Tätigkeit als „Hauswirtschafter/in“ eine weitere Beschäftigungsalternative ohne Verwandtschaftsstufe zum Maßnahmeziel „Fachkraft in der Altenpflege“ dar. Weitere Beschäftigungsalternativen ohne Verwandtschaftsstufe zum Maßnahmeziel sind in den Auswertungen im Anhang mit der fiktiven Ähnlichkeitsstufe 7 gekennzeichnet.

Eine Beschäftigung nach Austritt aus einer Umschulungsmaßnahme wird als „**nicht Maßnahmeziel entsprechend oder ähnlich beschäftigt**“ gewertet, wenn deren Beruf weder entsprechend noch ähnlich zum Maßnahmeziel eingestuft werden kann.

3 Ergebnisse

3.1 Maßnahmeabbrüche

Von insgesamt 310.248 Teilnehmerinnen und Teilnehmern, die 2014 eine Maßnahme zur beruflichen Weiterbildung beendet haben, haben 14,0 % die Maßnahme vorzeitig abgebrochen, 5,1% wegen Aufnahme einer Arbeit (vgl. Anhang 1, Tabelle 1).

Verbleib nach Austritt aus Maßnahmen der beruflichen Weiterbildung mit Abschluss

Vergleicht man allgemein die Anteile der Abbrüche bei Maßnahmen, die im Rechtskreis der Arbeitslosenversicherung (SGB III) und im Rechtskreis der Grundsicherung für Arbeitsuchende (SGB II) gefördert wurden, gibt es keine deutlichen Abweichungen (Abbruchquote 2014, SGB III: 13,5%, SGB II: 14,5%).

Nach Maßnahmeart differenziert weisen prozentual die größten Abbrecherzahlen betriebliche Einzelmaßnahmen mit dem Ziel eines Berufsabschlusses auf (29,4%)⁴. Sie stellen eine Teilmenge der beruflichen Weiterbildung mit Abschluss dar, die 2014 insgesamt 26,9% Abbrüche zu verzeichnen hat. Das größte Durchhaltevermögen bewiesen Teilnehmerinnen und Teilnehmer an einer berufsbezogenen übergreifenden Weiterbildung (11,7% Abbrüche).

Im Einzelnen:

Abbildung 1: Austritte aus Maßnahmen der beruflichen Weiterbildung 2014 (im Vergleich 2013) nach Maßnahmeart und vorzeitige Beendigung

bis zum vorg. Ende teilgenommen		Maßnahmeabbruch		
86,0%	2014	14,0%		Teilnahmen an Maßnahmen zur beruflichen Weiterbildung (310.248) (330.259)
86,7%	2013	13,3%		
73,1%		26,9%		dar. berufliche Weiterbildung mit Abschluss (42.955) (45.682)
78,0%		22,0%		
73,6%		26,4%		dar. Gruppenmaßnahme mit Abschluss (35.395) (37.994)
78,2%		21,8%		
70,6%		29,4%		betriebl. Einzelmaßnahme mit Abschluss (7.560) (7.688)
76,8%		23,2%		
88,1%		11,9%		sonstige berufliche Weiterbildung (267.293) (284.577)
88,1%		11,9%		
86,9%		13,1%		dar. Nachholen Abschlussprüfung (5.837) (4.458)
86,0%		14,0%		
81,4%		18,6%		Weiterbildung mit zertifizierter Teilqualifikation (5.358) (8.122)
85,2%		14,8%		
88,3%		11,7%		berufsbezogene übergreifende Weiterbildung (225.194) (237.203)
88,4%		11,6%		

3.1.1 Maßnahmeabbrüche nach Aus- und Weiterbildungsziel

42.955 Personen haben im Jahr 2014 an einer beruflichen Weiterbildung teilgenommen mit dem Ziel einen Abschluss zu erwerben, 2.308 von ihnen (rund 5%) erhielten die Förderung im Rahmen des Programms WeGebAU (Weiterbildung Geringqualifizierter und beschäftigter Älterer in Unternehmen). Betrachtet man bei den übrigen 40.647 Teilnehmerinnen und –

⁴ Nach qualitativen Schätzungen liegt bei rund einem Viertel der gekennzeichneten Abbrüche von Teilnahmen an betrieblichen Einzelmaßnahmen kein Abbruch im eigentlichen Sinn vor. Vielmehr handelt es sich hier um den Wechsel des Umschulungsbetriebes bzw. den Wechsel in eine Gruppenumschulung bei einem Träger.

Teilnehmer die Austritte nach Aus- und Weiterbildungsziel⁵, so haben insbesondere Maßnahmen in den Bereichen „72 Finanzdienstleistung, Rechnungswesen und Steuerberatung“ (33,2% Abbrüche), „51 Verkehr und Logistik (außer Fahrzeugführung)“ (31,5%) und „82 Nichtmedizinische Gesundheitsberufe, Körperpflege, Medizintechnik“ (29,6%) überdurchschnittlich hohe Abbruchquoten zu verzeichnen (vgl. Anhang 1, Tabelle 2).

Abbildung 2: zwölf Maßnahmeziele¹ mit 900 und mehr Austritten und deren Abbruchquoten bei beruflicher Weiterbildung mit Abschluss -ohne WeGebAU- (vgl. Anhang 1, Tabelle 2)

bis zum vorg. Ende teilgenommen	Maßnahmeabbruch	
72,5%	27,5%	insgesamt
66,8%	33,2%	72 Finanzdienstleistungen, Rechnungswesen, Steuerberatung
68,5%	31,5%	51 Verkehr und Logistik (außer Fahrzeugführung)
70,4%	29,6%	82 Nichtmed. Gesundheitsberufe, Körperpflege, Medizintechnik
72,6%	27,4%	61 Einkaufs- Vertriebs- und Handelsberufe
72,6%	27,4%	73 Berufe in Recht und Verwaltung
72,8%	27,2%	25 Maschinen- und Fahrzeugtechnikberufe
73,0%	27,0%	62 Verkaufsberufe
73,3%	26,7%	26 Mechatronik-, Energie- und Elektroberufe
73,4%	26,6%	43 Informatik- und andere IKT-Berufe
73,6%	26,4%	24 Metallerzeugung, -bearbeitung, -bau
75,2%	24,8%	71 Berufe in der Unternehmensführung, -organisation
77,8%	22,2%	81 Medizinische Gesundheitsberufe
77,9%	22,1%	52 Führen von Fahrzeug- u. Transportgeräten
78,3%	21,7%	83 Erziehung, soz., hauswirt. Berufe, Theologie

Im Vergleich zum Vorjahr hat sich die Abbruchquote der 40.647 Austritte aus Umschulungsmaßnahmen (ohne WeGebAU) in 2014 mit 27,5% um 4,8 Prozentpunkte erhöht. Bei fast allen Aus- und Weiterbildungszielen sind im Vorjahresvergleich die Anteile der Maßnahmeabbrüche an allen Austritten gestiegen. Der Anstieg der Abbruchquote bei Umschulungsmaßnahmen für „Nichtmedizinische Gesundheitsberufe, Körperpflege, Medizintechnik“, die als größten Anteil Umschulungen im Bereich Altenpflege beinhalten, war mit 13,2 Prozentpunkten am höchsten. Verglichen mit 2013 brachen z. B. im Gesundheitsbereich auch weiterhin Teilnehmer bei Umschulungen in „Medizinischen Gesundheitsberufen“ mit einem Anstieg von 4,1 Prozentpunkten häufiger die Maßnahme vorzeitig ab.

3.1.2 Maßnahmeabbrüche einzelner Personengruppen

2014 waren mit 172.546 Austritten knapp 56% der Teilnehmer an Maßnahmen zur beruflichen Weiterbildung insgesamt männlich (vgl. Anhang 1, Tabelle 3). Jedoch brach ein größerer Teil der 137.702 Teilnehmerinnen Maßnahmen vorzeitig ab (14,9% zu 13,2% bei Männern).

⁵ Aus- und Weiterbildungsziele mit einer Gesamtteilnehmerzahl von über 900

Verbleib nach Austritt aus Maßnahmen der beruflichen Weiterbildung mit Abschluss

Ausländer und über 55-Jährige sind die einzigen Personengruppen, die 2014 verglichen mit 2013 häufiger aus Maßnahmen ausgetreten sind, alle übrigen Personengruppen kamen in diesem Zeitraum bei der Förderung der beruflichen Weiterbildung seltener zum Zuge. Mit unterdurchschnittlichen Anteilen von 12,8% bzw. 9,0% an Maßnahmeabbrüchen haben Ausländer und über 55-Jährige mit am häufigsten ihre Maßnahme erfolgreich beendet.

Nach Altersgruppen betrachtet brachen unter 25-Jährige mit 16,7% am häufigsten Maßnahmen vorzeitig ab, mit steigendem Alter der Teilnehmerinnen und Teilnehmer wurden die Abbrüche seltener (9,0% bei über 55-Jährigen). Jedoch haben ältere Umschülerinnen und Umschüler nicht durchwegs geringe Abbruchquoten, auch wenn ihr Anteil, verglichen mit anderen Altersgruppen, stets am niedrigsten ist. So beendeten bei sonstiger beruflicher Weiterbildung 8,8% der älteren Teilnehmerinnen und Teilnehmer die Maßnahme vorzeitig, bei beruflicher Weiterbildung mit dem Ziel eines Abschlusses hingegen 22,1%.

Während eine sonstige berufliche Weiterbildung am häufigsten unter 25-Jährige für die Aufnahme einer Arbeit abgebrochen haben (6,9%), beendeten bei der beruflichen Weiterbildung mit Abschluss am häufigsten über 55-Jährige die Maßnahme vorzeitig zu Gunsten der Aufnahme einer Beschäftigung.

3.1.3 Vorzeitiger Maßnahmeabbruch nach Teilnahmedauer

11.550 Teilnehmerinnen und Teilnehmerinnen an einer beruflichen Weiterbildung mit Abschluss beendeten 2014 die Maßnahme vorzeitig (vgl. Anhang 1, Tabelle 4). Bei den zehn Aus- und Weiterbildungszielen mit den meisten vorzeitigen Austritten zeigt sich, nach der Teilnahmedauer betrachtet, durchwegs ein relativ einheitliches Muster: Brechen Teilnehmerinnen oder Teilnehmer die Maßnahme ab, so geschieht dies knapp zur Hälfte im ersten halben Jahr (46,6%). Rund ein Viertel der Umschülerinnen und Umschüler (28,2%) verbleiben noch ein weiteres halbes Jahr, bevor auch sie vorzeitig ausscheiden. Somit gehen rund drei Viertel der Maßnahmeabbrecherinnen und -abbrecher im ersten Jahr ab, während das übrige Viertel (25,2%) auf anschließende Abbrüche ab dem 13. Monat der Teilnahme entfällt.

3.2 Eingliederungsquote insgesamt

In den 12 Monaten Juli 2013 bis Juni 2014 haben insgesamt 44.042 Teilnehmer Umschulungen beendet (vgl. Anhang 1, Tabelle 5). Von den insgesamt 44.042 Austritten waren 6 Monate nach Austritt 23.170 sv-pflichtig beschäftigt (das entspricht einer Eingliederungsquote von 52,6%).

Mit 26.415 entfiel über die Hälfte (60%) aller Austritte auf die Maßnahmen mit den 15 häufigsten Aus- und Weiterbildungszielen⁶ (Top 15). Für diese 26.415 Austritte errechnet sich insgesamt eine Eingliederungsquote von 57,4%.

⁶ Die Berufe der Aus- Weiterbildungsziele sind hier auf der Ebene der Berufsgattungen (5-Steller der KldB 2010) abgebildet.

Von Juli 2013 bis Juni 2014 war mit 6.357 Austritten das Aus- und Weiterbildungsziel „Fachkraft in der Altenpflege“ am häufigsten vertreten (14,4% aller Austritte). Weiterhin folgten 4.667 Beendigungen bei den Maßnahmezielen „Fachkraft in Büro und Sekretariat“ und 3.094 bei „Fachkraft in der Lagerwirtschaft“. Als einziges Aus- und Weiterbildungsziel mit einer i. d. R. einjährigen Berufsausbildung ist „Altenpflegehelfer/in“ mit 2.012 Austritten unter den Top 15 vertreten. Unter den Top 15 ist „Fachkraft in Maschinenbau und Betriebstechnik“ das Ziel mit den meisten Austritten im Sekundären Sektor. Zwei weitere gewerblich-technische Weiterbildungen sind auf den Plätzen 11 und 12 vertreten, „Fachkraft Maschinenbau, Anlagenführer/in“ sowie „Fachkraft in der spanenden Metallbearbeitung“.

Unter den 15 wichtigsten Aus- und Weiterbildungszielen erzielten die Austritte aus Maßnahmen mit dem Ziel „Fachkraft in der Altenpflege“ mit 82,6% die mit Abstand höchste und die aus Maßnahmen mit dem Ziel „Fachkraft im Verkauf“ mit 39,6 % die niedrigste Eingliederungsquote sechs Monate nach Austritt. Zu den Details siehe Anhang 1, Tabelle 5.

3.3 Maßnahmeziel und Beschäftigung am Beispiel der Fachkr. Altenpflege

Es lässt sich für die Teilnehmer an einer Weiterbildung statistisch ermitteln, in welchem Beruf sie später beschäftigt sind. Im Folgenden wird der Verbleib 6 Monate nach Austritt aus der Maßnahme untersucht – unabhängig davon, ob die Maßnahme erfolgreich bis zum Ende besucht wurde. So waren beispielsweise von allen Austritten aus Maßnahmen mit dem Aus- und Weiterbildungsziel „82102 Fachkraft in der Altenpflege“ 5.253 Personen (82,6%) sozialversicherungspflichtig beschäftigt. Bezogen auf alle Austritte waren 3.731 (58,7%) in dem Beruf, der **dem Umschulungsberuf entspricht**, beschäftigt.

Hiermit wird aber nur ein Teil der „maßnahme-adäquaten Beschäftigung“ abgebildet. Bei den übrigen 1.522 Personen, die sozialversicherungspflichtig beschäftigt, aber nicht exakt in einem dem Maßnahmeziel entsprechenden Beruf eingemündet sind, kann man nicht einfach unterstellen, dass sie abseits des Aus- und Weiterbildungszieles beschäftigt sind.

Weitere 844 von den nach Austritt beschäftigten Personen waren von den Arbeitgebern mit einem Beruf gemeldet, der als **ähnlich** zum Umschulungsberuf eingestuft werden kann (z.B. „82101 Altenpflegehelfer/in“, „83212 Hauswirtschaft - Fachkraft“, „83143 Spezialist/in in Haus- und Familienpflege“); zusammen waren also 4.575 Personen (87,1% aller nach Austritt Beschäftigten) nach Austritt in Berufen beschäftigt, die dem Aus- und Weiterbildungsziel entsprechen oder als ähnlich mit dem Aus- und Weiterbildungsziel eingestuft werden können.

Weitere 678 Austritte (12,9% aller nach Austritt Beschäftigten) sind zwar nach Austritt beschäftigt, jedoch nicht dem Maßnahmeziel entsprechend oder ähnlich.

Bezieht man die genannten Zahlen der Beschäftigten nach Berufen nicht auf die Zahl aller sechs Monate nach Austritt Beschäftigten, sondern auf alle Austritte aus Maßnahmen mit dem Aus- und Weiterbildungsziel „82102 Fachkraft in der Altenpflege“, so ergeben zusätzlich zur Eingliederungsquote insgesamt (82,6%) ergänzende Teil-Eingliederungsquoten für Beschäftigungen in Berufen, die dem Umschulungsberuf entsprechen oder diesem ähnlich sind:

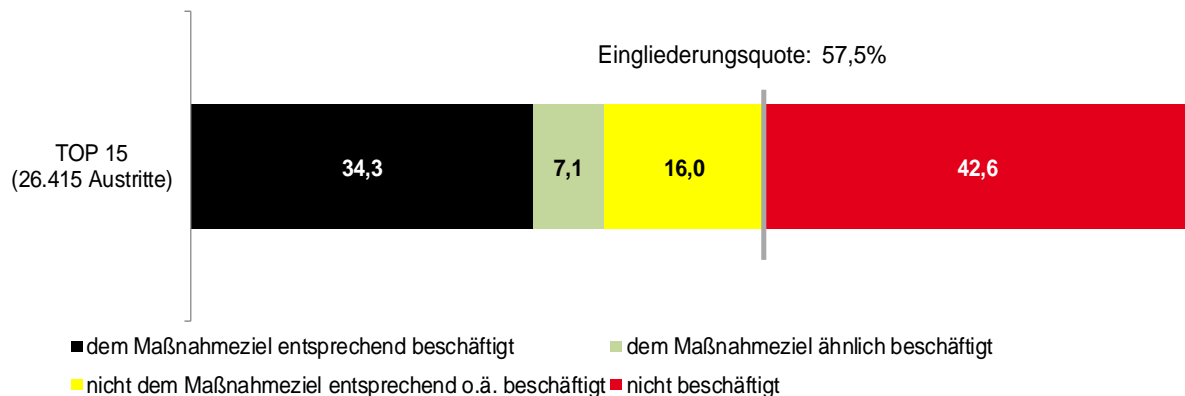
58,7% Eingliederungsquote in dem Maßnahmeziel entsprechende Berufe

72,0% Eingliederungsquote in dem Maßnahmeziel entsprechende bis ähnliche Berufe.

3.4 Ergebnisse für ausgewählte Aus- u. Weiterbildungsziele aller Austritte

Mit einem Balkendiagramm lässt sich anschaulich darstellen, ob generell und in welchem Umfang eine dem Maßnahmeziel adäquate sozialversicherungspflichtige Beschäftigung sechs Monate nach Maßnahmeende aufgenommen wurde. Im Detail hier am Beispiel der Summe der 15 häufigsten Aus- und Weiterbildungsziele dargestellt:

Abbildung 3: Beschäftigungsstatus mit Teil-Eingliederungsquoten 6 Monate nach Austritt (Juli 2013 bis Juni 2014) aus Maßnahmen der 15 häufigsten Aus- und Weiterbildungsziele der Maßnahme.

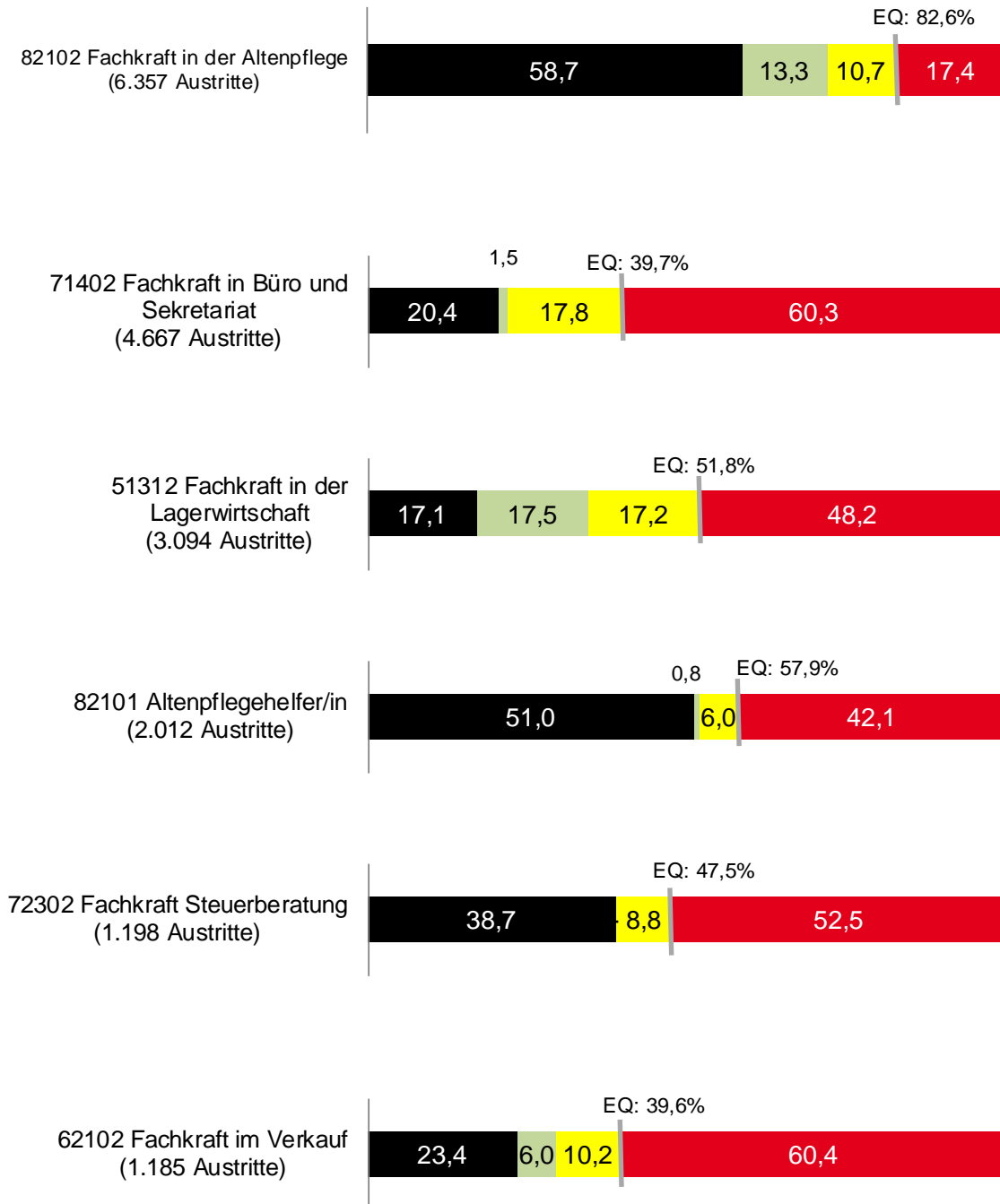


In den folgenden Grafiken werden nach dem in Punkt 3 beschriebenen Vorgehen die 15 am stärksten besetzten Aus- und Weiterbildungsziele und die Eingliederungserfolge in einer vereinfachten Übersicht dargestellt. Deutlich erkennbar ist der große Unterschied bei den Eingliederungsquoten, die hier zwischen 82,6% beim Ziel „Fachkraft in der Altenpflege bis zu 39,6% bei Fachkräften im Verkauf liegen. Auch der prozentuale Anteil der Personen, die sechs Monate nach dem Maßnahmeaustritt eine Beschäftigung ausüben, die dem Aus- und Weiterbildungsziel entspricht, reicht von 58,7% beim Ziel „Fachkraft in der Altenpflege“ bis zu lediglich 14,6% beim Ziel „Fachkraft in der Informatik (o.S.)“.

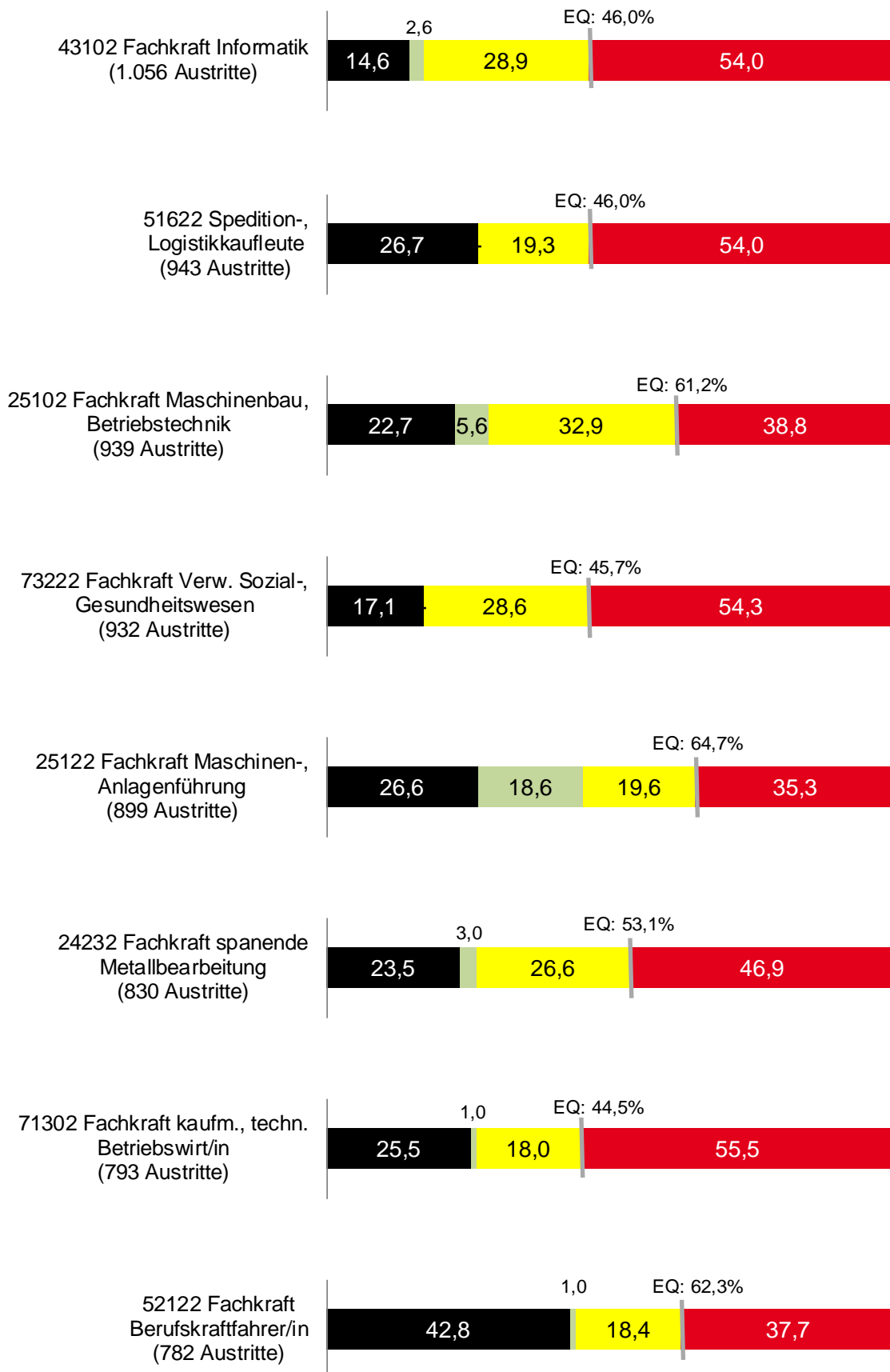


Abbildung 4: Beschäftigungsstatus mit Teil-Eingliederungsquoten 6 Monate nach Austritt (Juli 2013 bis Juni 2014) je Aus- und Weiterbildungsziel (TOP 15 Aus- und Weiterbildungsziele).

- dem Maßnahmeziel entsprechend beschäftigt ■ dem Maßnahmeziel ähnlich beschäftigt
- nicht dem Maßnahmeziel entsprechend o.ä. beschäftigt ■ nicht beschäftigt



Verbleib nach Austritt aus Maßnahmen der beruflichen Weiterbildung mit Abschluss





Die Ergebnisse im Einzelnen können den Tabellen im Anhang 2 entnommen werden.

3.5 Ergebnisse für ausgewählte Aus- und Weiterbildungsziele erfolgreicher Absolventen

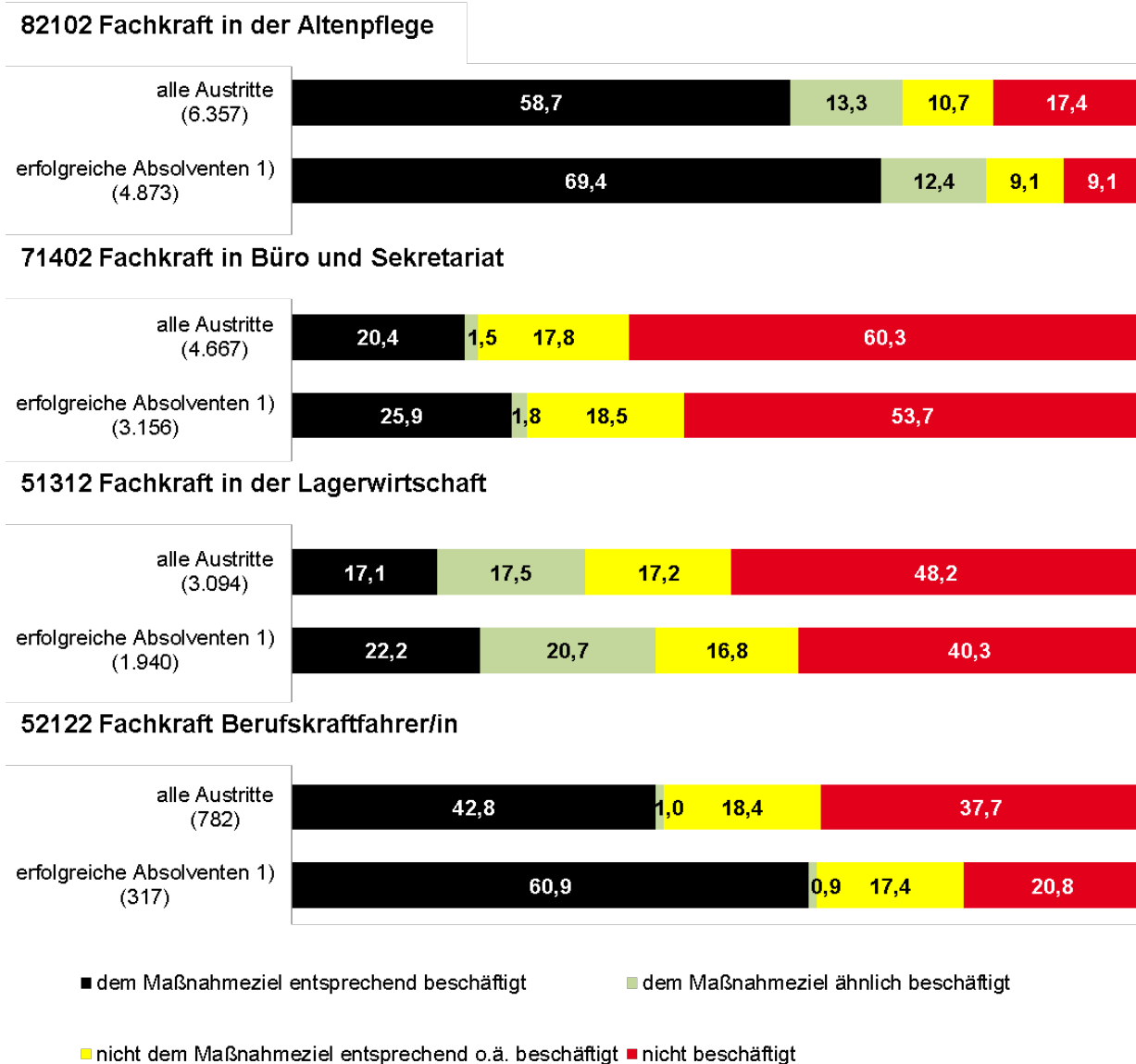
Um eine Tätigkeit auf Fachkräfteebene ausüben zu können, wird in vielen Fällen eine abgeschlossene Berufsausbildung vorausgesetzt. Dem Aus- und Weiterbildungsziel adäquat eingesetzt zu werden, setzt somit in der Regel eine erfolgreiche Umschulung voraus. Somit ist es ergänzend zu den in Kapitel 3.4 beschriebenen Auswertungen zweckmäßig, die Analysen auf die Daten zu Personen zu beschränken, die die Umschulung bis zum vorgesehenen Ende besucht haben.

Ohne die vorzeitigen Maßnahmeabbrecher ergeben sich insgesamt höhere Eingliederungsquoten (Daten der Teilnehmer ausschließlich mit erfolgreichem Abschluss, ohne Daten der zkt): 66,9% aller Absolventen mit erfolgreichem Abschluss von Maßnahmen eines der 15 stärksten besetzten Aus- und Weiterbildungsziele, waren sechs Monate nach Ende der Umschulung sozialversicherungspflichtig beschäftigt. Im Gegensatz dazu lag die Eingliederungsquote bei allen Teilnehmern inkl. der vorzeitigen Maßnahmeabbrecher bei 57,4%.

In vielen Berufsfeldern zeigt sich mit höheren Eingliederungsquoten deutlich der Vorteil der abgeschlossenen Ausbildung: mehr Personen sind nach der Umschulung in Beschäftigung, eine adäquate Tätigkeit wird ebenso häufiger ausgeübt. Hier einige Beispiele nach Aus- und Weiterbildungszielen:

Verbleib nach Austritt aus Maßnahmen der beruflichen Weiterbildung mit Abschluss

Abbildung 5: Beschäftigungsstatus und Teil-Eingliederungsquoten 6 Monate nach Austritt (Juli 2013 bis Juni 2014) aus Umschulungsmaßnahmen ausgewählter Aus- und Weiterbildungsziele für alle und für erfolgreiche Absolventen



¹⁾ ohne Daten der zKT

Die Ergebnisse im Einzelnen können den Tabellen im Anhang 3 entnommen werden.

3.6 Eingliederungsquoten nach dem erreichten Qualifikationsniveau

Neben der Frage, ob ein dem Aus- und Weiterbildungsziel verwandte Tätigkeit aufgegriffen wird, ist auch von Interesse, ob ein Teilnehmender nach dem Ende der Maßnahme adäquat zur Qualifikation beschäftigt ist. Ob eine Person auf dem Niveau eines Helfers, einer Fachkraft, eines Experten oder Spezialisten angestellt ist, gibt auch in der Regel Auskunft über das jeweilige Gehaltsniveau. Dieses bestimmt wiederum, ob die Kosten für den Lebensunterhalt vollständig selbst getragen werden können.

Betrachtet man alle 314.157 Teilnehmerinnen und Teilnehmer an einer beruflichen Weiterbildung (mit Abschluss und sonstige Weiterbildung), die zwischen Juli 2013 und Juni 2014 ihre Maßnahmen beendet haben, so zeigt sich, dass 49,3% sechs Monate nach Maßnahmenteende generell sozialversicherungspflichtig beschäftigt waren, 38,5% auf einem Niveau, das mindestens einer Fachkraft entspricht. Maßnahmen nicht vorzeitig abzubrechen hat sich gelohnt: Von den 244.215 Teilnehmerinnen und Teilnehmern, die die jeweilige Maßnahme bis zum Ende durchgeführt haben, waren 51,8% (+2,5 Prozentpunkte) 6 Monate nach Austritt in einer sozialversicherungspflichtigen Beschäftigung, 41,1% (+2,6 Prozentpunkte) mindestens als Fachkraft.

Bei einer beruflichen Weiterbildung mit Abschluss wird in der Regel das Ziel angestrebt, mit dem neuen Beruf Aufgaben auf Fachkräfteebene oder höherem Qualifikationsniveau auszuführen. Von den 44.048 Austritten aus einer Umschulung mit Abschluss konnte insgesamt bei 40,3% dieses Ziel erreicht werden (bei 52,6% Eingliederungsquote insgesamt). Betrachtet man davon nur die Gruppe der 28.225 Teilnehmerinnen und Teilnehmer, die die Maßnahme erfolgreich abgeschlossen haben, konnten überdurchschnittlich viele Personen von ihrem Durchhaltevermögen profitieren: 62,9% (+10,3 Prozentpunkte) waren generell in Beschäftigung, davon 50,1% (+9,9 Prozentpunkte) mindestens als Fachkraft angestellt. Die Ergebnisse im Einzelnen dazu können der Tabelle 6 im Anhang 1 entnommen werden.

3.7 Vergleich zwischen den Rechtskreisen der Kostenträgerschaft

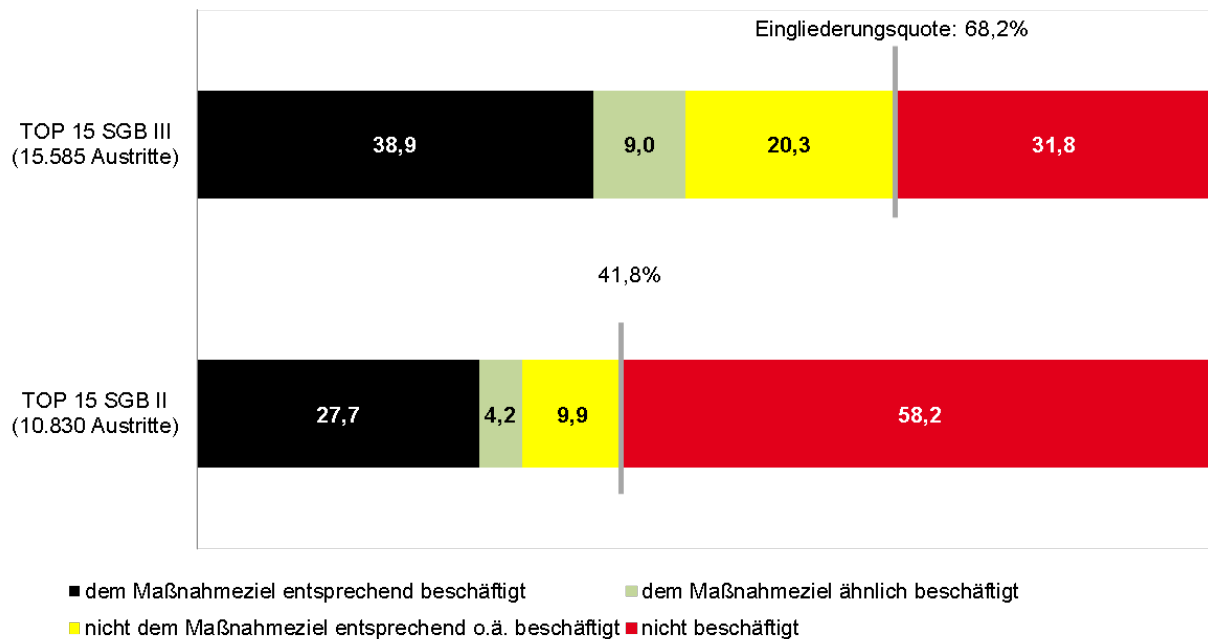
Von den insgesamt 44.048 Teilnehmenden, die im Berichtszeitraum Juli 2013 bis Juni 2014 eine Umschulung beendet haben, wurden 23.261 aus SGB III-Mitteln (52,8%) und 20.787 aus SGB II – Mitteln finanziert (47,2%). Die Eingliederungsquote sechs Monate nach Austritt insgesamt unterscheidet sich zwischen den Rechtskreisen mit rund 29%-Punkten deutlich und liegt bei 37,1% für Teilnehmer des SGB II und 66,4% des SGB III. Betrachtet man im Rechtskreis SGB III ausschließlich die Eingliederungsquoten ohne Teilnehmerinnen und Teilnehmer des Programmes WeGeBAU, so liegt die Eingliederungsquote um 3,0 Prozentpunkte niedriger. Ein Grund hierfür ist, dass Teilnehmerinnen und Teilnehmer mit dieser Förderung bereits zum Zeitpunkt der Maßnahme in Beschäftigung stehen und Teilqualifikationen bzw. Berufsabschlüsse parallel zur Beschäftigung erwerben. Eine weiterführende Beschäftigung sechs Monate nach Austritt zum Messzeitpunkt liegt somit häufiger vor.

Für die rechtskreisübergreifend ermittelten 15 Aus- und Weiterbildungsziele mit den häufigsten Austritten ergibt sich für das SGB III in der Summe von Beschäftigungsaufnahmen, die dem Maßnahmeziel entsprechend und ähnlich sind, ein Anteil von 47,9%, der damit einein-

Verbleib nach Austritt aus Maßnahmen der beruflichen Weiterbildung mit Abschluss

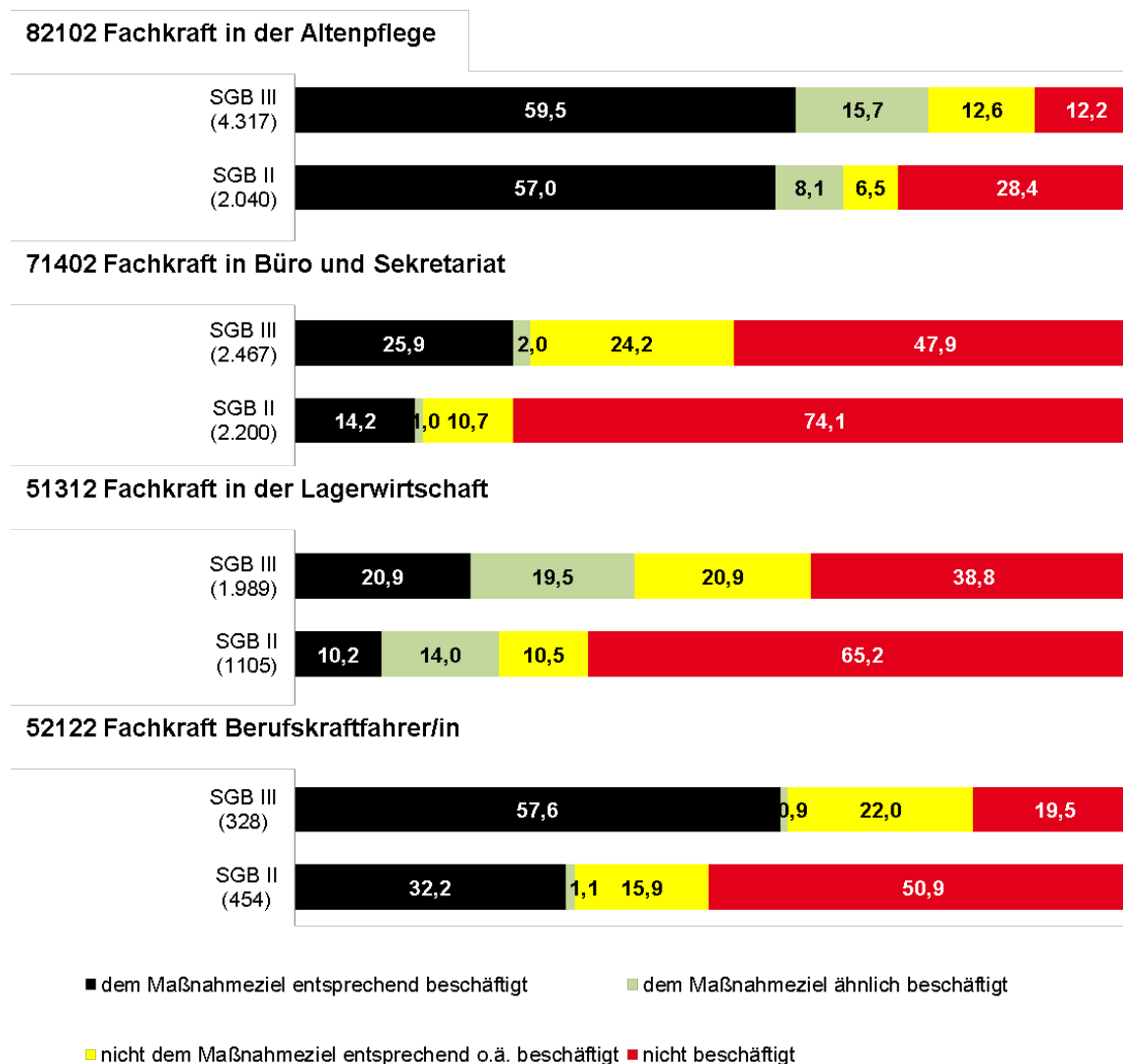
halbmal so hoch liegt wie der im SGB II mit 31,9%. Eine dem Maßnahmeziel entsprechende Beschäftigung nahmen mit 38,9% ebenfalls häufiger Teilnehmer aus dem Rechtskreis der Arbeitslosenversicherung auf, als Teilnehmer aus dem Bereich der Grundsicherung (27,7%):

Abbildung 6: Beschäftigungsstatus und Teil-Eingliederungsquoten 6 Monate nach Austritt (Juli 2013 bis Juni 2014) aus Umschulungsmaßnahmen der TOP 15 Aus- und Weiterbildungsziele nach dem Rechtskreis der Kostenträgerschaft



Die Eingliederungsquoten nach einzelnen Aus- und Weiterbildungszielen getrennt betrachtet, machen die großen Unterschiede bei der Betrachtung nach Rechtskreisen noch deutlicher. Beim Aus- und Weiterbildungsziel „51312 Fachkraft in der Lagerwirtschaft“ beispielsweise konnten 40,3% der Maßnahmeteilnehmer im Rechtskreis der Arbeitslosenversicherung eine sozialversicherungspflichtige, dem Aus- und Weiterbildungsziel entsprechende oder ähnliche Arbeitsstelle annehmen. Lediglich 34,8% aller Teilnehmer im Bereich der Grundsicherung haben hingegen insgesamt eine sozialversicherungspflichtige Arbeitsstelle gefunden. Beim Aus- und Weiterbildungsziel „71402 Fachkraft in Büro und Sekretariat“ hingegen hatten 25,9% der Maßnahmeteilnehmer im Rechtskreis SGB III sechs Monate nach Austritt eine Beschäftigung aufgenommen, die dem Maßnahmeziel entsprechend war – im Rechtskreis SGB II hingegen konnten im gleichen Umfang Teilnehmer sechs Monate nach Austritt überhaupt in eine Beschäftigung einmünden (25,9% Eingliederungsquote insgesamt).

Abbildung 7: Beschäftigungsstatus und Teil-Eingliederungsquoten 6 Monate nach Austritt (Juli 2013 bis Juni 2014) aus Umschulungsmaßnahmen ausgewählter Aus- und Weiterbildungsziele nach dem Rechtskreis der Kostenträgerschaft



Den Tabellen im Anhang 2 können die einzelnen Ergebnisse für die TOP 15 Aus- und Weiterbildungsziele (TOP 15) auf Basis aller Austritte auch rechtskreisspezifisch entnommen werden. Für diese Aus- und Weiterbildungsziele können in den Tabellen im Anhang 3 die Ergebnisse für die erfolgreichen Absolventen (ohne die Daten der zKT) entnommen werden.

Anhang

Statistik-Infoseite

Im **Internet** finden Sie weiterführende Informationen der [Statistik der Bundesagentur für Arbeit](#).

Statistische Daten erhalten Sie unter „[Statistik nach Themen](#)“.

Es werden folgende Themenbereiche angeboten:

[Arbeitsmarkt im Überblick](#)
[Arbeitslose und gemeldetes Stellenangebot](#)
[Arbeitsmarktpolitische Maßnahmen](#)
[Ausbildungsstellenmarkt](#)
[Beschäftigung](#)
[Grundsicherung für Arbeitsuchende \(SGB II\)](#)
[Leistungen SGB III](#)
[Statistik nach Berufen](#)
[Statistik nach Wirtschaftszweigen](#)
[Zeitreihen](#)
[Eingliederungsbilanzen](#)
[Kreisdaten](#)
[Eingliederung behinderter Menschen](#)

Daten bis 12/2004 finden Sie unter dem Menüpunkt „[Archiv bis 2004](#)“

Es werden [Glossare](#) zu folgenden Themenbereichen angeboten:

Arbeitsmarkt
Ausbildungsstellenmarkt
Beschäftigung
Förderstatistik/Eingliederungsbilanzen
Grundsicherung für Arbeitsuchende (SGB II)
Leistungen SGB III

Hintergründe zur Statistik nach dem SGB II und III und zur Datenübermittlung nach § 51b SGB II finden Sie unter dem Auswahlpunkt „[Grundlagen](#)“.

Für weitere Datenwünsche, Sonderauswertungen und Auskünfte:

Zentraler Statistik-Service
Bundesagentur für Arbeit
90327 Nürnberg

Tel.: 0911/179-3632

Fax: 0911/179-1131

E-Mail:

Zentraler-Statistik-Service@arbeitsagentur.de

Post:

Regensburger Straße 104, 90478 Nürnberg

Anhang 1: Tabelle 1

Austritte von Teilnehmern aus beruflicher Weiterbildung (inkl. allg. Maßnahmen zur Weiterbildung Reha) nach dem Maßnahmeergebnis und der Maßnahmeart

Deutschland (Gebietsstand Mai 2015)

2013, 2014, Datenstand: Mai 2015

FbW Maßnahmearten	Insgesamt, davon						SGB III						SGB II					
	Jahr 2013			Jahr 2014			Jahr 2013			Jahr 2014			Jahr 2013			Jahr 2014		
	Insgesamt	dar. Abbruch	dar. Abbruch wegen Arbeitsaufnahme	Insgesamt	dar. Abbruch	dar. Abbruch wegen Arbeitsaufnahme	Insgesamt	dar. Abbruch	dar. Abbruch wegen Arbeitsaufnahme	Insgesamt	dar. Abbruch	dar. Abbruch wegen Arbeitsaufnahme	Insgesamt	dar. Abbruch	dar. Abbruch wegen Arbeitsaufnahme	Insgesamt	dar. Abbruch	dar. Abbruch wegen Arbeitsaufnahme
	1	2	3	4	5	6	7	8	9	10	11	12	13	14	15	16	17	18
Maßnahmen zur beruflichen Weiterbildung	330.259	13,3	4,9	310.248	14,0	5,1	168.195	13,0	6,9	168.980	13,5	6,8	162.064	13,7	2,9	141.268	14,5	3,0
berufliche Weiterbildung mit Abschluss	45.682	22,0	3,3	42.955	26,9	4,2	23.329	21,2	4,5	23.113	25,7	5,2	22.353	22,8	2,1	19.842	28,3	2,9
Gruppenmaßnahme mit Abschluss	37.994	21,8	3,5	35.395	26,4	4,0	20.417	20,9	4,7	20.071	25,3	5,5	17.577	22,7	2,1	15.324	27,7	2,2
betriebl. Einzelmaßnahme mit Abschluss	7.688	23,2	2,6	7.560	29,4	4,8	2.912	23,4	3,5	3.042	28,2	3,6	4.776	23,1	2,0	4.518	30,2	5,5
sonstige berufliche Weiterbildung	284.577	11,9	5,2	267.293	11,9	5,2	144.866	11,7	7,3	145.867	11,6	7,0	139.711	12,2	3,1	121.426	12,3	3,0
Nachholen Abschlussprüfung	4.458	14,0	3,3	5.873	13,1	3,1	3.082	13,1	4,3	4.023	12,3	4,0	1.376	16,1	1,3	1.850	15,0	1,2
Weiterbildung mit zertifizierter Teilqualifikation	8.122	14,8	5,9	5.358	18,6	7,1	5.040	14,4	7,6	3.630	18,7	8,7	3.082	15,3	3,1	1.728	18,3	3,5
berufsbezogene übergreifende Weiterbildung	237.203	11,6	5,3	225.194	11,7	5,4	131.418	11,4	7,2	133.284	11,3	7,0	105.785	11,8	3,0	91.910	12,3	2,9

Erstellungsdatum: 16.06.2015, Datenzentrum Statistik, Auftragsnummer 207220

© Statistik der Bundesagentur für Arbeit

Sie können Informationen speichern. (auch auszugsweise) mit Quellenangabe weitergeben, vervielfältigen und verbreiten. Die Inhalte dürfen nicht verändert oder verfälscht werden.

Eigene Berechnungen sind erlaubt, jedoch als solche kenntlich zu machen.

Im Falle einer Zugänglichmachung im Internet soll dies in Form einer Verlinkung auf die Homepage der Statistik der Bundesagentur für Arbeit erfolgen.

Die Nutzung der Inhalte für gewerbliche Zwecke, ausgenommen Presse, Rundfunk und Fernsehen und wissenschaftliche Publikationen, bedarf der Genehmigung durch die Statistik der Bundesagentur für Arbeit.

Anhang 1: Tabelle 2

Austritte von Teilnehmern aus beruflicher Weiterbildung mit Abschluss (inkl. allg. Maßnahmen zur Weiterbildung Reha) nach dem Maßnahmeergebnis und dem Schulungsziel ohne Förderungen nach dem Programm WeGebAU ((Weiterbildung Geringqualifizierter und beschäftigter Äterer in Unternehmen)

Deutschland (Gebietsstand Mai 2015)
2013, 2014, Datenstand: Mai 2015

Schulungsziel (KIdB 2010) ¹⁾	Insgesamt, davon						SGB III						SGB II					
	Jahr 2013			Jahr 2014			Jahr 2013			Jahr 2014			Jahr 2013			Jahr 2014		
	Insgesamt	dar. Abbruch	dar. Abbruch wegen Arbeitsaufnahme	Insgesamt	dar. Abbruch	dar. Abbruch wegen Arbeitsaufnahme	Insgesamt	dar. Abbruch	dar. Abbruch wegen Arbeitsaufnahme	Insgesamt	dar. Abbruch	dar. Abbruch wegen Arbeitsaufnahme	Insgesamt	dar. Abbruch	dar. Abbruch wegen Arbeitsaufnahme	Insgesamt	dar. Abbruch	dar. Abbruch wegen Arbeitsaufnahme
	1	2	3	4	5	6	7	8	9	10	11	12	13	14	15	16	17	18
Insgesamt, davon	43.298	22,6	3,5	40.647	27,5	4,4	20.945	22,5	5,0	20.805	26,7	5,8	22.353	22,8	2,1	19.842	28,3	2,9
Berufe Unternehmensführung,-organisation,71	5.973	22,8	4,0	6.098	24,8	4,2	3.108	22,4	6,0	3.404	21,8	5,3	2.865	23,2	1,9	2.694	28,5	2,9
Verkehr, Logistik (außer Fahrzeugführ.)51	4.177	30,8	6,7	4.738	31,5	7,3	2.539	31,4	9,3	3.047	30,7	9,0	1.638	30,0	2,7	1.691	32,9	4,3
Nichtmed.Gesundheit,Körperpfl.,Medizint.,82	8.303	16,3	1,7	4.632	29,6	4,3	4.215	14,8	2,1	2.109	29,4	5,0	4.088	17,9	1,2	2.523	29,7	3,6
Maschinen- und Fahrzeugtechnikberufe,25	2.273	25,7	4,0	2.749	27,2	3,2	1.486	25,0	5,1	1.913	25,9	3,8	787	27,2	1,8	836	30,3	1,8
Metallerzeugung,-bearbeitung, Metallbau,24	2.180	26,0	4,7	2.330	26,4	4,7	1.371	25,8	5,4	1.408	26,6	5,3	809	26,2	3,5	922	26,0	3,9
Informatik- und andere IKT-Berufe,43	1.793	24,0	3,8	1.942	26,6	3,2	977	25,0	5,7	1.038	26,1	4,5	816	22,9	1,6	904	27,2	1,8
Finanzdienstl.Rechnungsw.,Steuerberatung,72	1.207	26,8	4,8	1.584	33,2	4,9	672	28,9	6,8	1.023	32,2	5,3	535	24,1	2,2	561	35,1	4,1
Medizinische Gesundheitsberufe,81	1.875	18,0	2,1	1.583	22,2	2,4	934	14,7	2,6	726	20,9	3,3	941	21,4	1,7	857	23,2	1,6
Mechatronik-, Energie- u. Elektroberufe,26	1.530	21,6	2,7	1.576	26,7	4,2	821	20,2	2,9	840	26,1	6,1	709	23,3	2,5	736	27,4	2,0
Verkaufsberufe,62	1.642	21,5	3,3	1.516	27,0	5,3	545	22,4	6,2	576	27,6	7,5	1.097	21,1	1,8	940	26,7	4,0
Berufe in Recht und Verwaltung,73	1.209	23,0	3,0	1.457	27,4	5,1	544	19,7	4,8	750	25,6	7,6	665	25,7	1,5	707	29,3	2,5
Erziehung,soz.,hauswirt.Berufe,Theologie,83	1.203	19,4	2,6	1.448	21,7	2,6	373	20,6	3,8	595	20,3	3,2	830	18,8	2,0	853	22,6	2,1
Einkaufs-, Vertriebs- und Handelsberufe,61	1.109	21,3	2,7	1.130	27,4	3,5	607	19,9	4,0	566	25,6	5,1	502	22,9	1,2	564	29,3	2,0
Führer von Fahrzeug- u. Transportgeräten,52	975	16,1	5,0	972	22,1	7,2	380	22,1	9,5	342	29,2	10,8	595	12,3	2,2	630	18,3	5,2
Tourismus-, Hotel- und Gaststättenberufe,63	879	26,7	3,3	884	30,2	4,3	362	29,0	5,8	386	28,0	6,7	517	25,1	1,5	498	31,9	2,4
Lebensmittelherstellung u. -verarbeitung,29	632	30,7	2,4	700	36,6	3,0	218	27,1	3,7	237	32,1	4,6	414	32,6	1,7	463	38,9	2,2
Schutz-, Sicherheits-, Überwachungsberufe,53	614	27,5	7,2	613	33,1	8,5	200	28,5	8,5	231	35,1	15,2	414	27,1	6,5	382	31,9	4,5
Kunststoff- u. Holzherst.-verarbeitung,22	506	29,8	2,2	578	32,7	2,6	209	33,0	3,3	252	29,4	3,6	297	27,6	1,3	326	35,3	1,8
(Innen-)Ausbauberufe,33	459	33,8	2,2	472	35,4	1,5	161	33,5	3,1	196	34,7	2,0	298	33,9	1,7	276	35,9	1,1
Gartenbauberufe, Floristik,12	317	35,3	1,9	346	39,3	2,6	144	32,6	3,5	134	36,6	3,0	173	37,6	0,6	212	41,0	2,4
Papier-, Druckberufe, tech.Mediengestalt.,33	375	17,3	1,3	338	23,4	2,4	147	19,7	2,0	146	17,8	4,1	228	15,8	0,9	192	27,6	1,0
Gebäude- u. versorgungstechnische Berufe,34	326	26,1	3,1	333	29,4	2,7	180	22,8	4,4	159	25,8	3,1	146	30,1	1,4	174	32,8	2,3
Techn.Entwickl.Konstr.Produktionssteuer.,27	301	19,6	2,3	310	22,9	2,9	169	24,3	4,1	202	22,8	3,5	132	13,6	-	108	23,1	1,9
Hoch- und Tiefbauberufe,32	177	34,5	3,4	202	35,6	4,5	64	43,8	6,3	105	31,4	2,9	113	29,2	1,8	97	40,2	6,2
Werbung,Marketing,kaufm.,red.Medienberufe,92	162	23,5	4,9	177	26,6	6,2	53	22,6	5,7	82	31,7	9,8	109	23,9	4,6	95	22,1	3,2
Mathematik-Biologie-Chemie-,Physikberufe,41	185	20,0	5,4	165	20,0	4,2	122	20,5	5,7	98	22,4	6,1	63	19,0	4,8	67	16,4	1,5
Darstellende, unterhaltende Berufe,94	123	10,6	1,6	123	24,4	3,3	34	11,8	5,9	41	19,5	4,9	89	10,1	-	82	26,8	2,4
Textil- und Lederberufe,28	83	14,5	1,2	87	21,8	1,1	27	7,4	3,7	34	35,3	2,9	56	17,9	-	53	13,2	-
Land-, Tier-, Forstwirtschaftsberufe,11	75	30,7	-	83	15,7	4,8	33	27,3	-	47	19,1	6,4	42	33,3	-	36	11,1	2,8
Produktdesign, Kunsthandwerk,93	78	26,9	-	66	24,2	1,5	17	35,3	-	27	18,5	-	61	24,6	-	39	28,2	2,6
Lehrende und auszubildende Berufe,84	48	20,8	4,2	55	7,3	1,8	16	18,8	12,5	24	-	-	32	21,9	-	31	12,9	3,2
Reinigungsberufe,54	39	43,6	2,6	50	48,0	4,0	15	33,3	-	16	56,3	6,3	24	50,0	4,2	34	44,1	2,9
Rohstoffgewinn.Glas-,Keramikverarbeitung,21	21	19,0	9,5	20	20,0	-	16	18,8	6,3	11	27,3	-	5	20,0	20,0	9	11,1	-
Bauplanung,Architektur,Vermessungsberufe,31	9	11,1	-	13	23,1	7,7	5	-	-	3	-	-	4	25,0	-	10	30,0	10,0
Geologie-,Geografie-,Umweltschutzberufe,42	10	20,0	-	13	30,8	7,7	4	25,0	-	4	50,0	25,0	6	16,7	-	9	22,2	-
Geistes-Gesellschafts-Wirtschaftswissen.,91	*	12,5	-	10	10,0	-	-	X	X	-	X	X	*	12,5	-	10	10,0	-
Angehörige der regulären Streitkräfte,01	-	-	-	29	27,6	3,4	-	X	X	16	25,0	-	-	-	-	13	30,8	7,7
Fehler im Ursprungswert,YY	245	6,5	2,0	35	22,9	-	152	7,9	2,6	17	23,5	-	93	4,3	1,1	18	22,2	-
Keine Angabe,ZZ	2.176	22,3	3,4	1.190	18,7	1,7	25	4,0	-	-	X	X	2.151	22,5	3,4	1.190	18,7	1,7

Erstellungsdatum: 16.06.2015, Datenzentrum Statistik, Auftragsnummer 207220

© Statistik der Bundesagentur für Arbeit

Sie können Informationen speichern, (auch auszugsweise) mit Quellenangabe weitergeben, vervielfältigen und verbreiten. Die Inhalte dürfen nicht verändert oder verfälscht werden.

Eigene Berechnungen sind erlaubt, jedoch als solche kenntlich zu machen.

Im Falle einer Zugänglichmachung im Internet soll dies in Form einer Verlinkung

auf die Homepage der Statistik der Bundesagentur für Arbeit erfolgen.

Die Nutzung der Inhalte für gewerbliche Zwecke, ausgenommen Presse, Rundfunk und Fernsehen und wissenschaftliche Publikationen, bedarf der Genehmigung durch die Statistik der Bundesagentur für Arbeit.

Zitierhinweis: Statistik der Bundesagentur für Arbeit, Austritte von Teilnehmern aus beruflicher Weiterbildung mit Abschluss (inkl. allg. Maßnahmen zur Weiterbildung Reha) nach dem Maßnahmeergebnis und dem Schulungsziel, Nürnberg, Juni 2015

*) Aus Datenschutzgründen und Gründen der statistischen Geheimhaltung werden Zahlenwerte von 1 oder 2 und Daten, aus denen rechnerisch auf einen solchen Zahlenwert geschlossen werden kann, anonymisiert.

1) Die Förderung einer beruflichen Weiterbildung mit dem Ziel einer Vollqualifizierung für einen in der angegebenen Systematik genannten Beruf erfolgt nur bei Maßnahmen mit Abschluss in einem anerkannten Ausbildungsberuf (Umschulungen). Teilnahmen an sonstigen Maßnahmen der beruflichen Weiterbildung zielen in der Regel auf die Vermittlung von Fertigkeiten ab, die in einem grundsätzlich schon erlernten Beruf oder Berufsfeld Verwendung finden und inhaltlich einem in der KIdB 2010 genannten Beruf zugeordnet werden.

Anhang 1: Tabelle 3

Austritte von Teilnehmern aus beruflicher Weiterbildung (inkl. allg. Maßnahmen zur Weiterbildung Reha) nach dem Maßnahmeergebnis und ausgewählten Personenmerkmalen

Deutschland (Gebietsstand Mai 2015)

2013, 2014, Datenstand: Mai 2015

FbW Maßnahmentypen	Personenmerkmale	Insgesamt, davon						SGB III						SGB II					
		Jahr 2013			Jahr 2014			Jahr 2013			Jahr 2014			Jahr 2013			Jahr 2014		
		Insgesamt	dar. Abbruch	dar. Abbruch wegen Arbeits- aufnahme	Insgesamt	dar. Abbruch	dar. Abbruch wegen Arbeits- aufnahme	Insgesamt	dar. Abbruch	dar. Abbruch wegen Arbeits- aufnahme	Insgesamt	dar. Abbruch	dar. Abbruch wegen Arbeits- aufnahme	Insgesamt	dar. Abbruch	dar. Abbruch wegen Arbeits- aufnahme	Insgesamt	dar. Abbruch	dar. Abbruch wegen Arbeits- aufnahme
		1	2	3	4	5	6	7	8	9	10	11	12	13	14	15	16	17	18
Maßnahmen zur beruflichen Weiterbildung	Insgesamt, darunter	330.259	13,3	4,9	310.248	14,0	5,1	168.195	13,0	6,9	168.980	13,5	6,8	162.064	13,7	2,9	141.268	14,5	3,0
	Männer	178.856	12,9	4,5	172.546	13,2	4,5	89.306	12,3	5,9	92.018	12,5	5,9	89.550	13,6	3,0	80.528	14,1	3,0
	Frauen	151.403	13,8	5,5	137.702	14,9	5,7	78.889	13,9	8,0	76.962	14,7	7,9	72.514	13,7	2,9	60.740	15,2	2,9
	Ausland	43.918	12,6	4,1	44.775	12,8	3,9	17.688	13,9	6,2	19.420	13,7	5,9	26.230	11,8	2,7	25.355	12,2	2,4
	schwerbehindert	9.948	14,2	4,5	9.300	14,8	4,8	4.923	13,9	6,5	4.944	15,5	6,7	5.025	14,4	2,5	4.356	13,9	2,7
	alleinerziehend	35.942	15,1	4,0	32.033	16,5	4,2	8.530	15,6	7,6	8.494	16,7	7,9	27.412	14,9	2,9	23.539	16,4	2,8
	Gering qualifiziert	121.787	16,3	3,7	120.718	16,7	4,0	43.928	15,6	5,4	50.479	15,7	5,6	77.859	16,7	2,8	70.239	17,4	2,8
	langzeitarbeitslos	42.265	13,1	2,7	38.051	14,7	2,8	3.261	12,2	5,9	3.563	12,0	5,2	39.004	13,2	2,4	34.488	15,0	2,5
	Unter 25 Jahre	31.759	17,4	7,1	25.863	16,7	6,4	18.927	15,5	8,9	16.454	15,2	8,0	12.832	20,2	4,6	9.409	19,3	3,8
	25 bis unter 35 Jahre	113.458	15,0	4,7	107.045	16,3	5,0	47.703	14,6	6,9	49.099	15,4	7,0	65.755	15,3	3,0	57.946	17,0	3,4
	35 bis unter 45 Jahre	88.464	12,6	4,7	82.737	13,4	4,9	43.108	12,7	6,8	43.076	13,4	6,8	45.356	12,4	2,8	39.661	13,4	2,8
	45 bis unter 55 Jahre	76.273	11,2	5,0	73.407	11,7	5,2	45.116	11,7	6,8	45.967	12,2	6,8	31.157	10,4	2,4	27.440	10,8	2,4
	55 bis unter 65 Jahre	20.302	9,0	3,8	21.188	9,0	3,9	13.339	9,2	4,8	14.381	9,4	4,8	6.963	8,6	1,8	6.807	8,2	1,9
65 Jahre und älter	3	33,3	-	8	-	-	*	50,0	-	3	-	-	*	-	-	5	-	-	
berufliche Weiterbildung mit Abschluss	Insgesamt, darunter	45.682	22,0	3,3	42.955	26,9	4,2	23.329	21,2	4,5	23.113	25,7	5,2	22.353	22,8	2,1	19.842	28,3	2,9
	Männer	23.051	24,1	3,8	22.517	28,1	4,4	12.161	23,7	5,1	12.458	27,2	5,5	10.890	24,6	2,4	10.059	29,1	3,1
	Frauen	22.631	19,8	2,8	20.438	25,6	3,9	11.168	18,6	3,9	10.655	23,9	4,9	11.463	21,1	1,8	9.783	27,4	2,8
	Ausland	5.657	22,2	3,3	5.742	25,1	3,4	2.772	23,2	4,8	2.941	24,9	4,9	2.885	21,2	1,8	2.801	25,3	1,9
	schwerbehindert	885	25,2	2,5	838	24,8	3,3	351	20,8	3,1	404	25,2	4,5	534	28,1	2,1	434	24,4	2,3
	alleinerziehend	6.695	22,4	2,3	6.167	28,9	3,6	1.865	20,6	3,4	1.799	27,0	5,7	4.830	23,1	1,9	4.368	29,6	2,7
	Gering qualifiziert	23.691	25,5	3,1	23.775	29,6	3,9	11.578	24,1	4,5	12.121	27,8	5,0	12.113	26,8	1,8	11.654	31,4	2,7
	langzeitarbeitslos	4.770	23,5	1,8	4.510	30,1	2,8	303	18,8	4,0	267	28,5	7,5	4.467	23,9	1,7	4.243	30,2	2,5
	Unter 25 Jahre	3.755	23,6	3,3	3.268	25,4	3,4	2.106	22,2	4,1	2.103	25,2	4,2	1.649	25,3	2,3	1.165	25,7	2,0
	25 bis unter 35 Jahre	22.465	23,2	3,0	21.675	28,6	3,9	10.168	22,6	4,3	10.516	26,8	4,8	12.297	23,8	1,9	11.159	30,3	3,1
	35 bis unter 45 Jahre	13.498	20,1	3,4	12.556	25,2	4,3	7.359	19,3	4,5	6.979	24,1	5,7	6.139	21,2	2,1	5.577	26,6	2,6
	45 bis unter 55 Jahre	5.605	20,6	4,2	5.124	25,0	5,2	3.536	20,8	5,3	3.351	25,7	6,0	2.069	20,3	2,4	1.773	23,6	3,7
	55 bis unter 65 Jahre	359	20,1	4,5	330	22,1	7,0	160	23,8	7,5	164	30,5	10,4	199	17,1	2,0	166	13,9	3,6
65 Jahre und älter	-	X	X	*	-	-	-	X	X	-	X	X	-	X	X	*	-	-	
sonstige berufliche Weiterbildung	Insgesamt, darunter	284.577	11,9	5,2	267.293	11,9	5,2	144.866	11,7	7,3	145.867	11,6	7,0	139.711	12,2	3,1	121.426	12,3	3,0
	Männer	155.805	11,3	4,6	150.029	11,0	4,5	77.145	10,5	6,1	79.560	10,2	5,9	78.660	12,1	3,1	70.469	11,9	3,0
	Frauen	128.772	12,7	6,0	117.264	13,0	6,0	67.721	13,1	8,6	66.307	13,2	8,4	61.051	12,3	3,1	50.957	12,8	3,0
	Ausland	38.261	11,2	4,2	39.033	11,0	4,0	14.916	12,2	6,5	16.479	11,7	6,1	23.345	10,6	2,8	22.554	10,6	2,5
	schwerbehindert	9.063	13,1	4,7	8.462	13,8	5,0	4.572	13,4	6,8	4.540	14,7	6,9	4.491	12,8	2,6	3.922	12,7	2,7
	alleinerziehend	29.247	13,4	4,4	25.866	13,5	4,3	6.665	14,3	8,8	6.695	13,9	8,4	22.582	13,2	3,1	19.171	13,4	2,9
	Gering qualifiziert	98.096	14,1	3,9	96.943	13,5	4,0	32.350	12,5	5,7	38.358	11,9	5,7	65.746	14,8	2,9	58.585	14,6	2,8
	langzeitarbeitslos	37.495	11,8	2,8	33.541	12,6	2,8	2.958	11,6	6,2	3.296	10,6	5,1	34.537	11,8	2,5	30.245	12,8	2,6
	Unter 25 Jahre	28.004	16,6	7,7	22.595	15,4	6,9	16.821	14,7	9,5	14.351	13,8	8,5	11.183	19,4	4,9	8.244	18,4	4,0
	25 bis unter 35 Jahre	90.993	13,0	5,1	85.370	13,2	5,3	37.535	12,5	7,6	38.583	12,3	7,6	53.458	13,3	3,3	46.787	13,8	3,4
	35 bis unter 45 Jahre	74.966	11,2	5,0	70.181	11,3	5,0	35.749	11,4	7,2	36.097	11,4	7,0	39.217	11,1	2,9	34.084	11,3	2,8
	45 bis unter 55 Jahre	70.668	10,4	5,1	68.283	10,7	5,2	41.580	10,9	6,9	42.616	11,2	6,9	29.088	9,7	2,4	25.667	9,9	2,4
	55 bis unter 65 Jahre	19.943	8,8	3,7	20.858	8,8	3,8	13.179	9,1	4,7	14.217	9,1	4,8	6.764	8,4	1,8	6.641	8,0	1,8
65 Jahre und älter	3	33,3	-	6	-	-	*	50,0	-	3	-	-	*	-	-	3	-	-	

Erstellungsdatum: 16.06.2015, Datenzentrum Statistik, Auftragsnummer 207220

© Statistik der Bundesagentur für Arbeit

Sie können Informationen speichern, (auch auszugsweise) mit Quellenangabe weitergeben, vervielfältigen und verbreiten. Die Inhalte dürfen nicht verändert oder verfälscht werden.

Eigene Berechnungen sind erlaubt, jedoch als solche kenntlich zu machen.

Im Falle einer Zugänglichmachung im Internet soll dies in Form einer Verlinkung auf die Homepage der Statistik der Bundesagentur für Arbeit erfolgen.

Die Nutzung der Inhalte für gewerbliche Zwecke, ausgenommen Presse, Rundfunk und Fernsehen und wissenschaftliche Publikationen, bedarf der Genehmigung durch die Statistik der Bundesagentur für Arbeit.

Zitierhinweis: Statistik der Bundesagentur für Arbeit, Austritte von Teilnehmern aus beruflicher Weiterbildung (inkl. allg. Maßnahmen zur Weiterbildung Reha) nach dem Maßnahmeergebnis und ausgewählten Personenmerkmalen, Nürnberg, Juni 2015

*) Aus Datenschutzgründen und Gründen der statistischen Geheimhaltung werden Zahlenwerte von 1 oder 2 und Daten, aus denen rechnerisch auf einen solchen Zahlenwert geschlossen werden kann, anonymisiert.

Anhang 1: Tabelle 4
Vorzeitige Austritte von Teilnehmern aus beruflicher Weiterbildung mit Abschluss (inkl. allg. Maßnahmen zur Weiterbildung Reha)
nach den %-Anteilen der Teilnahmedauer in Monaten und den Top 10 Schulungszielen

Deutschland (Gebietsstand des jeweiligen Stichtags)
2014, Datenstand: Mai 2015

Anteile der Teilnahmedauer in Monaten	Insgesamt	darunter Top 10 Schulungsziele (KIdB 2010) ¹⁾									
		Nichtmed.Gesundheit,Körperpf.,Medizint.,82	Berufe Unternehmensführung,-organisation,71	Verkehr, Logistik (außer Fahrzeugführ.),51	Maschinen- und Fahrzeugtechnikberufe,25	Metallerzeugung,-bearbeitung, Metallbau,24	Finanzdienstl.Rec hnungsw.,Steuerberatung,72	Informatik- und andere IKT-Berufe,43	Mechatronik-, Energie- u. Elektroberufe,26	Verkaufsberufe,62	Berufe in Recht und Verwaltung,73
		1	2	3	4	5	6	7	8	9	10
Insgesamt, davon	11.550	1.689	1.516	1.494	756	619	527	518	424	412	400
unter 6 Monate	46,6	47,1	41,4	47,1	49,7	43,8	41,6	34,0	47,2	49,3	43,5
6 bis unter 12 Monate	28,2	27,4	27,4	30,1	29,0	31,2	28,7	30,1	27,1	30,1	28,8
12 Monate und mehr	25,2	25,6	31,2	22,8	21,3	25,0	29,8	35,9	25,7	20,6	27,8
Keine Angabe	0,0	0,1	-	-	-	-	0,2	-	-	-	0,3
Unter 1 Monat	7,9	5,5	6,1	7,3	8,5	6,9	7,2	5,2	7,5	4,1	7,3
1 Monat bis unter 2 Monate	7,7	7,3	6,9	8,0	10,6	7,8	8,7	4,8	8,3	11,4	6,3
2 Monate bis unter 3 Monate	8,2	7,8	7,7	8,6	10,3	8,4	6,5	5,4	6,8	10,2	8,3
3 Monate bis unter 4 Monate	8,4	9,2	8,0	8,1	7,4	9,2	6,6	6,8	9,0	11,2	7,3
4 Monate bis unter 5 Monate	7,2	8,2	7,1	7,2	7,8	6,5	5,1	5,4	8,7	7,5	6,8
5 Monate bis unter 6 Monate	7,1	8,9	5,4	8,0	5,2	5,0	7,2	6,4	6,8	4,9	7,5
6 Monate bis unter 7 Monate	6,4	6,8	6,5	7,5	5,4	5,5	6,6	6,4	5,4	6,1	7,0
7 Monate bis unter 8 Monate	4,9	4,2	4,9	5,7	5,4	6,9	3,0	5,0	6,4	5,3	7,0
8 Monate bis unter 9 Monate	4,3	3,1	3,6	4,2	4,9	4,4	5,5	4,2	3,5	5,1	4,5
9 Monate bis unter 10 Monate	4,5	4,5	4,7	4,4	4,8	4,5	5,3	5,0	5,0	4,1	5,0
10 Monate bis unter 11 Monate	4,3	4,4	4,2	4,6	4,5	6,0	5,1	5,0	3,8	5,1	2,8
11 Monate bis unter 12 Monate	3,8	4,3	3,6	3,7	4,0	3,9	3,0	4,4	3,1	4,4	2,5
12 Monate bis unter 13 Monate	4,0	4,8	3,6	3,7	2,4	4,8	3,4	4,2	4,7	4,1	3,3
13 Monate bis unter 14 Monate	3,0	2,7	2,6	2,7	3,0	4,0	5,3	4,1	3,5	1,5	3,3
14 Monate bis unter 15 Monate	2,6	2,4	3,0	2,5	2,5	2,7	2,3	2,7	2,6	2,4	3,0
15 Monate bis unter 16 Monate	2,3	2,2	2,0	2,3	2,1	2,3	2,1	3,1	1,7	2,4	2,8
16 Monate bis unter 17 Monate	1,9	1,7	2,0	1,9	1,7	1,6	1,7	2,9	2,8	1,5	1,8
17 Monate bis unter 18 Monate	1,8	1,4	2,4	2,1	1,6	1,8	2,3	3,3	1,2	0,2	1,8
18 Monate bis unter 19 Monate	1,6	1,5	2,0	1,3	1,6	0,8	2,1	3,7	1,4	1,7	1,0
19 Monate bis unter 20 Monate	1,2	1,2	1,9	1,0	1,2	1,3	1,9	0,8	1,2	1,2	1,8
20 Monate bis unter 21 Monate	1,5	0,9	3,6	1,4	1,1	1,1	2,1	2,9	0,5	0,5	1,3
21 Monate bis unter 22 Monate	1,4	1,1	2,2	1,6	1,1	1,3	1,3	3,9	0,2	1,5	2,3
22 Monate bis unter 23 Monate	1,2	0,8	1,5	1,1	1,2	1,0	2,5	2,7	0,5	1,9	2,3
23 Monate bis unter 24 Monate	1,2	0,8	1,8	0,9	1,1	1,5	1,5	1,4	1,9	1,2	3,0
24 Monate bis unter 25 Monate	0,6	1,5	0,7	0,1	0,4	0,2	0,9	0,2	0,7	0,2	0,3
25 Monate und mehr	0,9	2,4	1,6	0,1	0,4	0,6	0,4	0,2	2,8	0,2	0,3

Erstellungsdatum: 23.06.2015, Datenzentrum Statistik, Auftragsnummer 207220

© Statistik der Bundesagentur für Arbeit

Sie können Informationen speichern, (auch auszugsweise) mit Quellenangabe weitergeben, vervielfältigen und verbreiten. Die Inhalte dürfen nicht verändert oder verfälscht werden.

Eigene Berechnungen sind erlaubt, jedoch als solche kenntlich zu machen.

Im Falle einer Zugänglichmachung im Internet soll dies in Form einer Verlinkung auf die Homepage der Statistik der Bundesagentur für Arbeit erfolgen.

Die Nutzung der Inhalte für gewerbliche Zwecke, ausgenommen Presse, Rundfunk und Fernsehen und wissenschaftliche Publikationen, bedarf der Genehmigung durch die Statistik der Bundesagentur für Arbeit.

Zitierhinweis: Statistik der Bundesagentur für Arbeit, Austritte von Teilnehmern aus beruflicher Weiterbildung mit Abschluss (inkl. allg. Maßnahmen zur Weiterbildung Reha) nach der Teilnahmedauer in Monaten und den Top 10 Schulungszielen, Nürnberg, Juni 2015

*) Aus Datenschutzgründen und Gründen der statistischen Geheimhaltung werden Zahlenwerte von 1 oder 2 und Daten, aus denen rechnerisch auf einen solchen Zahlenwert geschlossen werden kann, anonymisiert.

1) Die Förderung einer beruflichen Weiterbildung mit dem Ziel einer Vollqualifizierung für einen in der angegebenen Systematik genannten Beruf erfolgt nur bei Maßnahmen mit Abschluss in einem anerkannten Ausbildungsberuf (Umschulungen). Teilnahmen an sonstigen Maßnahmen der beruflichen Weiterbildung zielen in der Regel auf die Vermittlung von Fertigkeiten ab, die in einem grundsätzlich schon erlernten Beruf oder Berufsfeld Verwendung finden und inhaltlich einem in der KIdB 2010 genannten Beruf zugeordnet werden.

Anhang 1: Tabelle 5
Kumulierte Austritte von Teilnehmern aus beruflicher Weiterbildung mit Abschluss (inkl. allg. Maßnahmen zur Weiterbildung Reha) untersucht 6 Monate nach Austritt hinsichtlich

Deutschland (Gebietsstand Mai 2015)

Juli 2012 bis Juni 2013, Juli 2013 bis Juni 2014, Datenstand: Mai 2015

Berufsgattungen FbW Schulungsziel (KldB 2010) ²⁾	Insgesamt				SGB III				SGB II				
	Austritte		Eingliederungsquote ¹⁾		Austritte		Eingliederungsquote ¹⁾		Austritte		Eingliederungsquote ¹⁾		
	Juli 2012 bis Juni 2013	Juli 2013 bis Juni 2014	Juli 2012 bis Juni 2013	Juli 2013 bis Juni 2014 ³⁾	Juli 2012 bis Juni 2013	Juli 2013 bis Juni 2014	Juli 2012 bis Juni 2013	Juli 2013 bis Juni 2014 ³⁾	Juli 2012 bis Juni 2013	Juli 2013 bis Juni 2014	Juli 2012 bis Juni 2013	Juli 2013 bis Juni 2014 ³⁾	
	1	2	3	4	5	6	7	8	9	10	11	12	
Insgesamt, darunter	47.374	44.042	52,9	52,6	24.477	23.256	66,4	66,5	22.897	20.786	38,5	37,1	
TOP 10 - insgesamt	22.881	22.383	56,7	57,3	13.151	13.181	67,6	68,5	9.730	9.202	42,0	41,3	
TOP 15 - insgesamt	26.895	26.415	57,1	57,4	15.564	15.585	67,9	68,2	11.331	10.830	42,2	41,8	
TOP 20 - insgesamt	30.084	29.346	56,7	56,9	17.166	17.066	67,9	68,0	12.918	12.280	41,8	41,4	
Altenpflege (o.S.) - Fachkraft	82102	5.787	6.357	82,8	82,6	3.799	4.317	87,7	87,8	1.988	2.040	73,4	71,6
Büro-, Sekretariatskräfte(o.S.)-Fachkraft	71402	5.346	4.667	41,6	39,7	2.820	2.467	52,4	52,1	2.526	2.200	29,5	25,9
Lagerwirtschaft - Fachkraft	51312	2.957	3.094	48,8	51,8	1.947	1.989	58,2	61,2	1.010	1.105	30,8	34,8
Altenpflege (o.S.) - Helfer	82101	2.420	2.012	56,4	57,9	1.007	799	73,0	75,6	1.413	1.213	44,7	46,2
Steuerberatung - Fachkraft	72302	1.111	1.198	57,1	47,5	670	730	65,4	55,8	441	468	44,4	34,6
Verkauf (ohne Produktspezial.)-Fachkraft	62102	1.240	1.185	38,1	39,6	446	452	58,5	54,9	794	733	26,7	30,2
Informatik (o.S.) - Fachkraft	43102	1.064	1.056	47,2	46,0	633	618	58,8	58,1	431	438	30,2	29,0
Speditions-,Logistikkaufleute-Fachkraft	51622	925	943	46,3	46,0	547	617	55,2	54,6	378	326	33,3	29,8
Maschinenbau-,Betriebstech(oS)-Fachkraft	25102	1.059	939	64,4	61,2	836	744	68,8	68,4	223	195	48,0	33,8
Verw. Sozial-,Gesundheitswes. -Fachkraft	73222	972	932	44,2	45,7	446	448	59,0	60,0	526	484	31,7	32,4
Maschinen-, Anlagenführer - Fachkraft	25122	698	899	65,0	64,7	509	655	76,8	72,1	189	244	33,3	45,1
Spanende Metallbearbeitung - Fachkraft	24232	1.044	830	56,9	53,1	718	559	64,5	61,9	326	271	40,2	35,1
Kaufm.,techn.Betriebswirt.(oS)-Fachkraft	71302	713	793	46,8	44,5	475	536	57,9	54,1	238	257	24,8	24,5
Berufskraftfahrer(Güterv./LKW)-Fachkraft	52122	902	782	64,0	62,3	444	328	76,1	80,5	458	454	52,2	49,1
Kinderbetreuung, -erziehung - Fachkraft	83112	657	728	64,2	62,6	267	326	82,4	68,1	390	402	51,8	58,2
Gesundheits-,Krankenpflege(oS)-Fachkraft	81302	752	631	75,3	73,2	393	327	86,5	84,7	359	304	63,0	60,9
Objekt-,Werte-, Personenschutz-Fachkraft	53112	692	597	49,3	49,4	274	218	64,2	67,0	418	379	39,5	39,3
Kaufleute Groß-, Außenhandel - Fachkraft	61212	606	588	49,2	43,9	364	352	60,7	55,7	242	236	31,8	26,3
Köche/Köchinnen (o.S.) - Fachkraft	29302	655	563	35,6	35,2	231	174	53,2	50,0	424	389	25,9	28,5
Metallbearbeitung (o.S.) - Fachkraft	24202	484	552	53,7	60,1	340	410	63,8	69,3	144	142	29,9	33,8
Immobilienvermarktung,-verwal.-Fachkraft	61312	439	469	35,5	32,2	197	210	49,7	47,6	242	259	24,0	19,7
Softwareentwicklung - Fachkraft	43412	437	418	42,1	39,0	186	178	50,0	54,5	251	240	36,3	27,5
Kraftfahrzeugtechnik - Fachkraft	25212	392	397	46,2	46,1	179	192	60,9	64,6	213	205	33,8	28,8
Friseurgewerbe - Fachkraft	82312	443	395	28,9	29,6	132	120	40,9	39,2	311	275	23,8	25,5
Bauelektrik - Fachkraft	26212	481	384	67,6	57,3	336	212	75,0	68,4	145	172	50,3	43,6

Erstellungsdatum: 17.06.2015, Datenzentrum Statistik, Auftragsnummer 207220

© Statistik der Bundesagentur für Arbeit

Sie können Informationen speichern, (auch auszugsweise) mit Quellenangabe weitergeben, vervielfältigen und verbreiten. Die Inhalte dürfen nicht verändert oder verfälscht werden.

Eigene Berechnungen sind erlaubt, jedoch als solche kenntlich zu machen.

Im Falle einer Zugänglichmachung im Internet soll dies in Form einer Verlinkung auf die Homepage der Statistik der Bundesagentur für Arbeit erfolgen.

Die Nutzung der Inhalte für gewerbliche Zwecke, ausgenommen Presse, Rundfunk und Fernsehen und wissenschaftliche Publikationen, bedarf der Genehmigung durch die Statistik der Bundesagentur für Arbeit.

1) EQ = "sozialversicherungspflichtig beschäftigt" dividiert durch "Austritte insgesamt" multipliziert mit 100.

2) Die Förderung einer beruflichen Weiterbildung mit dem Ziel einer Vollqualifizierung für einen in der angegebenen Systematik genannten Beruf erfolgt nur bei Maßnahmen mit Abschluss in einem anerkannten Ausbildungsberuf (Umschulungen). Teilnahmen an sonstigen Maßnahmen der beruflichen Weiterbildung zielen in der Regel auf die Vermittlung von Fertigkeiten ab, die in einem grundsätzlich schon erlernten Beruf oder Berufsfeld Verwendung finden und inhaltlich einem in der KldB 2010 genannten Beruf zugeordnet werden.

3) Für das Merkmal "sozialversicherungspflichtig beschäftigt am Verbleibsende" ist neben dem 6 monatigen Verbleibsintervall auch die 6 monatige Wartezeit der Beschäftigungsstatistik zu berücksichtigen: Daher sind die Werte vorläufig und untererfasst, d.h. Vorjahresvergleiche sind nicht sinnvoll. Daten bitte nur für den internen Dienstgebrauch verwenden. Weitergabe an Dritte ist nicht zulässig.

Anhang 1: Tabelle 6

Kumulierte Austritte von Teilnehmern aus beruflicher Weiterbildung (inkl. allg. Maßnahmen zur Weiterbildung Reha) untersucht 6 Monate nach Austritt hinsichtlich sozialversicherungspflichtiger Beschäftigung nach dem Qualifikationsniveau der Berufsgattung am Verbleibsende

Deutschland (Gebietsstand Juni 2015)

Juli 2013 bis Juni 2014, Datenstand: Juni 2015

	Maßnahmen zur beruflichen Weiterbildung																	
	Insgesamt						SGB III					SGB II						
	Kumulierte Austritte	Eingliederungsquote ¹⁾ nach dem Qualifikationsniveau des Beschäftigungsberufes					Kumulierte Austritte	Eingliederungsquote ¹⁾ nach dem Qualifikationsniveau des Beschäftigungsberufes					Kumulierte Austritte	Eingliederungsquote ¹⁾ nach dem Qualifikationsniveau des Beschäftigungsberufes				
		Insgesamt	Helfer	Fachkraft	Experte	Spezialist		Insgesamt	Helfer	Fachkraft	Experte	Spezialist		Insgesamt	Helfer	Fachkraft	Experte	Spezialist
1	2	3	4	5	6	7	8	9	10	11	12	13	14	15	16	17	18	
Maßnahmen zur beruflichen Weiterbildung	314.157	49,3	10,8	30,3	2,7	5,5	171.161	63,0	11,5	39,0	4,1	8,4	142.996	32,9	9,9	19,9	1,0	2,1
davon																		
sonstige berufliche Weiterbildung	270.109	48,8	10,5	29,3	2,9	6,0	147.900	62,5	10,9	38,0	4,5	9,1	122.209	32,2	10,1	18,9	1,0	2,2
berufliche Weiterbildung mit Abschluss	44.048	52,6	12,3	36,3	0,9	3,0	23.261	66,4	15,4	45,7	1,3	4,0	20.787	37,1	8,7	25,7	0,6	2,0
darunter ohne vorzeitige Austritte und ohne die Daten der zkt																		
Maßnahmen zur beruflichen Weiterbildung	244.215	51,8	10,7	32,1	2,9	6,1	148.323	63,5	11,3	39,5	4,1	8,6	95.892	33,8	9,7	20,6	1,1	2,4
davon																		
sonstige berufliche Weiterbildung	215.990	50,4	10,4	30,4	3,1	6,5	130.669	62,2	10,8	37,7	4,4	9,1	85.321	32,3	9,8	19,1	1,1	2,3
berufliche Weiterbildung mit Abschluss	28.225	62,9	12,7	45,2	1,1	3,8	17.654	73,4	15,0	52,4	1,4	4,6	10.571	45,4	8,9	33,3	0,7	2,5

Erstellungsdatum: 10.07.2015, Datenzentrum Statistik, Auftragsnummer 207220

Sie können Informationen speichern, (auch auszugsweise) mit Quellenangabe weitergeben, vervielfältigen und verbreiten. Die Inhalte dürfen nicht verändert oder verfälscht werden.
Eigene Berechnungen sind erlaubt, jedoch als solche kenntlich zu machen.
Im Falle einer Zugänglichmachung im Internet soll dies in Form einer Verlinkung auf die Homepage der Statistik der Bundesagentur für Arbeit erfolgen.
Die Nutzung der Inhalte für gewerbliche Zwecke, ausgenommen Presse, Rundfunk und Fernsehen und wissenschaftliche Publikationen, bedarf der Genehmigung durch die Statistik der Bundesagentur für Arbeit.

X) Erst ab einer Mindestfallzahl kann eine Eingliederungs-/Verbleibsquote als repräsentative Messung angesehen werden. Je kleiner die Fallzahl (also die Zahl der betrachteten Austritte aus Maßnahmen) desto eher ist die Eingliederungs-/Verbleibsquote als rein zufälliges Resultat anzusehen, das weder etwas über Qualität der Maßnahme oder des Trägers noch über die Qualität der Arbeit der Agentur aussagt. Deswegen werden Eingliederungs-/Verbleibsquoten, bei denen weniger als 20 Austritte zu Grunde liegen, nicht ausgewiesen.

Zitierhinweis: Statistik der Bundesagentur für Arbeit, Kumulierte Austritte von Teilnehmern aus beruflicher Weiterbildung (inkl. allg. Maßnahmen zur Weiterbildung Reha) untersucht 6 Monate nach Austritt hinsichtlich sozialversicherungspflichtiger Beschäftigung nach dem Qualifikationsniveau der Berufsgattung am Verbleibsende, Nürnberg, Juni 2015

Anhang 2: Tabelle 1

Kumulierte Austritte von Teilnehmern aus beruflicher Weiterbildung mit Abschluss

mit den 15 häufigsten Schulungszielen (Juli 2013 - Juni 2014)

untersucht 6 Monate nach Austritt hinsichtlich der sozialversicherungspflichtigen Beschäftigung und der Nähe des Beschäftigungsberufes zum Schulungsziel

Deutschland (Gebietsstand Mai 2015)

Juli 2012 bis Juni 2013, Juli 2013 bis Juni 2014, Datenstand: Mai 2015

sozialversicherungspflichtige Beschäftigung 6 Monate nach Austritt darunter nach der Berufsgattung 2010	Ähnlichkeitsstufe	Insgesamt						SGB III						SGB II					
		Kumulierte Austritte		darunter				Kumulierte Austritte		darunter				Kumulierte Austritte		darunter			
				sv-pflichtig beschäftigt am V-Ende		Eingliederungsquote ¹⁾ bzw. Anteil				sv-pflichtig beschäftigt am V-Ende		Eingliederungsquote ¹⁾ bzw. Anteil				sv-pflichtig beschäftigt am V-Ende		Eingliederungsquote ¹⁾ bzw. Anteil	
		Juli 2012 bis Juni 2013	Juli 2013 bis Juni 2014	Juli 2012 bis Juni 2013	Juli 2013 bis Juni 2014 ³⁾	Juli 2012 bis Juni 2013	Juli 2013 bis Juni 2014 ³⁾	Juli 2012 bis Juni 2013	Juli 2013 bis Juni 2014	Juli 2012 bis Juni 2013	Juli 2013 bis Juni 2014 ³⁾	Juli 2012 bis Juni 2013	Juli 2013 bis Juni 2014 ³⁾	Juli 2012 bis Juni 2013	Juli 2013 bis Juni 2014	Juli 2012 bis Juni 2013	Juli 2013 bis Juni 2014 ³⁾	Juli 2012 bis Juni 2013	Juli 2013 bis Juni 2014 ³⁾
1	2	3	4	5	6	7	8	9	10	11	12	13	14	15	16	17	18		
Insgesamt, darunter		26.895	26.415	15.352	15.151	57,1	57,4	15.564	15.585	10.574	10.622	67,9	68,2	11.331	10.830	4.778	4.529	42,2	41,8
Maßnahmeziel entsprechend	1-5			9.594	9.056	35,7	34,3			6.392	6.057	41,1	38,9			3.202	2.999	28,3	27,7
Maßnahmeziel ähnlich	6-7			1.609	1.864	6,0	7,1			1.181	1.408	7,6	9,0			428	456	3,8	4,2
nicht Maßnahmeziel entsprechend o. ä.				4.149	4.231	15,4	16,0			3.001	3.157	19,3	20,3			1.148	1.074	10,1	9,9
nicht sv-pfl. beschäftigt		11.543	11.264	-	-	42,9	42,6	4.990	4.963	-	-	32,1	31,8	6.553	6.301	-	-	57,8	58,2

Erstellungsdatum: 17.06.2015, Datenzentrum Statistik, Auftragsnummer 207220

© Statistik der Bundesagentur für Arbeit

*) Aus Datenschutzgründen und Gründen der statistischen Geheimhaltung werden Zahlenwerte von 1 oder 2 und Daten, aus denen rechnerisch auf einen solchen Zahlenwert geschlossen werden kann, anonymisiert.

X) Erst ab einer Mindestfallzahl kann eine Eingliederungs-/Verbleibsquote als repräsentative Messung angesehen werden. Je kleiner die Fallzahl (also die Zahl der betrachteten Austritte aus Maßnahmen) desto eher ist die Eingliederungs-/Verbleibsquote als rein zufälliges Resultat anzusehen, das weder etwas über Qualität der Maßnahme oder des Trägers noch über die Qualität der Arbeit der Agentur aussagt. Deswegen werden Eingliederungs-/Verbleibsquoten, bei denen weniger als 20 Austritte zu Grunde liegen, nicht ausgewiesen.

1) EQ = "sozialversicherungspflichtig beschäftigt" dividiert durch "Austritte insgesamt" multipliziert mit 100.

2) Die Förderung einer beruflichen Weiterbildung mit dem Ziel einer Vollqualifizierung für einen in der angegebenen Systematik genannten Beruf erfolgt nur bei Maßnahmen mit Abschluss in einem anerkannten Ausbildungsberuf (Umschulungen). Teilnahmen an sonstigen Maßnahmen der beruflichen Weiterbildung zielen in der Regel auf die Vermittlung von Fertigkeiten ab, die in einem grundsätzlich schon erlernten Beruf oder Berufsfeld Verwendung finden und inhaltlich einem in der KldB 2010 genannten Beruf zugeordnet werden.

3) Für das Merkmal "sozialversicherungspflichtig beschäftigt am Verbleibsende" ist neben dem 6 monatigen Verbleibsintervall auch die 6 monatige Wartezeit der Beschäftigungsstatistik zu berücksichtigen: Daher sind die Werte vorläufig und untererfasst, d.h. Vorjahresvergleiche sind nicht sinnvoll. Daten bitte nur für den internen Dienstgebrauch verwenden. Weitergabe an Dritte ist nicht zulässig.

Zitierhinweis: Statistik der Bundesagentur für Arbeit, Kumulierte Austritte von Teilnehmern aus beruflicher Weiterbildung mit Abschluss mit dem Schulungsziel Altenpflege (o.S.) - Fachkraft: 82102 untersucht 6 Monate nach Austritt hinsichtlich der Berufsgattung der sozialversicherungspflichtigen Beschäftigung, Nürnberg, Juni 2015

Anhang 2: Tabelle 2
Kumulierte Austritte von Teilnehmern aus beruflicher Weiterbildung mit Abschluss mit dem Schulungsziel

Altenpflege (o.S.) - Fachkraft: 82102²⁾
untersucht 6 Monate nach Austritt hinsichtlich der Berufsgattung der sozialversicherungspflichtigen Beschäftigung

Deutschland (Gebietsstand Mai 2015)

Juli 2012 bis Juni 2013, Juli 2013 bis Juni 2014, Datenstand: Mai 2015

sozialversicherungspflichtige Beschäftigung 6 Monate nach Austritt darunter nach der Berufsgattung 2010	Ähnlichkeitsstufe	Insgesamt						SGB III						SGB II					
		Kumulierte Austritte		darunter				Kumulierte Austritte		darunter				Kumulierte Austritte		darunter			
				sv-pflichtig beschäftigt am V-Ende		Eingliederungsquote ¹⁾ bzw. Anteil				sv-pflichtig beschäftigt am V-Ende		Eingliederungsquote ¹⁾ bzw. Anteil				sv-pflichtig beschäftigt am V-Ende		Eingliederungsquote ¹⁾ bzw. Anteil	
		Juli 2012 bis Juni 2013	Juli 2013 bis Juni 2014	Juli 2012 bis Juni 2013	Juli 2013 bis Juni 2014 ³⁾	Juli 2012 bis Juni 2013	Juli 2013 bis Juni 2014 ³⁾	Juli 2012 bis Juni 2013	Juli 2013 bis Juni 2014	Juli 2012 bis Juni 2013	Juli 2013 bis Juni 2014 ³⁾	Juli 2012 bis Juni 2013	Juli 2013 bis Juni 2014 ³⁾	Juli 2012 bis Juni 2013	Juli 2013 bis Juni 2014	Juli 2012 bis Juni 2013	Juli 2013 bis Juni 2014 ³⁾	Juli 2012 bis Juni 2013	Juli 2013 bis Juni 2014 ³⁾
1	2	3	4	5	6	7	8	9	10	11	12	13	14	15	16	17	18		
Insgesamt, darunter		5.787	6.357	4.790	5.253	82,8	82,6	3.799	4.317	3.331	3.792	87,7	87,8	1.988	2.040	1.459	1.461	73,4	71,6
Maßnahmeziel entsprechend	1-5			3.630	3.731	62,7	58,7			2.465	2.568	64,9	59,5			1.165	1.163	58,6	57,0
Maßnahmeziel ähnlich	6-7			659	844	11,4	13,3			488	678	12,8	15,7			171	166	8,6	8,1
nicht Maßnahmeziel entsprechend o. ä.				501	678	8,7	10,7			378	546	9,9	12,6			123	132	6,2	6,5
nicht sv-pfl. beschäftigt		997	1.104	-	-	17,2	17,4	468	525	-	-	12,3	12,2	529	579	-	-	26,6	28,4
82102 Altenpflege (o.S.) - Fachkraft	1			3.146	3.245					2.134	2.223					1.012	1.022		
82101 Altenpflege (o.S.) - Helfer	6			640	823					472	661					168	162		
81302 Gesundheits-, Krankenpflege(oS)-Fachkraft	4			440	430					298	307					142	123		
81301 Gesundheits-, Krankenpflege (oS)-Helfer				170	233					131	197					39	36		
83124 Sozialarbeit, Sozialpädagogik - Experte				49	48					35	43					14	5		
81313 Fachkrankenpflege - Spezialist				36	36					23	26					13	10		
82103 Altenpflege (o.S.) - Spezialist	1			23	33					19	23					4	10		
51311 Lagerwirtschaft - Helfer				11	23					*	16					*	7		
82182 Altenpflege (s.s.T.) - Fachkraft	4			21	23					14	15					7	8		
82183 Altenpflege (s.s.T.) - Spezialist				26	19					21	13					5	6		
62102 Verkauf (ohne Produktspezial.)-Fachkraft				9	16					*	11					*	5		
83211 Hauswirtschaft - Helfer				9	16					9	*					-	*		
24201 Metallbearbeitung (o.S.) - Helfer				5	13					*	9					*	4		
83142 Haus- und Familienpflege - Fachkraft				10	13					5	*					5	*		
81102 Medizin, Fachangestellte (oS)-Fachkraft				6	12					*	*					*	*		
83212 Hauswirtschaft - Fachkraft	7			6	12					6	9					-	3		
62312 Verkauf Back-,Konditoreiwaren-Fachkraft				*	*					*	5					-	4		
83132 Heilerziehungspflege, Sonderpäd.-Fachkraft				14	9					11	*					3	*		
83143 Haus- und Familienpflege - Spezialist	7			13	9					10	*					3	*		
54101 Reinigung (o.S.) - Helfer				9	8					6	4					3	4		
83131 Heilerziehungspflege, Sonderpäd. -Helfer				7	8					4	*					3	*		
52122 Berufskraftfahrer(Güterv./LKW)-Fachkraft				*	7					*	*					-	*		
63302 Gastronomieservice (o.S.) - Fachkraft				5	7					*	3					*	4		
71401 Büro-, Sekretariatskräfte(o.S.) - Helfer				*	7					*	4					-	3		
71402 Büro-, Sekretariatskräfte(o.S.)-Fachkraft				4	7					*	7					*	-		
81382 Gesundheits-,Krankenpflege(ssT)-Fachkraft				3	7					*	7					*	-		
73223 Verw. Sozial-,Gesundheitswes.-Spezialist				6	6					6	3					-	3		
83112 Kinderbetreuung, -erziehung - Fachkraft				5	6					5	*					-	*		
24412 Metallbau - Fachkraft				-	5					-	*					-	*		
29301 Köche/Köchinnen (o.S.) - Helfer				*	5					-	5					*	-		
63222 Hoteldservice - Fachkraft				-	5					-	5					-	-		
71302 Kaufm.,techn.Betriebswirt.(oS)-Fachkraft				3	5					3	5					-	-		
83111 Kinderbetreuung, -erziehung - Helfer				11	5					*	*					*	*		
92122 Dialogmarketing - Fachkraft				3	5					*	*					*	*		
51322 Post- und Zustelldienste - Fachkraft				-	4					-	*					-	*		

Erstellungsdatum: 17.06.2015, Datenzentrum Statistik, Auftragsnummer 207220

© Statistik der Bundesagentur für Arbeit

*) Aus Datenschutzgründen und Gründen der statistischen Geheimhaltung werden Zahlenwerte von 1 oder 2 und Daten, aus denen rechnerisch auf einen solchen Zahlenwert geschlossen werden kann, anonymisiert.

X) Erst ab einer Mindestfallzahl kann eine Eingliederungs-/Verbleibsquote als repräsentative Messung angesehen werden. Je kleiner die Fallzahl (also die Zahl der betrachteten Austritte aus Maßnahmen) desto eher ist die Eingliederungs-/Verbleibsquote als rein zufälliges Resultat anzusehen, das weder etwas über Qualität der Maßnahme oder des Trägers noch über die Qualität der Arbeit der Agentur aussagt. Deswegen werden Eingliederungs-/Verbleibsquoten, bei denen weniger als 20 Austritte zu Grunde liegen, nicht ausgewiesen.

1) EQ = "sozialversicherungspflichtig beschäftigt" dividiert durch "Austritte insgesamt" multipliziert mit 100.

2) Die Förderung einer beruflichen Weiterbildung mit dem Ziel einer Vollqualifizierung für einen in der angegebenen Systematik genannten Beruf erfolgt nur bei Maßnahmen mit Abschluss in einem anerkannten Ausbildungsberuf (Umschulungen). Teilnahmen an sonstigen Maßnahmen der beruflichen Weiterbildung zielen in der Regel auf die Vermittlung von Fertigkeiten ab, die in einem grundsätzlich schon erlernten Beruf oder Berufsfeld Verwendung finden und inhaltlich einem in der KiD 2010 genannten Beruf zugeordnet werden.

3) Für das Merkmal "sozialversicherungspflichtig beschäftigt am Verbleibsende" ist neben dem 6 monatigen Verbleibsintervall auch die 6 monatige Wartezeit der Beschäftigungsstatistik zu berücksichtigen: Daher sind die Werte vorläufig und untererfasst, d.h. Vorjahresvergleiche sind nicht sinnvoll. Daten bitte nur für den internen Dienstgebrauch verwenden. Weitergabe an Dritte ist nicht zulässig.

Zitierhinweis: Statistik der Bundesagentur für Arbeit, Kumulierte Austritte von Teilnehmern aus beruflicher Weiterbildung mit Abschluss mit dem Schulungsziel Altenpflege (o.S.) - Fachkraft: 82102 untersucht 6 Monate nach Austritt hinsichtlich der Berufsgattung der sozialversicherungspflichtigen Beschäftigung, Nürnberg, Juni 2015

Anhang 2: Tabelle 3
Kumulierte Austritte von Teilnehmern aus beruflicher Weiterbildung mit Abschluss mit dem Schulungsziel
Büro-,Sekretariatskräfte(o.S.)-Fachkraft: 71402²⁾
untersucht 6 Monate nach Austritt hinsichtlich der Berufsgattung der sozialversicherungspflichtigen Beschäftigung
 Deutschland (Gebietsstand Mai 2015)
 Juli 2012 bis Juni 2013, Juli 2013 bis Juni 2014, Datenstand: Mai 2015

sozialversicherungspflichtige Beschäftigung 6 Monate nach Austritt darunter nach der Berufsgattung 2010	Ähnlichkeits- stufe	Insgesamt						SGB III						SGB II					
		Kumulierte Austritte		darunter				Kumulierte Austritte		darunter				Kumulierte Austritte		darunter			
				sv-pflichtig beschäftigt am V-Ende		Eingliederungsquote ¹⁾ bzw. Anteil				sv-pflichtig beschäftigt am V-Ende		Eingliederungsquote ¹⁾ bzw. Anteil				sv-pflichtig beschäftigt am V-Ende		Eingliederungsquote ¹⁾ bzw. Anteil	
		Juli 2012 bis Juni 2013	Juli 2013 bis Juni 2014	Juli 2012 bis Juni 2013	Juli 2013 bis Juni 2014 ³⁾	Juli 2012 bis Juni 2013	Juli 2013 bis Juni 2014 ³⁾	Juli 2012 bis Juni 2013	Juli 2013 bis Juni 2014	Juli 2012 bis Juni 2013	Juli 2013 bis Juni 2014 ³⁾	Juli 2012 bis Juni 2013	Juli 2013 bis Juni 2014	Juli 2012 bis Juni 2013	Juli 2013 bis Juni 2014 ³⁾	Juli 2012 bis Juni 2013	Juli 2013 bis Juni 2014 ³⁾	Juli 2012 bis Juni 2013	Juli 2013 bis Juni 2014 ³⁾
1	2	3	4	5	6	7	8	9	10	11	12	13	14	15	16	17	18		
Insgesamt, darunter		5.346	4.667	2.222	1.854	41,6	39,7	2.820	2.467	1.477	1.285	52,4	52,1	2.526	2.200	745	569	29,5	25,9
Maßnahmeziel entsprechend	1-5			1.171	951	21,9	20,4			765	639	27,1	25,9			406	312	16,1	14,2
Maßnahmeziel ähnlich	6-7			94	71	1,8	1,5			61	49	2,2	2,0			33	22	1,3	1,0
nicht Maßnahmeziel entsprechend o. ä.				957	832	17,9	17,8			651	597	23,1	24,2			306	235	12,1	10,7
nicht sv-pfl. beschäftigt		3.124	2.813	-	-	58,4	60,3	1.343	1.182	-	-	47,6	47,9	1.781	1.631	-	-	70,5	74,1
71402 Büro-,Sekretariatskräfte(o.S.)-Fachkraft	1			695	571					448	375					247	196		
71302 Kaufm.,techn.Betriebswirt.(oS)-Fachkraft	5			215	169					145	120					70	49		
62102 Verkauf (ohne Produktspezial.)-Fachkraft				59	72					42	51					17	21		
71401 Büro-, Sekretariatskräfte(o.S.) - Helfer	4			92	72					60	49					32	23		
92122 Dialogmarketing - Fachkraft				66	62					34	32					32	30		
72213 Buchhaltung - Spezialist	4			67	59					40	45					27	14		
51311 Lagerwirtschaft - Helfer				52	53					33	38					19	15		
73202 Öffentliche Verwaltung(o.S.) - Fachkraft	7			55	48					28	34					27	14		
73222 Verw. Sozial-,Gesundheitswes. -Fachkraft	4			23	26					12	14					11	12		
63302 Gastronomieservice (o.S.) - Fachkraft				28	23					14	13					14	10		
61312 Immobilienvermarktung,-verwal.-Fachkraft				9	22					4	*					5	*		
61122 Vertrieb (außer IKT) - Fachkraft	4			28	20					22	17					6	3		
51622 Speditions-,Logistikaufleute-Fachkraft				35	19					27	15					8	4		
73212 Sozialverwaltung,-versicherung-Fachkraft				18	18					12	11					6	7		
51312 Lagerwirtschaft - Fachkraft				30	16					25	*					5	*		
53112 Objekt-,Werte-, Personenschutz-Fachkraft				18	15					12	12					6	3		
61212 Kaufleute Groß-, Außenhandel - Fachkraft	7			27	15					22	9					5	6		
24201 Metallbearbeitung (o.S.) - Helfer				19	12					13	*					6	*		
62112 Kassierer, Kartenverkäufer - Fachkraft				14	12					7	*					7	*		
62212 Verkauf (Bekleid.,Leder,Sport)-Fachkraft				12	12					8	9					4	3		
62312 Verkauf Back-,Konditoreiwaren-Fachkraft				8	12					3	*					5	*		
73282 Öffentliche Verwaltung (ssT) - Fachkraft	4			6	11					*	6					*	5		
61123 Vertrieb (außer IKT) - Spezialist				23	10					19	*					4	*		
62262 Verkauf (Garten,Heimwerk,Tier)-Fachkraft				7	10					4	7					3	3		
81102 Medizin. Fachangestellte (oS)-Fachkraft				7	10					4	6					3	4		
82101 Altenpflege (o.S.) - Helfer				10	10					5	6					5	4		
82312 Friseurgewerbe - Fachkraft				3	10					*	*					*	*		
62101 Verkauf (ohne Produktspezialis.)-Helfer				11	9					7	*					4	*		
71512 Personalentwick.,sachbearbeit.-Fachkraft	4			10	9					*	5					*	4		
26312 Inform-,Telekommunikationst.-Fachkraft				*	8					*	5					*	3		
29301 Köche/Köchinnen (o.S.) - Helfer				9	8					5	4					4	4		
53111 Objekt-, Werte-, Personenschutz - Helfer				10	8					7	3					3	5		
71522 Personaldienstleistung - Fachkraft	7			12	8					*	*					*	*		
92133 Kundenmanagement - Spezialist				14	8					11	4					3	4		
34102 Gebäudetechnik (o.S.) - Fachkraft				7	7					4	7					3	-		
52122 Berufskraftfahrer(Güterv./LKW)-Fachkraft				11	7					*	7					*	-		
52182 FahrzeugführerStraßenver(ssT)-Fachkraft				8	7					*	4					*	3		
54101 Reinigung (o.S.) - Helfer				18	7					9	*					9	*		
62412 Verkauf drog.apotheken,Waren-Fachkraft				6	7					6	*					-	*		
63222 Hotelservice - Fachkraft	4			14	7					11	*					3	*		
71403 Büro-,Sekretariatskräfte(oS)-Spezialist	1			9	7					6	3					3	4		
72132 Versicherungskaufleute - Fachkraft				3	7					*	*					*	*		
25112 Maschinen,Gerätezusammensetzer-Fachkraft				*	6					*	*					*	*		
51322 Post- und Zustelldienste - Fachkraft				7	6					3	3					4	3		
62272 Verkauf (KFZ, Zweirad,Zubehör)-Fachkraft				8	6					*	*					*	*		
72212 Buchhaltung - Fachkraft				11	6					7	*					4	*		

Anhang 2: Tabelle 3
Kumulierte Austritte von Teilnehmern aus beruflicher Weiterbildung mit Abschluss mit dem Schulungsziel
Büro-,Sekretariatskräfte(o.S.)-Fachkraft: 71402²⁾
untersucht 6 Monate nach Austritt hinsichtlich der Berufsgattung der sozialversicherungspflichtigen Beschäftigung
 Deutschland (Gebietsstand Mai 2015)
 Juli 2012 bis Juni 2013, Juli 2013 bis Juni 2014, Datenstand: Mai 2015

sozialversicherungspflichtige Beschäftigung 6 Monate nach Austritt darunter nach der Berufsgattung 2010	Ähnlichkeitsstufe	Insgesamt						SGB III						SGB II					
		Kumulierte Austritte		darunter				Kumulierte Austritte		darunter				Kumulierte Austritte		darunter			
				sv-pflichtig beschäftigt am V-Ende		Eingliederungsquote ¹⁾ bzw. Anteil				sv-pflichtig beschäftigt am V-Ende		Eingliederungsquote ¹⁾ bzw. Anteil				sv-pflichtig beschäftigt am V-Ende		Eingliederungsquote ¹⁾ bzw. Anteil	
		Juli 2012 bis Juni 2013	Juli 2013 bis Juni 2014	Juli 2012 bis Juni 2013	Juli 2013 bis Juni 2014 ³⁾	Juli 2012 bis Juni 2013	Juli 2013 bis Juni 2014 ³⁾	Juli 2012 bis Juni 2013	Juli 2013 bis Juni 2014	Juli 2012 bis Juni 2013	Juli 2013 bis Juni 2014 ³⁾	Juli 2012 bis Juni 2013	Juli 2013 bis Juni 2014	Juli 2012 bis Juni 2013	Juli 2013 bis Juni 2014	Juli 2012 bis Juni 2013	Juli 2013 bis Juni 2014 ³⁾	Juli 2012 bis Juni 2013	Juli 2013 bis Juni 2014 ³⁾
1	2	3	4	5	6	7	8	9	10	11	12	13	14	15	16	17	18		
81302	Gesundheits-,Krankenpflege(oS)-Fachkraft			7	6					*	*								
63301	Gastronomieservice (o.S.) - Helfer			6	5					*	*								
81112	Zahnmedizin, Fachangestellte - Fachkraft			*	5					-	5				*	*			
83211	Hauswirtschaft - Helfer			*	5					*	*				*	*			
25212	Kraftfahrzeugtechnik - Fachkraft			4	4					4	4				-	-			
26301	Elektrotechnik (o.S.) - Helfer			6	4					*	4				*	*			
27312	Technische Qualitätssicherung-Fachkraft			*	4					*	*				*	*			
29302	Köche/Köchinnen (o.S.) - Fachkraft			*	4					*	*				*	*			
43102	Informatik (o.S.) - Fachkraft			5	4					5	*								
62252	Verkauf (Möbel, Einrichtung)-Fachkraft			4	4					*	*				*	*			
71493	Aufsicht - Büro und Sekretariat			4	4					*	*				*	*			
72112	Bankkaufleute - Fachkraft			*	4					*	4				-	-			
72302	Steuerberatung - Fachkraft			5	4					*	*				*	*			
82102	Altenpflege (o.S.) - Fachkraft			8	4					8	*				-	*			
22101	Kunststoff-,Kautschukherst. (oS.)-Helfer			4	3					*	3				*	*			
23213	Digital,Printmediengestaltung-Spezialist			-	3					-	*				-	*			
24412	Metallbau - Fachkraft			*	3					*	3				-	-			
25132	Tech.Servicekr.Wartung.Instand-Fachkraft			3	3					*	-				*	3			
26212	Bauelektrik - Fachkraft			3	3					3	3								
26252	Elektrische Betriebstechnik - Fachkraft			*	3					*	3				-	-			
27303	Tech.Produktionspl.,steuerung-Spezialist			4	3					*	3				*	-			
27394	Führung- Techn.Produktionsplan.,-steuer.			*	3					*	3				*	-			
32101	Hochbau (o.S.) - Helfer			*	3					*	3				*	-			
32142	Dachdeckerei - Fachkraft			*	3					*	*				*	*			
41311	Chemie- und Pharmatechnik - Helfer			3	3					*	*				*	*			
51623	Speditions-,Logistikkaufleute-Spezialist			*	3					*	3				*	-			
52112	Berufskraftfahrer(Pers./PKW.)-Fachkraft			4	3					*	3				*	-			
54112	Gebäudereinigung - Fachkraft			-	3					-	*				-	*			
61112	Einkauf - Fachkraft			7	3					*	3				*	-			
61162	Verleih (außer Geld u. Pfand) -Fachkraft			4	3					*	3				*	-			
62422	Verkauf Sanitäts,Medizinbedarf-Fachkraft			*	3					*	*				*	*			
63322	Barkeeper/innen - Fachkraft			-	3					-	3				-	-			
71432	Steno-, Phonotypisten - Fachkraft			7	3					3	3				4	-			
73201	Öffentliche Verwaltung (o.S.) - Helfer			5	3					*	3				*	-			
73204	Öffentliche Verwaltung (o.S.) - Experte			*	3					*	*				-	*			
81301	Gesundheits-, Krankenpflege (oS)-Helfer			5	3					*	3				*	-			

Erstellungsdatum: 17.06.2015, Datenzentrum Statistik, Auftragsnummer 207220

© Statistik der Bundesagentur für Arbeit

*) Aus Datenschutzgründen und Gründen der statistischen Geheimhaltung werden Zahlenwerte von 1 oder 2 und Daten, aus denen rechnerisch auf einen solchen Zahlenwert geschlossen werden kann, anonymisiert.

X) Erst ab einer Mindestfallzahl kann eine Eingliederungs-/Verbleibsquote als repräsentative Messung angesehen werden. Je kleiner die Fallzahl (also die Zahl der betrachteten Austritte aus Maßnahmen) desto eher ist die Eingliederungs-/Verbleibsquote als rein zufälliges Resultat anzusehen, das weder etwas über Qualität der Maßnahme oder des Trägers noch über die Qualität der Arbeit der Agentur aussagt. Deswegen werden Eingliederungs-/Verbleibsquoten, bei denen weniger als 20 Austritte zu Grunde liegen, nicht ausgewiesen.

1) EQ = "sozialversicherungspflichtig beschäftigt" dividiert durch "Austritte insgesamt" multipliziert mit 100.

2) Die Förderung einer beruflichen Weiterbildung mit dem Ziel einer Vollqualifizierung für einen in der angegebenen Systematik genannten Beruf erfolgt nur bei Maßnahmen mit Abschluss in einem anerkannten Ausbildungsberuf (Umschulungen). Teilnahmen an sonstigen Maßnahmen der beruflichen Weiterbildung zielen in der Regel auf die Vermittlung von Fertigkeiten ab, die in einem grundsätzlich schon erlernten Beruf oder Berufsfeld Verwendung finden und inhaltlich einem in der KldB 2010 genannten Beruf zugeordnet werden.

3) Für das Merkmal "sozialversicherungspflichtig beschäftigt am Verbleibsende" ist neben dem 6 monatigen Verbleibsintervall auch die 6 monatige Wartezeit der Beschäftigungsstatistik zu berücksichtigen: Daher sind die Werte vorläufig und untererfasst, d.h. Vorjahresvergleiche sind nicht sinnvoll. Daten bitte nur für den internen Dienstgebrauch verwenden. Weitergabe an Dritte ist nicht zulässig.

Zitierhinweis: Statistik der Bundesagentur für Arbeit, Kumulierte Austritte von Teilnehmern aus beruflicher Weiterbildung mit Abschluss mit dem Schulungsziel Büro-,Sekretariatskräfte(o.S.)-Fachkraft: 71402 untersucht 6 Monate nach Austritt hinsichtlich der Berufsgattung der sozialversicherungspflichtigen Beschäftigung, Nürnberg, Juni 2015

Anhang 2: Tabelle 4
Kumulierte Austritte von Teilnehmern aus beruflicher Weiterbildung mit Abschluss mit dem Schulungsziel

Lagerwirtschaft - Fachkraft: 51312²⁾
untersucht 6 Monate nach Austritt hinsichtlich der Berufsgattung der sozialversicherungspflichtigen Beschäftigung

Deutschland (Gebietsstand Mai 2015)

Juli 2012 bis Juni 2013, Juli 2013 bis Juni 2014, Datenstand: Mai 2015

sozialversicherungspflichtige Beschäftigung 6 Monate nach Austritt darunter nach der Berufsgattung 2010	Ähnlichkeitsstufe	Insgesamt						SGB III						SGB II					
		Kumulierte Austritte		darunter				Kumulierte Austritte		darunter				Kumulierte Austritte		darunter			
				sv-pflichtig beschäftigt am V-Ende		Eingliederungsquote ¹⁾ bzw. Anteil				sv-pflichtig beschäftigt am V-Ende		Eingliederungsquote ¹⁾ bzw. Anteil				sv-pflichtig beschäftigt am V-Ende		Eingliederungsquote ¹⁾ bzw. Anteil	
		Juli 2012 bis Juni 2013	Juli 2013 bis Juni 2014	Juli 2012 bis Juni 2013	Juli 2013 bis Juni 2014 ³⁾	Juli 2012 bis Juni 2013	Juli 2013 bis Juni 2014 ³⁾	Juli 2012 bis Juni 2013	Juli 2013 bis Juni 2014	Juli 2012 bis Juni 2013	Juli 2013 bis Juni 2014 ³⁾	Juli 2012 bis Juni 2013	Juli 2013 bis Juni 2014	Juli 2012 bis Juni 2013	Juli 2013 bis Juni 2014	Juli 2012 bis Juni 2013	Juli 2013 bis Juni 2014 ³⁾	Juli 2012 bis Juni 2013	Juli 2013 bis Juni 2014 ³⁾
1	2	3	4	5	6	7	8	9	10	11	12	13	14	15	16	17	18		
Insgesamt, darunter		2.957	3.094	1.444	1.602	48,8	51,8	1.947	1.989	1.133	1.218	58,2	61,2	1.010	1.105	311	384	30,8	34,8
Maßnahmeziel entsprechend	1-5			509	528	17,2	17,1			402	415	20,6	20,9			107	113	10,6	10,2
Maßnahmeziel ähnlich	6-7			460	542	15,6	17,5			357	387	18,3	19,5			103	155	10,2	14,0
nicht Maßnahmeziel entsprechend o. ä.				475	532	16,1	17,2			374	416	19,2	20,9			101	116	10,0	10,5
nicht sv-pfl. beschäftigt		1.513	1.492	-	-	51,2	48,2	814	771	-	-	41,8	38,8	699	721	-	-	69,2	65,2
51311 Lagerwirtschaft - Helfer	6			454	531					352	377					102	154		
51312 Lagerwirtschaft - Fachkraft	1			438	441					351	346					87	95		
24201 Metallbearbeitung (o.S.) - Helfer				46	92					38	73					8	19		
52531 Kranführ., Bediener Hebeeinricht.-Helfer	4			55	69					38	54					17	15		
52122 Berufskraftfahrer(Güterv./LKW)-Fachkraft				44	33					36	29					8	4		
22101 Kunststoff-,Kautschukherst.(o.S.)-Helfer				12	24					*	21					*	3		
54101 Reinigung (o.S.) - Helfer				7	23					*	14					*	9		
25101 Maschinenbau-,Betriebstechnik(oS)-Helfer				14	18					10	15					4	3		
52182 FahrzeugführerStraßenverk(ssT)-Fachkraft				10	18					*	*					*	*		
62102 Verkauf (ohne Produktspezial.)-Fachkraft				14	18					9	12					5	6		
25122 Maschinen-, Anlagenführer - Fachkraft				9	12					*	9					*	3		
29201 Lebensmittelherstellung (o.S.) - Helfer				6	12					3	9					3	3		
51624 Speditions-, Logistikkaufleute - Experte	4			5	12					5	*					-	*		
71302 Kaufm.,techn.Betriebswirt.(oS)-Fachkraft				9	12					5	8					4	4		
26301 Elektrotechnik (o.S.) - Helfer				4	10					4	*					-	*		
62101 Verkauf (ohne Produktspezialis.)-Helfer				12	10					*	6					*	4		
51322 Post- und Zustelldienste - Fachkraft	7			5	9					*	*					*	*		
71402 Büro-,Sekretariatskräfte(o.S.)-Fachkraft				12	9					6	6					3	3		
53112 Objekt-,Werte-, Personenschutz-Fachkraft				5	8					*	5					*	3		
25112 Maschinen,Gerätezusammensetzer-Fachkraft				7	6					7	*					-	*		
29301 Köche/Köchinnen (o.S.) - Helfer				3	6					*	*					*	*		
34301 Ver- und Entsorgung (o.S.) - Helfer				4	6					4	3					-	3		
62302 Verkauf Lebensmittel (o.S.) - Fachkraft				*	6					*	*					-	*		
92122 Dialogmarketing - Fachkraft				6	6					*	*					*	*		
24411 Metallbau - Helfer				3	5					*	5					*	-		
25102 Maschinenbau-,Betriebstech(oS)-Fachkraft				6	5					3	*					3	*		
34102 Gebäudetechnik (o.S.) - Fachkraft				5	5					5	*					-	*		
51622 Speditions-,Logistikkaufleute-Fachkraft	4			8	5					5	*					3	*		
62212 Verkauf (Bekleid.,Leder,Sport)-Fachkraft				*	5					*	*					-	*		
62262 Verkauf (Garten,Heimwerk,Tier)-Fachkraft				7	5					*	*					-	*		
63302 Gastronomieservice (o.S.) - Fachkraft				4	5					*	*					*	*		
22102 Kunststoff-,Kautschukherst(oS)-Fachkraft				*	4					*	4					-	-		
22342 Holz-, Möbel-, Innenausbau - Fachkraft				3	4					*	4					*	-		
27312 Technische Qualitätssicherung-Fachkraft				-	4					-	4					-	-		
32101 Hochbau (o.S.) - Helfer				5	4					*	*					*	*		
41311 Chemie- und Pharmatechnik - Helfer				11	4					8	*					3	*		

Erstellungsdatum: 17.06.2015, Datenzentrum Statistik, Auftragsnummer 207220

© Statistik der Bundesagentur für Arbeit

¹⁾ Aus Datenschutzgründen und Gründen der statistischen Geheimhaltung werden Zahlenwerte von 1 oder 2 und Daten, aus denen rechnerisch auf einen solchen Zahlenwert geschlossen werden kann, anonymisiert.

²⁾ Erst ab einer Mindestfallzahl kann eine Eingliederungs-/Verbleibsquote als repräsentative Messung angesehen werden. Je kleiner die Fallzahl (also die Zahl der betrachteten Austritte aus Maßnahmen) desto eher ist die Eingliederungs-/Verbleibsquote als rein zufälliges Resultat anzusehen, das weder etwas über Qualität der Maßnahme oder des Trägers noch über die Qualität der Arbeit der Agentur aussagt. Deswegen werden Eingliederungs-/Verbleibsquoten, bei denen weniger als 20 Austritte zu Grunde liegen, nicht ausgewiesen.

¹⁾ EQ = "sozialversicherungspflichtig beschäftigt" dividiert durch "Austritte insgesamt" multipliziert mit 100.

²⁾ Die Förderung einer beruflichen Weiterbildung mit dem Ziel einer Vollqualifizierung für einen in der angegebenen Systematik genannten Beruf erfolgt nur bei Maßnahmen mit Abschluss in einem anerkannten Ausbildungsberuf (Umschulungen). Teilnahmen an sonstigen Maßnahmen der beruflichen Weiterbildung zielen in der Regel auf die Vermittlung von Fertigkeiten ab, die in einem grundsätzlich schon erlernten Beruf oder Berufsfeld Verwendung finden und inhaltlich einem in der KdB 2010 genannten Beruf zugeordnet werden.

³⁾ Für das Merkmal "sozialversicherungspflichtig beschäftigt am Verbleibsende" ist neben dem 6 monatigen Verbleibsendeintervall auch die 6 monatige Wartezeit der Beschäftigungsstatistik zu berücksichtigen. Daher sind die Werte vorläufig und untererfasst, d.h. Vorjahresvergleiche sind nicht sinnvoll. Daten bitte nur für den internen Dienstgebrauch verwenden. Weitergabe an Dritte ist nicht zulässig.

Anhang 2: Tabelle 5

Kumulierte Austritte von Teilnehmern aus beruflicher Weiterbildung mit Abschluss mit dem Schulungsziel

Altenpflege (o.S.) - Helfer: 82101²⁾

untersucht 6 Monate nach Austritt hinsichtlich der Berufsgattung der sozialversicherungspflichtigen Beschäftigung

Deutschland (Gebietsstand Mai 2015)

Juli 2012 bis Juni 2013, Juli 2013 bis Juni 2014, Datenstand: Mai 2015

sozialversicherungspflichtige Beschäftigung 6 Monate nach Austritt darunter nach der Berufsgattung 2010	Ähnlichkeitsstufe	Insgesamt						SGB III						SGB II					
		Kumulierte Austritte		darunter				Kumulierte Austritte		darunter				Kumulierte Austritte		darunter			
				sv-pflichtig beschäftigt am V-Ende		Eingliederungsquote ¹⁾ bzw. Anteil				sv-pflichtig beschäftigt am V-Ende		Eingliederungsquote ¹⁾ bzw. Anteil				sv-pflichtig beschäftigt am V-Ende		Eingliederungsquote ¹⁾ bzw. Anteil	
		Juli 2012 bis Juni 2013	Juli 2013 bis Juni 2014	Juli 2012 bis Juni 2013	Juli 2013 bis Juni 2014 ³⁾	Juli 2012 bis Juni 2013	Juli 2013 bis Juni 2014 ³⁾	Juli 2012 bis Juni 2013	Juli 2013 bis Juni 2014	Juli 2012 bis Juni 2013	Juli 2013 bis Juni 2014 ³⁾	Juli 2012 bis Juni 2013	Juli 2013 bis Juni 2014 ³⁾	Juli 2012 bis Juni 2013	Juli 2013 bis Juni 2014	Juli 2012 bis Juni 2013	Juli 2013 bis Juni 2014 ³⁾	Juli 2012 bis Juni 2013	Juli 2013 bis Juni 2014 ³⁾
1	2	3	4	5	6	7	8	9	10	11	12	13	14	15	16	17	18		
Insgesamt, darunter		2.420	2.012	1.366	1.164	56,4	57,9	1.007	799	735	604	73,0	75,6	1.413	1.213	631	560	44,7	46,2
Maßnahmeziel entsprechend	1-5			1.171	1.027	48,4	51,0			643	536	63,9	67,1			528	491	37,4	40,5
Maßnahmeziel ähnlich	6-7			29	16	1,2	0,8			11	12	1,1	1,5			18	4	1,3	0,3
nicht Maßnahmeziel entsprechend o. ä. nicht sv-pfl. beschäftigt		1.054	848	-	-	43,6	42,1	272	195	-	-	27,0	24,4	782	653	-	-	55,3	53,8
82101 Altenpflege (o.S.) - Helfer	1			701	601					376	299					325	302		
82102 Altenpflege (o.S.) - Fachkraft	3			296	251					158	147					138	104		
81301 Gesundheits-, Krankenpflege (oS)-Helfer	5			112	108					69	57					43	51		
81302 Gesundheits-, Krankenpflege (oS)-Fachkraft	4			60	59					38	33					22	26		
83131 Heilerziehungspflege, Sonderpäd. -Helfer				7	11					*	4				*	*	7		
51311 Lagerwirtschaft - Helfer				11	10					8	5					3	5		
83111 Kinderbetreuung, -erziehung - Helfer				6	9					*	-				*	*	9		
83124 Sozialarbeit, Sozialpädagogik - Experte				9	9					*	*				*	*	*		
83142 Haus- und Familienpflege - Fachkraft	7			17	9					6	6					11	3		
82182 Altenpflege (s.s.T.) - Fachkraft	4			*	8					*	-				-	-	8		
83112 Kinderbetreuung, -erziehung - Fachkraft				11	7					4	*					7	*		
83211 Hauswirtschaft - Helfer	7			12	7					5	*					7	*		
54101 Reinigung (o.S.) - Helfer				12	5					3	*					9	*		
29301 Köche/Köchinnen (o.S.) - Helfer				*	4					-	*				*	*	*		
52182 FahrzeugführerStraßenverk(ssT)-Fachkraft				*	4					*	*				*	*	*		
62102 Verkauf (ohne Produktspezial.)-Fachkraft				5	4					*	4				*	*	*		
63302 Gastronomieservice (o.S.) - Fachkraft				-	4					-	*				-	*	*		
62412 Verkauf drog.apotheken.Waren-Fachkraft				-	3					-	3				-	*	*		
81313 Fachkrankenpflege - Spezialist				7	3					*	*				*	*	*		
82183 Altenpflege (s.s.T.) - Spezialist				*	3					*	*				-	*	*		
83123 Sozialarbeit, Sozialpädagogik-Spezialist				*	3					*	*				-	*	*		
24201 Metallbearbeitung (o.S.) - Helfer				5	*					5	*				-	*	*		
51321 Post- und Zustelldienste - Helfer				*	*					*	-				*	*	*		
53112 Objekt-,Werte-, Personenschutz-Fachkraft				*	*					*	*				*	*	*		
54112 Gebäudereinigung - Fachkraft				*	*					*	*				*	*	*		
71402 Büro-,Sekretariatskräfte(o.S.)-Fachkraft				4	*					*	*				*	*	*		
81102 Medizin. Fachangestellte (oS)-Fachkraft				-	*					-	*				-	*	*		
83143 Haus- und Familienpflege - Spezialist				-	*					-	*				-	*	*		
83212 Hauswirtschaft - Fachkraft				10	*					4	-				6	*	*		
11212 Nutztierhaltung - Fachkraft				-	*					*	-				-	*	*		
22101 Kunststoff-,Kautschukherst. (oS.)-Helfer				*	*					*	*				*	*	*		
22201 Farb-, Lacktechnik (o.S.) - Helfer				-	*					-	*				-	*	*		
25101 Maschinenbau-,Betriebstechnik(oS)-Helfer				-	*					-	*				-	*	*		
25212 Kraftfahrzeugtechnik - Fachkraft				-	*					-	*				-	*	*		
26262 Leitungsinallation,-wartung -Fachkraft				-	*					-	*				-	*	*		

Erstellungsdatum: 17.06.2015, Datenzentrum Statistik, Auftragsnummer 207220

© Statistik der Bundesagentur für Arbeit

*) Aus Datenschutzgründen und Gründen der statistischen Geheimhaltung werden Zahlenwerte von 1 oder 2 und Daten, aus denen rechnerisch auf einen solchen Zahlenwert geschlossen werden kann, anonymisiert.

X) Erst ab einer Mindestfallzahl kann eine Eingliederungs-/Verbleibsquote als repräsentative Messung angesehen werden. Je kleiner die Fallzahl (also die Zahl der betrachteten Austritte aus Maßnahmen) desto eher ist die Eingliederungs-/Verbleibsquote als rein zufälliges Resultat anzusehen, das weder etwas über Qualität der Maßnahme oder des Trägers noch über die Qualität der Arbeit der Agentur aussagt. Deswegen werden Eingliederungs-/Verbleibsquoten, bei denen weniger als 20 Austritte zu Grunde liegen, nicht ausgewiesen.

1) EQ = "sozialversicherungspflichtig beschäftigt" dividiert durch "Austritte insgesamt" multipliziert mit 100.

2) Die Förderung einer beruflichen Weiterbildung mit dem Ziel einer Vollqualifizierung für einen in der angegebenen Systematik genannten Beruf erfolgt nur bei Maßnahmen mit Abschluss in einem anerkannten Ausbildungsberuf (Umschulungen). Teilnahmen an sonstigen Maßnahmen der beruflichen Weiterbildung zielen in der Regel auf die Vermittlung von Fertigkeiten ab, die in einem grundsätzlich schon erlernten Beruf oder Berufsfeld Verwendung finden und inhaltlich einem in der KIdB 2010 genannten Beruf zugeordnet werden.

3) Für das Merkmal "sozialversicherungspflichtig beschäftigt am Verbleibsende" ist neben dem 6 monatigen Verbleibsintervall auch die 6 monatige Wartezeit der Beschäftigungsstatistik zu berücksichtigen: Daher sind die Werte vorläufig und untererfasst, d.h. Vorjahresvergleiche sind nicht sinnvoll. Daten bitte nur für den internen Dienstgebrauch verwenden. Weitergabe an Dritte ist nicht zulässig.

Zitierhinweis: Statistik der Bundesagentur für Arbeit, Kumulierte Austritte von Teilnehmern aus beruflicher Weiterbildung mit Abschluss mit dem Schulungsziel Altenpflege (o.S.) - Helfer:82101 untersucht 6 Monate nach Austritt hinsichtlich der Berufsgattung der sozialversicherungspflichtigen Beschäftigung, Nürnberg, Juni 2015

Anhang 2: Tabelle 6
Kumulierte Austritte von Teilnehmern aus beruflicher Weiterbildung mit Abschluss mit dem Schulungsziel
Steuerberatung - Fachkraft:72302²⁾
untersucht 6 Monate nach Austritt hinsichtlich der Berufsgattung der sozialversicherungspflichtigen Beschäftigung

Deutschland (Gebietsstand Mai 2015)
Juli 2012 bis Juni 2013, Juli 2013 bis Juni 2014, Datenstand: Mai 2015

sozialversicherungspflichtige Beschäftigung 6 Monate nach Austritt darunter nach der Berufsgattung 2010	Ähnlichkeitsstufe	Insgesamt						SGB III						SGB II					
		Kumulierte Austritte		darunter				Kumulierte Austritte		darunter				Kumulierte Austritte		darunter			
				sv-pflichtig beschäftigt am V-Ende		Eingliederungsquote ¹⁾ bzw. Anteil				sv-pflichtig beschäftigt am V-Ende		Eingliederungsquote ¹⁾ bzw. Anteil				sv-pflichtig beschäftigt am V-Ende		Eingliederungsquote ¹⁾ bzw. Anteil	
		Juli 2012 bis Juni 2013	Juli 2013 bis Juni 2014	Juli 2012 bis Juni 2013	Juli 2013 bis Juni 2014 ³⁾	Juli 2012 bis Juni 2013	Juli 2013 bis Juni 2014 ³⁾	Juli 2012 bis Juni 2013	Juli 2013 bis Juni 2014	Juli 2012 bis Juni 2013	Juli 2013 bis Juni 2014 ³⁾	Juli 2012 bis Juni 2013	Juli 2013 bis Juni 2014 ³⁾	Juli 2012 bis Juni 2013	Juli 2013 bis Juni 2014	Juli 2012 bis Juni 2013	Juli 2013 bis Juni 2014 ³⁾	Juli 2012 bis Juni 2013	Juli 2013 bis Juni 2014 ³⁾
1	2	3	4	5	6	7	8	9	10	11	12	13	14	15	16	17	18		
Insgesamt, darunter		1.111	1.198	634	569	57,1	47,5	670	730	438	407	65,4	55,8	441	468	196	162	44,4	34,6
Maßnahmeziel entsprechend	1-5			539	464	48,5	38,7			366	321	54,6	44,0			173	143	39,2	30,6
Maßnahmeziel ähnlich	6-7			3	-	0,3	-			3	-	0,4	-			-	-	-	-
nicht Maßnahmeziel entsprechend o. ä.				92	105	8,3	8,8			69	86	10,3	11,8			23	19	5,2	4,1
nicht sv-pfl. beschäftigt		477	629	-	-	-	-	232	323	-	-	-	-	245	306	-	-	55,6	65,4
72302 Steuerberatung - Fachkraft	1			448	385					309	262					139	123		
72213 Buchhaltung - Spezialist	4			42	30					27	23					15	7		
71402 Büro-, Sekretariatskräfte(o.S.)-Fachkraft	5			34	27					22	21					12	6		
71302 Kaufm., techn. Betriebswirt. (oS)-Fachkraft	5			8	11					3	8					5	3		
62102 Verkauf (ohne Produktspezial.)-Fachkraft				3	10					3	*					-	*		
72212 Buchhaltung - Fachkraft	4			*	6					*	*					*	*		
72303 Steuerberatung - Spezialist	1			5	5					*	*					*	*		
92122 Dialogmarketing - Fachkraft				5	5					5	*					-	*		
51311 Lagerwirtschaft - Helfer				6	4					*	*					*	*		
51322 Post- und Zustelldienste - Fachkraft				-	3					-	3					-	*		
61123 Vertrieb (außer IKT) - Spezialist				-	3					-	*					-	*		
62112 Kassierer, Kartenverkäufer - Fachkraft				*	3					*	3					-	-		
63302 Gastronomieservice (o.S.) - Fachkraft				5	3					*	3					*	*		
71401 Büro-, Sekretariatskräfte(o.S.) - Helfer				12	3					5	3					7	-		
71512 Personalentw., sachbearbeit.-Fachkraft				*	3					*	*					-	*		
51312 Lagerwirtschaft - Fachkraft				*	*					*	*					-	*		
52122 Berufskraftfahrer(Güterv./LKW)-Fachkraft				-	*					-	*					-	*		
62512 Buchhandel - Fachkraft				-	*					-	*					-	*		
63222 Hotelservice - Fachkraft				3	*					*	*					*	*		
71493 Aufsicht - Büro und Sekretariat				-	*					-	*					-	*		
72112 Bankkaufleute - Fachkraft				*	*					*	*					-	*		
73212 Sozialverwaltung,-versicherung-Fachkraft				*	*					*	*					-	*		
81301 Gesundheits-, Krankenpflege (oS)-Helfer				*	*					*	*					-	*		
ZZZZZ Keine Angabe				-	*					-	*					-	*		
22101 Kunststoff-,Kautschukherst. (oS)-Helfer				-	*					-	*					-	*		
24201 Metallbearbeitung (o.S.) - Helfer				5	*					*	-					*	*		
25122 Maschinen-, Anlagenführer - Fachkraft				-	*					-	*					-	*		
25222 Land-, Baumaschinentechnik - Fachkraft				-	*					-	*					-	*		
26301 Elektrotechnik (o.S.) - Helfer				-	*					-	*					-	*		
27312 Technische Qualitätssicherung-Fachkraft				-	*					-	*					-	*		
28222 Bekleidungsherstellung - Fachkraft				-	*					-	*					-	*		
28332 Schuhherstellung - Fachkraft				-	*					-	*					-	*		
29201 Lebensmittelherstellung (o.S.) - Helfer				-	*					-	*					-	*		
31212 Vermessungstechnik - Fachkraft				-	*					-	*					-	*		
32102 Hochbau (o.S.) - Fachkraft				-	*					-	*					-	*		

Erstellungsdatum: 17.06.2015, Datenzentrum Statistik, Auftragsnummer 207220

© Statistik der Bundesagentur für Arbeit

*) Aus Datenschutzgründen und Gründen der statistischen Geheimhaltung werden Zahlenwerte von 1 oder 2 und Daten, aus denen rechnerisch auf einen solchen Zahlenwert geschlossen werden kann, anonymisiert.
X) Erst ab einer Mindestfallzahl kann eine Eingliederungs-/Verbleibsquote als repräsentative Messung angesehen werden. Je kleiner die Fallzahl (also die Zahl der betrachteten Austritte aus Maßnahmen) desto eher ist die Eingliederungs-/Verbleibsquote als rein zufälliges Resultat anzusehen, das weder etwas über Qualität der Maßnahme oder des Trägers noch über die Qualität der Arbeit der Agentur aussagt. Deswegen werden Eingliederungs-/Verbleibsquoten, bei denen weniger als 20 Austritte zu Grunde liegen, nicht ausgewiesen.
1) EQ = "sozialversicherungspflichtig beschäftigt" dividiert durch "Austritte insgesamt" multipliziert mit 100.
2) Die Förderung einer beruflichen Weiterbildung mit dem Ziel einer Vollqualifizierung für einen in der angegebenen Systematik genannten Beruf erfolgt nur bei Maßnahmen mit Abschluss in einem anerkannten Ausbildungsberuf (Umschulungen). Teilnahmen an sonstigen Maßnahmen der beruflichen Weiterbildung zielen in der Regel auf die Vermittlung von Fertigkeiten ab, die in einem grundsätzlich schon erlernten Beruf oder Berufsfeld Verwendung finden und inhaltlich einem in der KIdB 2010 genannten Beruf zugeordnet werden.
3) Für das Merkmal "sozialversicherungspflichtig beschäftigt am Verbleibsende" ist neben dem 6 monatigen Verbleibsintervall auch die 6 monatige Wartezeit der Beschäftigungsstatistik zu berücksichtigen: Daher sind die Werte vorläufig und untererfasst, d.h. Vorjahresvergleiche sind nicht sinnvoll. Daten bitte nur für den internen Dienstgebrauch verwenden. Weitergabe an Dritte ist nicht zulässig.
Zitierhinweis: Statistik der Bundesagentur für Arbeit, Kumulierte Austritte von Teilnehmern aus beruflicher Weiterbildung mit Abschluss mit dem Schulungsziel Steuerberatung - Fachkraft:72302 untersucht 6 Monate nach Austritt hinsichtlich der Berufsgattung der sozialversicherungspflichtigen Beschäftigung, Nürnberg, Juni 2015

Anhang 2: Tabelle 7

Kumulierte Austritte von Teilnehmern aus beruflicher Weiterbildung mit Abschluss mit dem Schulungsziel

Verkauf (ohne Produktspezial.)-Fachkraft: 62102²⁾

untersucht 6 Monate nach Austritt hinsichtlich der Berufsgattung der sozialversicherungspflichtigen Beschäftigung

Deutschland (Gebietsstand Mai 2015)

Juli 2012 bis Juni 2013, Juli 2013 bis Juni 2014, Datenstand: Mai 2015

sozialversicherungspflichtige Beschäftigung 6 Monate nach Austritt darunter nach der Berufsgattung 2010	Ähnlichkeitsstufe	Insgesamt						SGB III						SGB II					
		Kumulierte Austritte		darunter				Kumulierte Austritte		darunter				Kumulierte Austritte		darunter			
				sv-pflichtig beschäftigt am V-Ende		Eingliederungsquote ¹⁾ bzw. Anteil				sv-pflichtig beschäftigt am V-Ende		Eingliederungsquote ¹⁾ bzw. Anteil				sv-pflichtig beschäftigt am V-Ende		Eingliederungsquote ¹⁾ bzw. Anteil	
		Juli 2012 bis Juni 2013	Juli 2013 bis Juni 2014	Juli 2012 bis Juni 2013	Juli 2013 bis Juni 2014 ³⁾	Juli 2012 bis Juni 2013	Juli 2013 bis Juni 2014 ³⁾	Juli 2012 bis Juni 2013	Juli 2013 bis Juni 2014	Juli 2012 bis Juni 2013	Juli 2013 bis Juni 2014 ³⁾	Juli 2012 bis Juni 2013	Juli 2013 bis Juni 2014 ³⁾	Juli 2012 bis Juni 2013	Juli 2013 bis Juni 2014	Juli 2012 bis Juni 2013	Juli 2013 bis Juni 2014 ³⁾	Juli 2012 bis Juni 2013	Juli 2013 bis Juni 2014 ³⁾
1	2	3	4	5	6	7	8	9	10	11	12	13	14	15	16	17	18		
Insgesamt, darunter		1.240	1.185	473	469	38,1	39,6	446	452	261	248	58,5	54,9	794	733	212	221	26,7	30,2
Maßnahmeziel entsprechend	1-5			295	277	23,8	23,4			157	138	35,2	30,5			138	139	17,4	19,0
Maßnahmeziel ähnlich	6-7			61	71	4,9	6,0			34	40	7,6	8,8			27	31	3,4	4,2
nicht Maßnahmeziel entsprechend o. ä.				117	121	9,4	10,2			70	70	15,7	15,5			47	51	5,9	7,0
nicht sv-pfl. beschäftigt		767	716	-	-	61,9	60,4	185	204	-	-	41,5	45,1	582	512	-	-	73,3	69,8
62102 Verkauf (ohne Produktspezial.)-Fachkraft	1			165	163					78	81					87	82		
62212 Verkauf (Bekleid., Leder, Sport)-Fachkraft	4			44	34					24	13					20	21		
71402 Büro-, Sekretariatskräfte(o.S.)-Fachkraft	7			11	21					*	17					*	4		
62101 Verkauf (ohne Produktspezialis.)-Helfer	6			17	19					9	8					8	11		
51311 Lagerwirtschaft - Helfer				21	16					13	10					8	6		
62302 Verkauf Lebensmittel (o.S.) - Fachkraft	4			10	16					*	4					*	12		
62412 Verkauf drog.apotheken.Waren-Fachkraft	4			17	16					11	8					6	8		
62112 Kassierer, Kartenverkäufer - Fachkraft	4			13	13					9	10					4	3		
62262 Verkauf (Garten,Heimwerk,Tier)-Fachkraft	4			23	13					16	9					7	4		
24201 Metallbearbeitung (o.S.) - Helfer				3	10					3	7					-	3		
71302 Kaufm.,techn.Betriebswirt.(oS)-Fachkraft	7			4	10					*	*					*	*		
62312 Verkauf Back-,Konditoreiwaren-Fachkraft	7			9	9					3	*					6	*		
54101 Reinigung (o.S.) - Helfer				8	8					4	4					4	4		
63302 Gastronomieservice (o.S.) - Fachkraft	7			8	7					5	4					3	3		
62252 Verkauf (Möbel, Einrichtung)-Fachkraft	4			8	5					*	*					*	*		
73202 Öffentliche Verwaltung(o.S.) - Fachkraft				-	5					-	*					-	*		
25112 Maschinen,Gerätezusammensetzer-Fachkraft				-	4					-	*					-	*		
28101 Textiltechnik (o.S.) - Helfer				-	4					-	*					-	*		
62242 Verkauf (Elektro-,Hauswirtsch.)-Fachkraft	4			6	4					*	*					*	*		
62382 Verkauf Lebensmittel (s.S.T.)-Fachkraft	4			*	4					*	*					*	*		
22101 Kunststoff-,Kautschukherst. (oS.)-Helfer				-	3					-	3					-	-		
29301 Köche/Köchinnen (o.S.) - Helfer				-	3					-	*					-	*		
52182 FahrzeugführerStraßenverk(ssT)-Fachkraft				3	3					*	*					*	*		
53111 Objekt-, Werte-, Personenschutz - Helfer				*	3					*	*					*	*		
61212 Kaufleute Groß-, Außenhandel - Fachkraft				*	3					*	*					*	*		
63301 Gastronomieservice (o.S.) - Helfer				*	3					*	*					-	*		
83211 Hauswirtschaft - Helfer				*	3					*	*					*	*		
92122 Dialogmarketing - Fachkraft	7			7	3					*	*					*	*		
92133 Kundenmanagement - Spezialist				-	3					-	3					-	-		
24411 Metallbau - Helfer				-	*					-	-					-	*		
32101 Hochbau (o.S.) - Helfer				*	*					-	*					-	-		
41311 Chemie- und Pharmatechnik - Helfer				-	*					-	*					-	-		
51321 Post- und Zustelldienste - Helfer				3	*					*	*					*	*		
61313 Immobilienvermarktung.verwal.-Spezialist				-	*					-	*					-	*		
62232 Verkauf (Büro,Geschenk,Spiel)-Fachkraft	4			*	*					-	-					*	*		
62272 Verkauf (KFZ, Zweirad,Zubehör)-Fachkraft	4			4	*					*	*					*	-		

Erstellungsdatum: 17.06.2015, Datenzentrum Statistik, Auftragsnummer 207220

© Statistik der Bundesagentur für Arbeit

*) Aus Datenschutzgründen und Gründen der statistischen Geheimhaltung werden Zahlenwerte von 1 oder 2 und Daten, aus denen rechnerisch auf einen solchen Zahlenwert geschlossen werden kann, anonymisiert.

X) Erst ab einer Mindestfallzahl kann eine Eingliederungs-/Verbleibsquote als repräsentative Messung angesehen werden. Je kleiner die Fallzahl (also die Zahl der betrachteten Austritte aus Maßnahmen) desto eher ist die Eingliederungs-/Verbleibsquote als rein zufälliges Resultat anzusehen, das weder etwas über Qualität der Maßnahme oder des Trägers noch über die Qualität der Arbeit der Agentur aussagt. Deswegen werden Eingliederungs-/Verbleibsquoten, bei denen weniger als 20 Austritte zu Grunde liegen, nicht ausgewiesen.

1) EQ = "sozialversicherungspflichtig beschäftigt" dividiert durch "Austritte insgesamt" multipliziert mit 100.

2) Die Förderung einer beruflichen Weiterbildung mit dem Ziel einer Vollqualifizierung für einen in der angegebenen Systematik genannten Beruf erfolgt nur bei Maßnahmen mit Abschluss in einem anerkannten Ausbildungsberuf (Umschulungen). Teilnahmen an sonstigen Maßnahmen der beruflichen Weiterbildung zielen in der Regel auf die Vermittlung von Fertigkeiten ab, die in einem grundsätzlich schon erlernten Beruf oder Berufsfeld Verwendung finden und inhaltlich einem in der KIdB 2010 genannten Beruf zugeordnet werden.

3) Für das Merkmal "sozialversicherungspflichtig beschäftigt am Verbleibsende" ist neben dem 6 monatigen Verbleibsendeintervall auch die 6 monatige Wartezeit der Beschäftigungsstatistik zu berücksichtigen: Daher sind die Werte vorläufig und untererfasst, d.h. Vorjahresvergleiche sind nicht sinnvoll. Daten bitte nur für den internen Dienstgebrauch verwenden. Weitergabe an Dritte ist nicht zulässig.

Anhang 2: Tabelle 8
Kumulierte Austritte von Teilnehmern aus beruflicher Weiterbildung mit Abschluss mit dem Schulungsziel
Informatik (o.S.) - Fachkraft: 43102²⁾
untersucht 6 Monate nach Austritt hinsichtlich der Berufsgattung der sozialversicherungspflichtigen Beschäftigung

Deutschland (Gebietsstand Mai 2015)

Juli 2012 bis Juni 2013, Juli 2013 bis Juni 2014, Datenstand: Mai 2015

sozialversicherungspflichtige Beschäftigung 6 Monate nach Austritt darunter nach der Berufsgattung 2010	Ähnlichkeitsstufe	Insgesamt						SGB III						SGB II					
		Kumulierte Austritte		darunter				Kumulierte Austritte		darunter				Kumulierte Austritte		darunter			
				sv-pflichtig beschäftigt am V-Ende		Eingliederungsquote ¹⁾ bzw. Anteil				sv-pflichtig beschäftigt am V-Ende		Eingliederungsquote ¹⁾ bzw. Anteil				sv-pflichtig beschäftigt am V-Ende		Eingliederungsquote ¹⁾ bzw. Anteil	
		Juli 2012 bis Juni 2013	Juli 2013 bis Juni 2014	Juli 2012 bis Juni 2013	Juli 2013 bis Juni 2014 ³⁾	Juli 2012 bis Juni 2013	Juli 2013 bis Juni 2014 ³⁾	Juli 2012 bis Juni 2013	Juli 2013 bis Juni 2014	Juli 2012 bis Juni 2013	Juli 2013 bis Juni 2014 ³⁾	Juli 2012 bis Juni 2013	Juli 2013 bis Juni 2014 ³⁾	Juli 2012 bis Juni 2013	Juli 2013 bis Juni 2014	Juli 2012 bis Juni 2013	Juli 2013 bis Juni 2014 ³⁾	Juli 2012 bis Juni 2013	Juli 2013 bis Juni 2014 ³⁾
1	2	3	4	5	6	7	8	9	10	11	12	13	14	15	16	17	18		
Insgesamt, darunter		1.064	1.056	502	486	47,2	46,0	633	618	372	359	58,8	58,1	431	438	130	127	30,2	29,0
Maßnahmeziel entsprechend	1-5			155	154	14,6	14,6			114	109	18,0	17,6			41	45	9,5	10,3
Maßnahmeziel ähnlich	6-7			33	27	3,1	2,6			28	20	4,4	3,2			5	7	1,2	1,6
nicht Maßnahmeziel entsprechend o. ä. nicht sv-pfl. beschäftigt				314	305	29,5	28,9			230	230	36,3	37,2			84	75	19,5	17,1
		562	570	-	-	52,8	54,0	261	259	-	-	41,2	41,9	301	311	-	-	69,8	71,0
43102 Informatik (o.S.) - Fachkraft	1			89	114					61	84					28	30		
43343 IT-Systemadministration - Spezialist				49	58					34	47					15	11		
26312 Inform-,Telekommunikationst.-Fachkraft	7			33	27					28	20					5	7		
26313 Inform-,Telekommunikationst.-Spezialist				19	19					13	14					6	5		
43223 IT-Anwendungsberatung - Spezialist				23	18					18	*					5	*		
43414 Softwareentwicklung - Experte				21	18					14	12					7	6		
92122 Dialogmarketing - Fachkraft				20	17					11	6					9	11		
51311 Lagerwirtschaft - Helfer				10	10					6	*					4	*		
71402 Büro-,Sekretariatskräfte(o.S.)-Fachkraft				21	10					18	*					3	*		
25132 Tech.Servicekr.Wartung.Instand-Fachkraft				17	9					5	*					12	*		
43103 Informatik (o.S.) - Spezialist	1			12	8					*	4					*	4		
43313 IT-Netzwerktechnik - Spezialist				7	8					*	*					*	*		
43412 Softwareentwicklung - Fachkraft	5			14	7					11	*					3	*		
43423 Programmierung - Spezialist	4			11	7					7	4					4	3		
71302 Kaufm.,techn.Betriebswirt.(oS)-Fachkraft				5	7					5	*					-	*		
43224 IT-Anwendungsberatung - Experte	4			10	6					7	*					3	*		
43413 Softwareentwicklung - Spezialist	4			6	6					6	3					-	3		
43383 IT-Netz,w,Koord,Admin,Org(ssT)-Spezialist				3	5					*	*					*	*		
43363 Webadministration - Spezialist				-	4					-	*					-	*		
51322 Post- und Zustelldienste - Fachkraft				*	4					*	*					*	*		
73204 Öffentliche Verwaltung (o.S.) - Experte				4	4					*	*					*	*		
25133 TechServicekr.Wartung.Instand-Spezialist				*	3					*	3					-	-		
26382 Elektrotechnik (s.s.T.) - Fachkraft				*	3					*	*					-	*		
43104 Informatik (o.S.) - Experte				-	3					-	*					-	*		
43214 IT-Systemanalyse - Experte				-	3					-	*					-	*		
51312 Lagerwirtschaft - Fachkraft				*	3					*	3					-	-		
53112 Objekt-,Werte-, Personenschutz-Fachkraft				*	3					*	*					-	*		
61122 Vertrieb (außer IKT) - Fachkraft				*	3					*	3					-	-		
92133 Kundenmanagement - Spezialist				*	3					*	*					-	*		
22112 Reifen-, Vulkanisationstechnik-Fachkraft				-	*					-	*					-	-		
24422 Schweiß-, Verbindungstechnik - Fachkraft				-	*					-	*					-	-		
25103 Maschinenbau,Betriebstechn(oS)-Spezialist				-	*					-	*					-	-		
25112 Maschinen,Gerätezusammensetzer-Fachkraft				-	*					-	*					-	-		
25122 Maschinen-, Anlagenführer - Fachkraft				-	*					-	*					-	-		
27223 Konstruktion und Gerätebau - Spezialist				*	*					-	*					*	-		

Erstellungsdatum: 17.06.2015, Datenzentrum Statistik, Auftragsnummer 207220

© Statistik der Bundesagentur für Arbeit

*) Aus Datenschutzgründen und Gründen der statistischen Geheimhaltung werden Zahlenwerte von 1 oder 2 und Daten, aus denen rechnerisch auf einen solchen Zahlenwert geschlossen werden kann, anonymisiert.

X) Erst ab einer Mindestfallzahl kann eine Eingliederungs-/Verbleibsquote als repräsentative Messung angesehen werden. Je kleiner die Fallzahl (also die Zahl der betrachteten Austritte aus Maßnahmen) desto eher ist die Eingliederungs-/Verbleibsquote als rein zufälliges Resultat anzusehen, das weder etwas über Qualität der Maßnahme oder des Trägers noch über die Qualität der Arbeit der Agentur aussagt. Deswegen werden Eingliederungs-/Verbleibsquoten, bei denen weniger als 20 Austritte zu Grunde liegen, nicht ausgewiesen.

1) EQ = "sozialversicherungspflichtig beschäftigt" dividiert durch "Austritte insgesamt" multipliziert mit 100.

2) Die Förderung einer beruflichen Weiterbildung mit dem Ziel einer Vollqualifizierung für einen in der angegebenen Systematik genannten Beruf erfolgt nur bei Maßnahmen mit Abschluss in einem anerkannten Ausbildungsberuf (Umschulungen). Teilnahmen an sonstigen Maßnahmen der beruflichen Weiterbildung zielen in der Regel auf die Vermittlung von Fertigkeiten ab, die in einem grundsätzlich schon erlernten Beruf oder Berufsfeld Verwendung finden und inhaltlich einem in der KIdB 2010 genannten Beruf zugeordnet werden.

3) Für das Merkmal "sozialversicherungspflichtig beschäftigt am Verbleibsende" ist neben dem 6 monatigen Verbleibsintervall auch die 6 monatige Wartezeit der Beschäftigungsstatistik zu berücksichtigen: Daher sind die Werte vorläufig und untererfasst, d.h. Vorjahresvergleiche sind nicht sinnvoll. Daten bitte nur für den internen Dienstgebrauch verwenden. Weitergabe an Dritte ist nicht zulässig.

Zitierhinweis: Statistik der Bundesagentur für Arbeit, Kumulierte Austritte von Teilnehmern aus beruflicher Weiterbildung mit Abschluss mit dem Schulungsziel Informatik (o.S.) - Fachkraft: 43102 untersucht 6 Monate nach Austritt hinsichtlich der Berufsgattung der sozialversicherungspflichtigen Beschäftigung, Nürnberg, Juni 2015

Anhang 2: Tabelle 9

Kumulierte Austritte von Teilnehmern aus beruflicher Weiterbildung mit Abschluss mit dem Schulungsziel

Speditons-,Logistikkaufleute-Fachkraft: 51622²⁾

untersucht 6 Monate nach Austritt hinsichtlich der Berufsgattung der sozialversicherungspflichtigen Beschäftigung

Deutschland (Gebietsstand Mai 2015)

Juli 2012 bis Juni 2013, Juli 2013 bis Juni 2014, Datenstand: Mai 2015

sozialversicherungspflichtige Beschäftigung 6 Monate nach Austritt darunter nach der Berufsgattung 2010	Ähnlichkeitsstufe	Insgesamt						SGB III						SGB II					
		Kumulierte Austritte		darunter				Kumulierte Austritte		darunter				Kumulierte Austritte		darunter			
				sv-pflichtig beschäftigt am V-Ende		Eingliederungsquote ¹⁾ bzw. Anteil				sv-pflichtig beschäftigt am V-Ende		Eingliederungsquote ¹⁾ bzw. Anteil				sv-pflichtig beschäftigt am V-Ende		Eingliederungsquote ¹⁾ bzw. Anteil	
		Juli 2012 bis Juni 2013	Juli 2013 bis Juni 2014	Juli 2012 bis Juni 2013	Juli 2013 bis Juni 2014 ³⁾	Juli 2012 bis Juni 2013	Juli 2013 bis Juni 2014 ³⁾	Juli 2012 bis Juni 2013	Juli 2013 bis Juni 2014	Juli 2012 bis Juni 2013	Juli 2013 bis Juni 2014 ³⁾	Juli 2012 bis Juni 2013	Juli 2013 bis Juni 2014 ³⁾	Juli 2012 bis Juni 2013	Juli 2013 bis Juni 2014	Juli 2012 bis Juni 2013	Juli 2013 bis Juni 2014 ³⁾	Juli 2012 bis Juni 2013	Juli 2013 bis Juni 2014 ³⁾
1	2	3	4	5	6	7	8	9	10	11	12	13	14	15	16	17	18		
Insgesamt, darunter		925	943	428	434	46,3	46,0	547	617	302	337	55,2	54,6	378	326	126	97	33,3	29,8
Maßnahmeziel entsprechend	1-5			277	252	29,9	26,7			188	194	34,4	31,4			89	58	23,5	17,8
Maßnahmeziel ähnlich	6-7			-	-	-	-			-	-	-	-			-	-	-	-
nicht Maßnahmeziel entsprechend o. ä.				151	182	16,3	19,3			114	143	20,8	23,2			37	39	9,8	12,0
nicht sv-pfl. beschäftigt		497	509	-	-	53,7	54,0	245	280	-	-	44,8	45,4	252	229	-	-	66,7	70,2
51622 Speditons-,Logistikkaufleute-Fachkraft	1			145	133					94	100					51	33		
71302 Kaufm.,techn.Betriebswirt.(oS)-Fachkraft	5			47	38					32	31					15	7		
71402 Büro-,Sekretariatskräfte(o.S.)-Fachkraft	5			48	38					34	29					14	9		
51311 Lagerwirtschaft - Helfer				22	29					15	24					7	5		
51312 Lagerwirtschaft - Fachkraft	4			6	19					*	*					*	*		
51632 Straßen,Schienerverkehrskaufi.-Fachkraft	3			19	11					14	8					5	3		
52122 Berufskraftfahrer(Güterv./LKW)-Fachkraft				9	9					*	*					*	*		
63302 Gastronomieservice (o.S.) - Fachkraft				*	9					*	*					*	*		
62102 Verkauf (ohne Produktspezial.)-Fachkraft				8	8					5	4					3	4		
71401 Büro-, Sekretariatskräfte(o.S.) - Helfer				10	8					*	5					*	3		
51623 Speditons-,Logistikkaufleute-Spezialist	1			8	7					*	4					*	3		
53111 Objekt-, Werte-, Personenschutz - Helfer				*	5					*	*					-	*		
73202 Öffentliche Verwaltung(o.S.) - Fachkraft				*	5					*	5					-	*		
92122 Dialogmarketing - Fachkraft				8	5					5	*					3	*		
51322 Post- und Zustelldienste - Fachkraft				4	4					4	4					-	-		
53112 Objekt-,Werte-, Personenschutz-Fachkraft				4	4					*	*					*	*		
54101 Reinigung (o.S.) - Helfer				3	4					*	*					*	*		
61212 Kaufleute Groß-, Außenhandel - Fachkraft	5			*	4					*	*					*	*		
22101 Kunststoff-,Kautschukherst. (oS.)-Helfer				*	3					-	3					*	-		
24201 Metallbearbeitung (o.S.) - Helfer				*	3					-	3					*	-		
25132 Tech.Servicekr.Wartung.Instand-Fachkraft				-	3					-	3					-	-		
83112 Kinderbetreuung, -erziehung - Fachkraft				-	3					-	3					-	-		
83212 Hauswirtschaft - Fachkraft				-	3					-	3					-	*		
52112 Berufskraftfahrer(Pers./PKW.)-Fachkraft				*	*					*	*					-	*		
52182 FahrzeugführerStraßenverk(ssT)-Fachkraft				3	*					3	*					-	-		
61122 Vertrieb (außer IKT) - Fachkraft				*	*					*	*					-	-		
62101 Verkauf (ohne Produktspezialis.)-Helfer				-	*					-	*					-	*		
62112 Kassierer, Kartenverkäufer - Fachkraft				-	*					-	*					-	*		
62194 Führung - Verkauf				-	*					-	*					-	*		
62282 Verkauf (ssT) - Fachkraft				-	*					-	*					-	*		
72213 Buchhaltung - Spezialist				*	*					*	*					*	*		
12142 GartenLandschaftsSportplatzb.-Fachkraft				-	*					-	*					-	*		
12202 Floristik - Fachkraft				-	*					-	*					-	*		
21312 Glasherstellung - Fachkraft				-	*					-	*					-	*		
21411 Industriekeramik (Verfahren)-Helfer				-	*					-	*					-	*		

Erstellungsdatum: 17.06.2015, Datenzentrum Statistik, Auftragsnummer 207220

© Statistik der Bundesagentur für Arbeit

*) Aus Datenschutzgründen und Gründen der statistischen Geheimhaltung werden Zahlenwerte von 1 oder 2 und Daten, aus denen rechnerisch auf einen solchen Zahlenwert geschlossen werden kann, anonymisiert.

X) Erst ab einer Mindestfallzahl kann eine Eingliederungs-/Verbleibsquote als repräsentative Messung angesehen werden. Je kleiner die Fallzahl (also die Zahl der betrachteten Austritte aus Maßnahmen) desto eher ist die Eingliederungs-/Verbleibsquote als rein zufälliges Resultat anzusehen, das weder etwas über Qualität der Maßnahme oder des Trägers noch über die Qualität der Arbeit der Agentur aussagt. Deswegen werden Eingliederungs-/Verbleibsquoten, bei denen weniger als 20 Austritte zu Grunde liegen, nicht ausgewiesen.

1) EQ = "sozialversicherungspflichtig beschäftigt" dividiert durch "Austritte insgesamt" multipliziert mit 100.

2) Die Förderung einer beruflichen Weiterbildung mit dem Ziel einer Vollqualifizierung für einen in der angegebenen Systematik genannten Beruf erfolgt nur bei Maßnahmen mit Abschluss in einem anerkannten Ausbildungsberuf (Umschulungen). Teilnahmen an sonstigen Maßnahmen der beruflichen Weiterbildung zielen in der Regel auf die Vermittlung von Fertigkeiten ab, die in einem grundsätzlich schon erlernten Beruf oder Berufsfeld Verwendung finden und inhaltlich einem in der KIdB 2010 genannten Beruf zugeordnet werden.

3) Für das Merkmal "sozialversicherungspflichtig beschäftigt am Verbleibsende" ist neben dem 6 monatigen Verbleibsintervall auch die 6 monatige Wartezeit der Beschäftigungsstatistik zu berücksichtigen: Daher sind die Werte vorläufig und untererfasst, d.h. Vorjahresvergleiche sind nicht sinnvoll. Daten bitte nur für den internen Dienstgebrauch verwenden. Weitergabe an Dritte ist nicht zulässig.

Zitierhinweis: Statistik der Bundesagentur für Arbeit, Kumulierte Austritte von Teilnehmern aus beruflicher Weiterbildung mit Abschluss mit dem Schulungsziel Speditons-,Logistikkaufleute-Fachkraft: 51622 untersucht 6 Monate nach Austritt hinsichtlich der Berufsgattung der sozialversicherungspflichtigen Beschäftigung, Nürnberg, Juni 2015

Anhang 2: Tabelle 10

Kumulierte Austritte von Teilnehmern aus beruflicher Weiterbildung mit Abschluss mit dem Schulungsziel

Maschinenbau-,Betriebstech(oS)-Fachkraft: 25102²⁾

untersucht 6 Monate nach Austritt hinsichtlich der Berufsgattung der sozialversicherungspflichtigen Beschäftigung

Deutschland (Gebietsstand Mai 2015)

Juli 2012 bis Juni 2013, Juli 2013 bis Juni 2014, Datenstand: Mai 2015

sozialversicherungspflichtige Beschäftigung 6 Monate nach Austritt darunter nach der Berufsgattung 2010	Ähnlichkeitsstufe	Insgesamt						SGB III						SGB II					
		Kumulierte Austritte		darunter				Kumulierte Austritte		darunter				Kumulierte Austritte		darunter			
				sv-pflichtig beschäftigt am V-Ende		Eingliederungsquote ¹⁾ bzw. Anteil				sv-pflichtig beschäftigt am V-Ende		Eingliederungsquote ¹⁾ bzw. Anteil				sv-pflichtig beschäftigt am V-Ende		Eingliederungsquote ¹⁾ bzw. Anteil	
		Juli 2012 bis Juni 2013	Juli 2013 bis Juni 2014	Juli 2012 bis Juni 2013	Juli 2013 bis Juni 2014 ³⁾	Juli 2012 bis Juni 2013	Juli 2013 bis Juni 2014 ³⁾	Juli 2012 bis Juni 2013	Juli 2013 bis Juni 2014	Juli 2012 bis Juni 2013	Juli 2013 bis Juni 2014 ³⁾	Juli 2012 bis Juni 2013	Juli 2013 bis Juni 2014 ³⁾	Juli 2012 bis Juni 2013	Juli 2013 bis Juni 2014	Juli 2012 bis Juni 2013	Juli 2013 bis Juni 2014 ³⁾	Juli 2012 bis Juni 2013	Juli 2013 bis Juni 2014 ³⁾
1	2	3	4	5	6	7	8	9	10	11	12	13	14	15	16	17	18		
Insgesamt, darunter		1.059	939	682	575	64,4	61,2	836	744	575	509	68,8	68,4	223	195	107	66	48,0	33,8
Maßnahmeziel entsprechend	1-5			323	213	30,5	22,7			278	189	33,3	25,4			45	24	20,2	12,3
Maßnahmeziel ähnlich	6-7			46	53	4,3	5,6			36	46	4,3	6,2			10	7	4,5	3,6
nicht Maßnahmeziel entsprechend o. ä.				313	309	29,6	32,9			261	274	31,2	36,8			52	35	23,3	17,9
nicht sv-pfl. beschäftigt		377	364	-	-	35,6	38,8	261	235	-	-	31,2	31,6	116	129	-	-	52,0	66,2
25102 Maschinenbau-,Betriebstech(oS)-Fachkraft	1			229	148					201	130					28	18		
24232 Spanende Metallbearbeitung - Fachkraft	7			44	50					34	44					10	6		
24201 Metallbearbeitung (o.S.) - Helfer				37	42					31	37					6	5		
25122 Maschinen-, Anlagenführer - Fachkraft				29	36					*	*					*	*		
51311 Lagerwirtschaft - Helfer				35	30					21	24					14	6		
24202 Metallbearbeitung (o.S.) - Fachkraft	4			31	26					23	*					8	*		
24412 Metallbau - Fachkraft				27	20					21	17					6	3		
25201 Fahrzeugtechnik (o.S.) - Helfer				4	16					4	*					-	*		
25112 Maschinen-,Gerätezusammensetzer-Fachkraft	5			27	15					*	15					*	-		
25101 Maschinenbau-,Betriebstech(oS)-Helfer				14	13					*	*					*	*		
24512 Feinwerktechnik - Fachkraft	3			9	12					6	*					3	*		
25212 Kraftfahrzeugtechnik - Fachkraft				*	12					*	*					-	*		
22102 Kunststoff-,Kautschukherst(oS)-Fachkraft				18	7					*	7					*	*		
25132 Tech.Servicekr. Wartung,Instand-Fachkraft	4			5	6					*	6					*	-		
24222 Schleifende Metallbearbeitung-Fachkraft				6	5					6	*					-	*		
26301 Elektrotechnik (o.S.) - Helfer				5	5					5	5					-	-		
27302 Tech.Produktionspl.,-steuerung-Fachkraft				-	5					-	5					-	-		
24233 Spanende Metallbearbeitung - Spezialist				4	4					*	4					*	*		
51312 Lagerwirtschaft - Fachkraft				7	4					7	*					-	*		
21311 Glasherstellung - Helfer				*	3					*	3					-	-		
22101 Kunststoff-,Kautschukherst. (oS)-Helfer				4	3					4	*					-	*		
22301 Holzbe-, -verarbeitung (o.S.) - Helfer				-	3					-	3					-	*		
24101 Metallerzeugung (o.S.) - Helfer				-	3					-	*					-	*		
24132 Industrielle Gießerei - Fachkraft				*	3					*	*					-	*		
24212 Spanlose Metallbearbeitung - Fachkraft	4			3	3					3	3					-	*		
24411 Metallbau - Helfer				3	3					*	*					*	*		
24422 Schweiß-, Verbindungstechnik - Fachkraft				4	3					*	*					*	*		
24522 Werkzeugtechnik - Fachkraft	4			13	3					*	*					*	*		
25131 Tech.Servicekr. Wartung,Instand-Helfer				*	3					*	3					-	-		
26112 Mechatronik - Fachkraft	7			*	3					*	*					-	*		
27312 Technische Qualitätssicherung-Fachkraft				7	3					4	3					3	-		
52122 Berufskraftfahrer(Güterv./LKW)-Fachkraft				5	3					*	3					*	-		
53112 Objekt-,Werte-, Personenschutz-Fachkraft				*	3					*	3					-	-		
62102 Verkauf (ohne Produktspezial.)-Fachkraft				-	3					-	*					-	*		
22201 Farb-, Lacktechnik (o.S.) - Helfer				-	3					-	*					-	*		

Erstellungsdatum: 17.06.2015, Datenzentrum Statistik, Auftragsnummer 207220

© Statistik der Bundesagentur für Arbeit

*) Aus Datenschutzgründen und Gründen der statistischen Geheimhaltung werden Zahlenwerte von 1 oder 2 und Daten, aus denen rechnerisch auf einen solchen Zahlenwert geschlossen werden kann, anonymisiert.

X) Erst ab einer Mindestfallzahl kann eine Eingliederungs-/Verbleibsquote als repräsentative Messung angesehen werden. Je kleiner die Fallzahl (also die Zahl der betrachteten Austritte aus Maßnahmen) desto eher ist die Eingliederungs-/Verbleibsquote als rein zufälliges Resultat anzusehen, das weder etwas über Qualität der Maßnahme oder des Trägers noch über die Qualität der Arbeit der Agentur aussagt. Deswegen werden Eingliederungs-/Verbleibsquoten, bei denen weniger als 20 Austritte zu Grunde liegen, nicht ausgewiesen.

1) EQ = "sozialversicherungspflichtig beschäftigt" dividiert durch "Austritte insgesamt" multipliziert mit 100.

2) Die Förderung einer beruflichen Weiterbildung mit dem Ziel einer Vollqualifizierung für einen in der angegebenen Systematik genannten Beruf erfolgt nur bei Maßnahmen mit Abschluss in einem anerkannten Ausbildungsberuf (Umschulungen). Teilnahmen an sonstigen Maßnahmen der beruflichen Weiterbildung zielen in der Regel auf die Vermittlung von Fertigkeiten ab, die in einem grundsätzlich schon erlernten Beruf oder Berufsfeld Verwendung finden und inhaltlich einem in der KIdB 2010 genannten Beruf zugeordnet werden.

3) Für das Merkmal "sozialversicherungspflichtig beschäftigt am Verbleibsende" ist neben dem 6 monatigen Verbleibsintervall auch die 6 monatige Wartezeit der Beschäftigungsstatistik zu berücksichtigen: Daher sind die Werte vorläufig und untererfasst, d.h. Vorjahresvergleiche sind nicht sinnvoll. Daten bitte nur für den internen Dienstgebrauch verwenden. Weitergabe an Dritte ist nicht zulässig.

Zitierhinweis: Statistik der Bundesagentur für Arbeit, Kumulierte Austritte von Teilnehmern aus beruflicher Weiterbildung mit Abschluss mit dem Schulungsziel Maschinenbau-,Betriebstech(oS)-Fachkraft: 25102 untersucht 6 Monate nach Austritt hinsichtlich der Berufsgattung der sozialversicherungspflichtigen Beschäftigung, Nürnberg, Juni 2015

Anhang 2: Tabelle 11
Kumulierte Austritte von Teilnehmern aus beruflicher Weiterbildung mit Abschluss mit dem Schulungsziel
Verw. Sozial-,Gesundheitswes. -Fachkraft: 73222 ²⁾
untersucht 6 Monate nach Austritt hinsichtlich der Berufsgattung der sozialversicherungspflichtigen Beschäftigung

Deutschland (Gebietsstand Mai 2015)
Juli 2012 bis Juni 2013, Juli 2013 bis Juni 2014, Datenstand: Mai 2015

sozialversicherungspflichtige Beschäftigung 6 Monate nach Austritt darunter nach der Berufsgattung 2010	Ähnlichkeitsstufe	Insgesamt						SGB III						SGB II					
		Kumulierte Austritte		darunter				Kumulierte Austritte		darunter				Kumulierte Austritte		darunter			
				sv-pflichtig beschäftigt am V-Ende		Eingliederungsquote ¹⁾ bzw. Anteil				sv-pflichtig beschäftigt am V-Ende		Eingliederungsquote ¹⁾ bzw. Anteil				sv-pflichtig beschäftigt am V-Ende		Eingliederungsquote ¹⁾ bzw. Anteil	
		Juli 2012 bis Juni 2013	Juli 2013 bis Juni 2014	Juli 2012 bis Juni 2013	Juli 2013 bis Juni 2014 ³⁾	Juli 2012 bis Juni 2013	Juli 2013 bis Juni 2014 ³⁾	Juli 2012 bis Juni 2013	Juli 2013 bis Juni 2014	Juli 2012 bis Juni 2013	Juli 2013 bis Juni 2014 ³⁾	Juli 2012 bis Juni 2013	Juli 2013 bis Juni 2014 ³⁾	Juli 2012 bis Juni 2013	Juli 2013 bis Juni 2014	Juli 2012 bis Juni 2013	Juli 2013 bis Juni 2014 ³⁾	Juli 2012 bis Juni 2013	Juli 2013 bis Juni 2014 ³⁾
1	2	3	4	5	6	7	8	9	10	11	12	13	14	15	16	17	18		
Insgesamt, darunter		972	932	430	426	44,2	45,7	446	448	263	269	59,0	60,0	526	484	167	157	31,7	32,4
Maßnahmeziel entsprechend	1-5			177	159	18,2	17,1			112	96	25,1	21,4			65	63	12,4	13,0
Maßnahmeziel ähnlich	6-7			-	-	-	-			-	-	-	-			-	-	-	-
nicht Maßnahmeziel entsprechend o. ä.				253	267	26,0	28,6			151	173	33,9	38,6			102	94	19,4	19,4
nicht sv-pfl. beschäftigt		542	506	-	-	55,8	54,3	183	179	-	-	41,0	40,0	359	327	-	-	68,3	67,6
71402 Büro-, Sekretariatskräfte(o.S.)-Fachkraft	5			83	82					52	47					31	35		
73222 Verw. Sozial-,Gesundheitswes. -Fachkraft	1			72	62					47	40					25	22		
71302 Kaufm.,techn.Betriebswirt.(oS)-Fachkraft				36	35					20	24					16	11		
73202 Öffentliche Verwaltung(o.S.) - Fachkraft				19	17					9	12					10	5		
81302 Gesundheits-,Krankenpflege(oS)-Fachkraft				13	17					8	6					5	11		
71401 Büro-, Sekretariatskräfte(o.S.) - Helfer				18	13					13	9					8	4		
73212 Sozialverwaltung -versicherung-Fachkraft	5			20	13					12	7					5	6		
82101 Altenpflege (o.S.) - Helfer				*	13					*	*					-	*		
92122 Dialogmarketing - Fachkraft				8	12					5	7					3	5		
82102 Altenpflege (o.S.) - Fachkraft				7	10					*	*					*	*		
81102 Medizin. Fachangestellte (oS)-Fachkraft				8	8					4	*					4	*		
51311 Lagerwirtschaft - Helfer				4	7					*	*					*	*		
62102 Verkauf (ohne Produktspezial.)-Fachkraft				5	6					5	*					-	*		
62422 Verkauf Sanitäts,Medizinbedarf-Fachkraft				3	6					*	3					*	3		
73201 Öffentliche Verwaltung (o.S.) - Helfer				8	6					*	*					*	*		
63222 Hotelservice - Fachkraft				3	5					3	5					-	-		
63302 Gastronomieservice (o.S.) - Fachkraft				*	5					-	*					*	*		
24201 Metallbearbeitung (o.S.) - Helfer				-	4					-	*					-	*		
72213 Buchhaltung - Spezialist				13	4					7	*					6	*		
52122 Berufskraftfahrer(Güterv./LKW)-Fachkraft				-	3					-	*					-	*		
53112 Objekt-,Werte-, Personenschutz-Fachkraft				*	3					*	*					-	*		
54101 Reinigung (o.S.) - Helfer				*	3					-	*					*	*		
61123 Vertrieb (außer IKT) - Spezialist				*	3					-	*		3			*	-		
62101 Verkauf (ohne Produktspezialis.)-Helfer				-	3					-	3					-	-		
73203 Öffentliche Verwaltung (o.S.)-Spezialist				*	3					*	3					-	-		
81113 Zahnmedizin,Fachangestellte - Spezialist				-	3					-	3					-	-		
83211 Hauswirtschaft - Helfer				*	3					*	*					-	*		
92133 Kundenmanagement - Spezialist				*	3					*	*					*	*		
53322 Gesundheitsaufs.,Hygieneüberw.-Fachkraft				*	*					*	-					-	*		
62212 Verkauf (Bekleid.,Leder,Sport)-Fachkraft				*	*					*	*					-	*		
62312 Verkauf Back-,Konditoreiwaren-Fachkraft				*	*					*	*					-	*		
71314 Unternehmensorganisation,planung-Experte				-	*					-	*					-	-		
71432 Steno-, Phonotypisten - Fachkraft				3	*					*	*					*	*		
71512 Personalentw.,sachbearbeit.-Fachkraft				5	*					*	*					*	*		
71513 Personalentw.,sachbearbeit-Spezialist				-	*					-	*					-	-		

Erstellungsdatum: 17.06.2015, Datenzentrum Statistik, Auftragsnummer 207220

© Statistik der Bundesagentur für Arbeit

^{*)} Aus Datenschutzgründen und Gründen der statistischen Geheimhaltung werden Zahlenwerte von 1 oder 2 und Daten, aus denen rechnerisch auf einen solchen Zahlenwert geschlossen werden kann, anonymisiert.

^{X)} Erst ab einer Mindestfallzahl kann eine Eingliederungs-/Verbleibsquote als repräsentative Messung angesehen werden. Je kleiner die Fallzahl (also die Zahl der betrachteten Austritte aus Maßnahmen) desto eher ist die Eingliederungs-/Verbleibsquote als rein zufälliges Resultat anzusehen, das weder etwas über Qualität der Maßnahme oder des Trägers noch über die Qualität der Arbeit der Agentur aussagt. Deswegen werden Eingliederungs-/Verbleibsquoten, bei denen weniger als 20 Austritte zu Grunde liegen, nicht ausgewiesen.

¹⁾ EQ = "sozialversicherungspflichtig beschäftigt" dividiert durch "Austritte insgesamt" multipliziert mit 100.

²⁾ Die Förderung einer beruflichen Weiterbildung mit dem Ziel einer Vollqualifizierung für einen in der angegebenen Systematik genannten Beruf erfolgt nur bei Maßnahmen mit Abschluss in einem anerkannten Ausbildungsberuf (Umschulungen). Teilnahmen an sonstigen Maßnahmen der beruflichen Weiterbildung zielen in der Regel auf die Vermittlung von Fertigkeiten ab, die in einem grundsätzlich schon erlernten Beruf oder Berufsfeld Verwendung finden und inhaltlich einem in der KIdB 2010 genannten Beruf zugeordnet werden.

³⁾ Für das Merkmal "sozialversicherungspflichtig beschäftigt am Verbleibsende" ist neben dem 6 monatigen Verbleibsintervall auch die 6 monatige Wartezeit der Beschäftigungsstatistik zu berücksichtigen: Daher sind die Werte vorläufig und untererfasst, d.h. Vorjahresvergleiche sind nicht sinnvoll. Daten bitte nur für den internen Dienstgebrauch verwenden. Weitergabe an Dritte ist nicht zulässig.

Anhang 2: Tabelle 12
Kumulierte Austritte von Teilnehmern aus beruflicher Weiterbildung mit Abschluss mit dem Schulungsziel
Maschinen-, Anlagenführer - Fachkraft: 25122²⁾
untersucht 6 Monate nach Austritt hinsichtlich der Berufsgattung der sozialversicherungspflichtigen Beschäftigung

Deutschland (Gebietsstand Mai 2015)

Juli 2012 bis Juni 2013, Juli 2013 bis Juni 2014, Datenstand: Mai 2015

sozialversicherungspflichtige Beschäftigung 6 Monate nach Austritt darunter nach der Berufsgattung 2010	Ähnlichkeitsstufe	Insgesamt						SGB III						SGB II					
		Kumulierte Austritte		darunter				Kumulierte Austritte		darunter				Kumulierte Austritte		darunter			
				sv-pflichtig beschäftigt am V-Ende		Eingliederungsquote ¹⁾ bzw. Anteil				sv-pflichtig beschäftigt am V-Ende		Eingliederungsquote ¹⁾ bzw. Anteil				sv-pflichtig beschäftigt am V-Ende		Eingliederungsquote ¹⁾ bzw. Anteil	
		Juli 2012 bis Juni 2013	Juli 2013 bis Juni 2014	Juli 2012 bis Juni 2013	Juli 2013 bis Juni 2014 ³⁾	Juli 2012 bis Juni 2013	Juli 2013 bis Juni 2014 ³⁾	Juli 2012 bis Juni 2013	Juli 2013 bis Juni 2014	Juli 2012 bis Juni 2013	Juli 2013 bis Juni 2014 ³⁾	Juli 2012 bis Juni 2013	Juli 2013 bis Juni 2014 ³⁾	Juli 2012 bis Juni 2013	Juli 2013 bis Juni 2014	Juli 2012 bis Juni 2013	Juli 2013 bis Juni 2014 ³⁾	Juli 2012 bis Juni 2013	Juli 2013 bis Juni 2014 ³⁾
1	2	3	4	5	6	7	8	9	10	11	12	13	14	15	16	17	18		
Insgesamt, darunter		698	899	454	582	65,0	64,7	509	655	391	472	76,8	72,1	189	244	63	110	33,3	45,1
Maßnahmeziel entsprechend	1-5			162	239	23,2	26,6			134	199	26,3	30,4			28	40	14,8	16,4
Maßnahmeziel ähnlich	6-7			113	167	16,2	18,6			93	135	18,3	20,6			20	32	10,6	13,1
nicht Maßnahmeziel entsprechend o. ä. nicht sv-pfl. beschäftigt				179	176	25,6	19,6			164	138	32,2	21,1			15	38	7,9	15,6
		244	317	-	-	35,0	35,3	118	183	-	-	23,2	27,9	126	134	-	-	66,7	54,9
25122 Maschinen-, Anlagenführer - Fachkraft	1			72	107					54	90					18	17		
24201 Metallbearbeitung (o.S.) - Helfer	6			66	86					55	69					11	17		
24202 Metallbearbeitung (o.S.) - Fachkraft	1			37	44					*	34					*	10		
51311 Lagerwirtschaft - Helfer	4			34	39					26	33					8	6		
24232 Spanende Metallbearbeitung - Fachkraft	7			12	28					7	24					5	4		
25112 Maschinen, Gerätezusammensetzer - Fachkraft				13	20					13	17					-	3		
25101 Maschinenbau-, Betriebstechnik(oS)-Helfer	6			16	19					16	14					-	5		
22102 Kunststoff-, Kautschukherst(oS)-Fachkraft	4			9	18					*	*					*	*		
22101 Kunststoff-, Kautschukherst. (o.S.)-Helfer	6			6	16					3	*					3	*		
23122 Papierverarb., Verpackungstechn.-Fachkraft	3			*	13					*	13					-	-		
25102 Maschinenbau-, Betriebstechn(oS)-Fachkraft				10	13					10	7					-	6		
26301 Elektrotechnik (o.S.) - Helfer				12	11					12	11					-	-		
29202 Lebensmittelherstellung (oS) - Fachkraft	3			7	11					7	7					-	4		
29282 Lebensmittelherstellung(ssT) - Fachkraft				-	11					-	11					-	-		
24412 Metallbau - Fachkraft				10	8					7	4					3	4		
29201 Lebensmittelherstellung (o.S.) - Helfer	6			9	7					9	4					-	3		
27312 Technische Qualitätssicherung-Fachkraft				*	6					*	*					*	*		
41311 Chemie- und Pharmatechnik - Helfer				-	6					-	6					-	-		
51312 Lagerwirtschaft - Fachkraft				3	6					3	*					-	*		
24301 Metalloberflächenbehandl. (oS) - Helfer	6			-	5					-	5					-	-		
25201 Fahrzeugtechnik (o.S.) - Helfer				*	5					*	5					-	-		
24222 Schleifende Metallbearbeitung-Fachkraft				*	4					*	*					-	*		
24302 Metalloberflächenbehandl.(oS)-Fachkraft				*	4					*	*					-	*		
52182 FahrzeugführerStraßenverk(ssT)-Fachkraft				*	4					*	*					-	*		
24122 Metallumformung - Fachkraft				6	3					6	*					-	*		
28102 Textiltechnik (o.S.) - Fachkraft	3			*	3					*	3					-	-		
28142 Textilveredlung - Fachkraft	3			-	3					-	3					-	-		
29262 Süßwarenherstellung - Fachkraft				*	3					*	*					-	*		
32101 Hochbau (o.S.) - Helfer				*	3					*	-					*	3		
51624 Speditions-, Logistikaufleute - Experte				-	3					-	3					-	-		
52531 Kranführ., Bediener Hebeeinricht.-Helfer				*	3					*	3					-	-		
63302 Gastronomieservice (o.S.) - Fachkraft				-	3					-	3					-	-		
22202 Farb-, Lacktechnik (o.S.) - Fachkraft				*	*					*	*					-	-		
22301 Holzbe-, -verarbeitung (o.S.) - Helfer				3	*					3	*					-	-		
23101 Papier-, Verpackungstechnik (oS) - Helfer	6			*	*					*	*					-	*		
23411 Drucktechnik - Helfer	6			-	*					-	*					-	-		

Erstellungsdatum: 17.06.2015, Datenzentrum Statistik, Auftragsnummer 207220

© Statistik der Bundesagentur für Arbeit

*) Aus Datenschutzgründen und Gründen der statistischen Geheimhaltung werden Zahlenwerte von 1 oder 2 und Daten, aus denen rechnerisch auf einen solchen Zahlenwert geschlossen werden kann, anonymisiert.

X) Erst ab einer Mindestfallzahl kann eine Eingliederungs-/Verbleibsquote als repräsentative Messung angesehen werden. Je kleiner die Fallzahl (also die Zahl der betrachteten Austritte aus Maßnahmen) desto eher ist die Eingliederungs-/Verbleibsquote als rein zufälliges Resultat anzusehen, das weder etwas über Qualität der Maßnahme oder des Trägers noch über die Qualität der Arbeit der Agentur aussagt. Deswegen werden Eingliederungs-/Verbleibsquoten, bei denen weniger als 20 Austritte zu Grunde liegen, nicht ausgewiesen.

1) EQ = "sozialversicherungspflichtig beschäftigt" dividiert durch "Austritte insgesamt" multipliziert mit 100.

2) Die Förderung einer beruflichen Weiterbildung mit dem Ziel einer Vollqualifizierung für einen in der angegebenen Systematik genannten Beruf erfolgt nur bei Maßnahmen mit Abschluss in einem anerkannten Ausbildungsberuf (Umschulungen). Teilnahmen an sonstigen Maßnahmen der beruflichen Weiterbildung zielen in der Regel auf die Vermittlung von Fertigkeiten ab, die in einem grundsätzlich schon erlernten Beruf oder Berufsfeld Verwendung finden und inhaltlich einem in der KIdB 2010 genannten Beruf zugeordnet werden.

3) Für das Merkmal "sozialversicherungspflichtig beschäftigt am Verbleibsende" ist neben dem 6 monatigen Verbleibsintervall auch die 6 monatige Wartezeit der Beschäftigungsstatistik zu berücksichtigen: Daher sind die Werte vorläufig und untererfasst, d.h. Vorjahresvergleiche sind nicht sinnvoll. Daten bitte nur für den internen Dienstgebrauch verwenden. Weitergabe an Dritte ist nicht zulässig.

Zitierhinweis: Statistik der Bundesagentur für Arbeit, Kumulierte Austritte von Teilnehmern aus beruflicher Weiterbildung mit Abschluss mit dem Schulungsziel Maschinen-, Anlagenführer - Fachkraft: 25122 untersucht 6 Monate nach Austritt hinsichtlich der Berufsgattung der sozialversicherungspflichtigen Beschäftigung, Nürnberg, Juni 2015

Anhang 2: Tabelle 13
Kumulierte Austritte von Teilnehmern aus beruflicher Weiterbildung mit Abschluss mit dem Schulungsziel
Spanende Metallbearbeitung - Fachkraft: 24232²⁾
untersucht 6 Monate nach Austritt hinsichtlich der Berufsgattung der sozialversicherungspflichtigen Beschäftigung

Deutschland (Gebietsstand Mai 2015)

Juli 2012 bis Juni 2013, Juli 2013 bis Juni 2014, Datenstand: Mai 2015

sozialversicherungspflichtige Beschäftigung 6 Monate nach Austritt darunter nach der Berufsgattung 2010	Ähnlichkeitsstufe	Insgesamt						SGB III						SGB II					
		Kumulierte Austritte		darunter				Kumulierte Austritte		darunter				Kumulierte Austritte		darunter			
				sv-pflichtig beschäftigt am V-Ende		Eingliederungsquote ¹⁾ bzw. Anteil				sv-pflichtig beschäftigt am V-Ende		Eingliederungsquote ¹⁾ bzw. Anteil				sv-pflichtig beschäftigt am V-Ende		Eingliederungsquote ¹⁾ bzw. Anteil	
		Juli 2012 bis Juni 2013	Juli 2013 bis Juni 2014	Juli 2012 bis Juni 2013	Juli 2013 bis Juni 2014 ³⁾	Juli 2012 bis Juni 2013	Juli 2013 bis Juni 2014 ³⁾	Juli 2012 bis Juni 2013	Juli 2013 bis Juni 2014	Juli 2012 bis Juni 2013	Juli 2013 bis Juni 2014 ³⁾	Juli 2012 bis Juni 2013	Juli 2013 bis Juni 2014 ³⁾	Juli 2012 bis Juni 2013	Juli 2013 bis Juni 2014	Juli 2012 bis Juni 2013	Juli 2013 bis Juni 2014 ³⁾	Juli 2012 bis Juni 2013	Juli 2013 bis Juni 2014 ³⁾
1	2	3	4	5	6	7	8	9	10	11	12	13	14	15	16	17	18		
Insgesamt, darunter		1.044	830	594	441	56,9	53,1	718	559	463	346	64,5	61,9	326	271	131	95	40,2	35,1
Maßnahmeziel entsprechend	1-5			259	195	24,8	23,5			198	148	27,6	26,5			61	47	18,7	17,3
Maßnahmeziel ähnlich	6-7			59	25	5,7	3,0			44	19	6,1	3,4			15	6	4,6	2,2
nicht Maßnahmeziel entsprechend o. ä. nicht sv-pfl. beschäftigt		450	389	-	-	43,1	46,9	255	213	-	-	35,5	38,1	195	176	-	-	59,8	64,9
24232 Spanende Metallbearbeitung - Fachkraft	1			236	183					183	138					53	45		
24201 Metallbearbeitung (o.S.) - Helfer				37	30					27	23					10	7		
25122 Maschinen-, Anlagenführer - Fachkraft				23	23					19	19					4	4		
24202 Metallbearbeitung (o.S.) - Fachkraft				15	17					15	14					-	3		
25101 Maschinenbau-, Betriebstechnik(oS)-Helfer				25	17					20	11					5	6		
24522 Werkzeugtechnik - Fachkraft	7			9	13					6	10					3	3		
25102 Maschinenbau-, Betriebstech(oS)-Fachkraft	7			50	12					38	9					12	3		
51311 Lagerwirtschaft - Helfer				25	12					*	*					*	*		
25112 Maschinen, Gerätezusammensetzer-Fachkraft				11	11					*	11					*	-		
22101 Kunststoff-, Kautschukherst. (oS)-Helfer				6	7					3	*					3	*		
24222 Schleifende Metallbearbeitung-Fachkraft	3			13	7					7	*					6	*		
25212 Kraftfahrzeugtechnik - Fachkraft				*	6					*	6					-	-		
26301 Elektrotechnik (o.S.) - Helfer				-	5					-	*					-	*		
24411 Metallbau - Helfer				4	4					*	*					*	*		
24412 Metallbau - Fachkraft				11	4					*	4					*	*		
24422 Schweiß-, Verbindungstechnik - Fachkraft				5	3					*	*					*	*		
24512 Feinwerktechnik - Fachkraft	5			4	3					4	3					-	-		
27312 Technische Qualitätssicherung-Fachkraft				3	3					3	3					-	-		
32101 Hochbau (o.S.) - Helfer				3	3					*	*					*	*		
34102 Gebäudetechnik (o.S.) - Fachkraft				*	3					*	*					-	*		
52122 Berufskraftfahrer(Güterv./LKW)-Fachkraft				10	3					*	3					*	*		
84223 Betriebl.Ausbild., Berufspäd.-Spezialist				-	3					-	3					-	-		
24101 Metallerzeugung (o.S.) - Helfer				*	*					-	*					-	-		
24212 Spanlose Metallbearbeitung - Fachkraft				*	*					*	*					-	-		
24233 Spanende Metallbearbeitung - Spezialist	1			6	*					*	*					*	*		
25103 Maschinenbau,Betriebstech(oS)-Spezialist				-	*					-	*					-	-		
27302 Tech.Produktionspl.,-steuerung-Fachkraft				*	*					*	*					-	-		
34301 Ver- und Entsorgung (o.S.) - Helfer				*	*					*	*					-	-		
34342 Anlagen-, Behälter-, Apparatebau-Fachkraft				-	*					-	*					-	*		
52132 Bus-, Straßenbahnfahrer/innen-Fachkraft				-	*					-	*					-	-		
54101 Reinigung (o.S.) - Helfer				*	*					-	*					*	*		
71402 Büro-, Sekretariatskräfte(o.S.)-Fachkraft				*	*					-	*					-	-		
11101 Landwirtschaft (o.S.) - Helfer				-	*					-	*					-	-		
12101 Gartenbau (o.S.) - Helfer				-	*					-	*					-	-		
12102 Berufe im Gartenbau (o.S.) - Fachkraft				-	*					-	*					-	-		

Erstellungsdatum: 17.06.2015, Datenzentrum Statistik, Auftragsnummer 207220

© Statistik der Bundesagentur für Arbeit

*) Aus Datenschutzgründen und Gründen der statistischen Geheimhaltung werden Zahlenwerte von 1 oder 2 und Daten, aus denen rechnerisch auf einen solchen Zahlenwert geschlossen werden kann, anonymisiert.

X) Erst ab einer Mindestfallzahl kann eine Eingliederungs-/Verbleibsquote als repräsentative Messung angesehen werden. Je kleiner die Fallzahl (also die Zahl der betrachteten Austritte aus Maßnahmen) desto eher ist die Eingliederungs-/Verbleibsquote als rein zufälliges Resultat anzusehen, das weder etwas über Qualität der Maßnahme oder des Trägers noch über die Qualität der Arbeit der Agentur aussagt. Deswegen werden Eingliederungs-/Verbleibsquoten, bei denen weniger als 20 Austritte zu Grunde liegen, nicht ausgewiesen.

1) EQ = "sozialversicherungspflichtig beschäftigt" dividiert durch "Austritte insgesamt" multipliziert mit 100.

2) Die Förderung einer beruflichen Weiterbildung mit dem Ziel einer Vollqualifizierung für einen in der angebenen Systematik genannten Beruf erfolgt nur bei Maßnahmen mit Abschluss in einem anerkannten Ausbildungsberuf (Umschulungen). Teilnahmen an sonstigen Maßnahmen der beruflichen Weiterbildung zielen in der Regel auf die Vermittlung von Fertigkeiten ab, die in einem grundsätzlich schon erlernten Beruf oder Berufsfeld Verwendung finden und inhaltlich einem in der KIdB 2010 genannten Beruf zugeordnet werden.

3) Für das Merkmal "sozialversicherungspflichtig beschäftigt am Verbleibsende" ist neben dem 6 monatigen Verbleibsintervall auch die 6 monatige Wartezeit der Beschäftigungsstatistik zu berücksichtigen: Daher sind die Werte vorläufig und untererfasst, d.h.

Vorjahresvergleiche sind nicht sinnvoll. Daten bitte nur für den internen Dienstgebrauch verwenden. Weitergabe an Dritte ist nicht zulässig.

Zitierhinweis: Statistik der Bundesagentur für Arbeit, Kumulierte Austritte von Teilnehmern aus beruflicher Weiterbildung mit Abschluss mit dem Schulungsziel Spanende Metallbearbeitung - Fachkraft: 24232 untersucht 6 Monate nach Austritt hinsichtlich der Berufsgattung der sozialversicherungspflichtigen Beschäftigung, Nürnberg, Juni 2015

Anhang 2: Tabelle 14

Kumulierte Austritte von Teilnehmern aus beruflicher Weiterbildung mit Abschluss mit dem Schulungsziel

Kaufm.,techn.Betriebswirt.(oS)-Fachkraft: 71302²⁾

untersucht 6 Monate nach Austritt hinsichtlich der Berufsgattung der sozialversicherungspflichtigen Beschäftigung

Deutschland (Gebietsstand Mai 2015)

Juli 2012 bis Juni 2013, Juli 2013 bis Juni 2014, Datenstand: Mai 2015

sozialversicherungspflichtige Beschäftigung 6 Monate nach Austritt darunter nach der Berufsgattung 2010	Ähnlich- keits- stufe	Insgesamt						SGB III						SGB II					
		Kumulierte Austritte		darunter				Kumulierte Austritte		darunter				Kumulierte Austritte		darunter			
				sv-pflichtig beschäftigt am V-Ende		Eingliederungsquote ¹⁾ bzw. Anteil				sv-pflichtig beschäftigt am V-Ende		Eingliederungsquote ¹⁾ bzw. Anteil				sv-pflichtig beschäftigt am V-Ende		Eingliederungsquote ¹⁾ bzw. Anteil	
		Juli 2012 bis Juni 2013	Juli 2013 bis Juni 2014	Juli 2012 bis Juni 2013	Juli 2013 bis Juni 2014 ³⁾	Juli 2012 bis Juni 2013	Juli 2013 bis Juni 2014 ³⁾	Juli 2012 bis Juni 2013	Juli 2013 bis Juni 2014	Juli 2012 bis Juni 2013	Juli 2013 bis Juni 2014 ³⁾	Juli 2012 bis Juni 2013	Juli 2013 bis Juni 2014 ³⁾	Juli 2012 bis Juni 2013	Juli 2013 bis Juni 2014	Juli 2012 bis Juni 2013	Juli 2013 bis Juni 2014 ³⁾	Juli 2012 bis Juni 2013	Juli 2013 bis Juni 2014 ³⁾
1	2	3	4	5	6	7	8	9	10	11	12	13	14	15	16	17	18		
Insgesamt, darunter		713	793	334	353	46,8	44,5	475	536	275	290	57,9	54,1	238	257	59	63	24,8	24,5
Maßnahmeziel entsprechend	1-5			200	202	28,1	25,5			163	165	34,3	30,8			37	37	15,5	14,4
Maßnahmeziel ähnlich	6-7			11	8	1,5	1,0			8	5	1,7	0,9			3	3	1,3	1,2
nicht Maßnahmeziel entsprechend o. ä. nicht sv-pfl. beschäftigt				123	143	17,3	18,0			104	120	21,9	22,4			19	23	8,0	8,9
		379	440			53,2	55,5	200	246			42,1	45,9	179	194			75,2	75,5
71302 Kaufm.,techn.Betriebswirt.(oS)-Fachkraft	1			88	104					74	82					14	22		
71402 Büro-,Sekretariatskräfte(o.S.)-Fachkraft	4			54	53					42	43					12	10		
71401 Büro-, Sekretariatskräfte(o.S.) - Helfer				6	11					6	8					-	3		
61122 Vertrieb (außer IKT) - Fachkraft	4			14	10					10	*					4	*		
61312 Lagerwirtschaft - Fachkraft	4			4	8					*	8					*	-		
61113 Einkauf - Spezialist	4			8	8					8	5					-	3		
51622 Speditions-, Logistikkaufleute-Fachkraft	4			3	6					3	6					-	-		
61123 Vertrieb (außer IKT) - Spezialist				-	6					-	*					-	*		
62102 Verkauf (ohne Produktspezial.)-Fachkraft	7			9	6					6	*					3	*		
72213 Buchhaltung - Spezialist	4			18	6					15	6					3	-		
51311 Lagerwirtschaft - Helfer				8	5					*	*					*	*		
92122 Dialogmarketing - Fachkraft				8	5					5	5					3	-		
24201 Metallbearbeitung (o.S.) - Helfer				*	4					*	*					-	*		
53112 Objekt-,Werte-, Personenschutz-Fachkraft				3	4					*	4					*	-		
62112 Kassierer, Kartenverkäufer - Fachkraft				*	4					*	*					*	*		
72212 Buchhaltung - Fachkraft				*	4					*	4					*	*		
27303 Tech.Produktionspl.,steuerung-Spezialist				*	3					*	3					*	-		
61212 Kaufleute Groß-, Außenhandel - Fachkraft	5			4	3					*	3					-	-		
71512 Personalentwick.,sachbearbeit.-Fachkraft	4			3	3					*	*					*	*		
73202 Öffentliche Verwaltung(o.S.) - Fachkraft				5	3					5	*					-	*		
73212 Sozialverwaltung,-versicherung-Fachkraft				-	3					-	*					-	*		
83112 Kinderbetreuung, -erziehung - Fachkraft				-	3					-	3					-	-		
92133 Kundenmanagement - Spezialist				-	3					-	3					-	-		
24302 Metalloberflächenbehandl.(oS)-Fachkraft				*	*					*	*					-	-		
24412 Metallbau - Fachkraft				*	*					*	*					-	-		
25101 Maschinenbau-,Betriebstechnik(oS)-Helfer				*	*					*	*					-	-		
25132 Tech.Servicekr.Wartung,Instand-Fachkraft				*	*					*	*					-	-		
26301 Elektrotechnik (o.S.) - Helfer				*	*					-	*					-	-		
27302 Tech.Produktionspl.,steuerung-Fachkraft				-	*					-	*					-	-		
29302 Köche/Köchinnen (o.S.) - Fachkraft				-	*					-	*					-	-		
52112 Berufskraftfahrer(Pers./PKW.)-Fachkraft				-	*					-	*					-	-		
52182 FahrzeugführerStraßenverk(ssT)-Fachkraft				*	*					-	*					-	-		
53111 Objekt-, Werte-, Personenschutz - Helfer				*	*					*	*					-	*		
61194 Führung - Einkauf und Vertrieb				*	*					*	*					-	-		
61312 Immobilienvermarktung,-verwal.-Fachkraft				-	*					-	*					-	*		
71522 Personaldienstleistung - Fachkraft	7			*	*					*	*					-	*		

Erstellungsdatum: 17.06.2015, Datenzentrum Statistik, Auftragsnummer 207220

© Statistik der Bundesagentur für Arbeit

*) Aus Datenschutzgründen und Gründen der statistischen Geheimhaltung werden Zahlenwerte von 1 oder 2 und Daten, aus denen rechnerisch auf einen solchen Zahlenwert geschlossen werden kann, anonymisiert.

X) Erst ab einer Mindestfallzahl kann eine Eingliederungs-/Verbleibsquote als repräsentative Messung angesehen werden. Je kleiner die Fallzahl (also die Zahl der betrachteten Austritte aus Maßnahmen) desto eher ist die Eingliederungs-/Verbleibsquote als rein zufälliges Resultat anzusehen, das weder etwas über Qualität der Maßnahme oder des Trägers noch über die Qualität der Arbeit der Agentur aussagt. Deswegen werden Eingliederungs-/Verbleibsquoten, bei denen weniger als 20 Austritte zu Grunde liegen, nicht ausgewiesen.

1) EQ = "sozialversicherungspflichtig beschäftigt" dividiert durch "Austritte insgesamt" multipliziert mit 100.

2) Die Förderung einer beruflichen Weiterbildung mit dem Ziel einer Vollqualifizierung für einen in der angegebenen Systematik genannten Beruf erfolgt nur bei Maßnahmen mit Abschluss in einem anerkannten Ausbildungsberuf (Umschulungen). Teilnahmen an sonstigen Maßnahmen der beruflichen Weiterbildung zielen in der Regel auf die Vermittlung von Fertigkeiten ab, die in einem grundsätzlich schon erlernten Beruf oder Berufsfeld Verwendung finden und inhaltlich einem in der KIdB 2010 genannten Beruf zugeordnet werden.

3) Für das Merkmal "sozialversicherungspflichtig beschäftigt am Verbleibsende" ist neben dem 6 monatigen Verbleibsintervall auch die 6 monatige Wartezeit der Beschäftigungsstatistik zu berücksichtigen: Daher sind die Werte vorläufig und untererfasst, d.h. Vorjahresvergleiche sind nicht sinnvoll. Daten bitte nur für den internen Dienstgebrauch verwenden. Weitergabe an Dritte ist nicht zulässig.

Anhang 2: Tabelle 15
Kumulierte Austritte von Teilnehmern aus beruflicher Weiterbildung mit Abschluss mit dem Schulungsziel
Berufskraftfahrer(Güterv./LKW)-Fachkraft: 52122²⁾
untersucht 6 Monate nach Austritt hinsichtlich der Berufsgattung der sozialversicherungspflichtigen Beschäftigung

Deutschland (Gebietsstand Mai 2015)

Juli 2012 bis Juni 2013, Juli 2013 bis Juni 2014, Datenstand: Mai 2015

sozialversicherungspflichtige Beschäftigung 6 Monate nach Austritt darunter nach der Berufsgattung 2010	Ähnlichkeitsstufe	Insgesamt						SGB III						SGB II					
		Kumulierte Austritte		darunter				Kumulierte Austritte		darunter				Kumulierte Austritte		darunter			
				sv-pflichtig beschäftigt am V-Ende		Eingliederungsquote ¹⁾ bzw. Anteil				sv-pflichtig beschäftigt am V-Ende		Eingliederungsquote ¹⁾ bzw. Anteil				sv-pflichtig beschäftigt am V-Ende		Eingliederungsquote ¹⁾ bzw. Anteil	
		Juli 2012 bis Juni 2013	Juli 2013 bis Juni 2014	Juli 2012 bis Juni 2013	Juli 2013 bis Juni 2014 ³⁾	Juli 2012 bis Juni 2013	Juli 2013 bis Juni 2014 ³⁾	Juli 2012 bis Juni 2013	Juli 2013 bis Juni 2014	Juli 2012 bis Juni 2013	Juli 2013 bis Juni 2014 ³⁾	Juli 2012 bis Juni 2013	Juli 2013 bis Juni 2014 ³⁾	Juli 2012 bis Juni 2013	Juli 2013 bis Juni 2014	Juli 2012 bis Juni 2013	Juli 2013 bis Juni 2014 ³⁾	Juli 2012 bis Juni 2013	Juli 2013 bis Juni 2014 ³⁾
1	2	3	4	5	6	7	8	9	10	11	12	13	14	15	16	17	18		
Insgesamt, darunter		902	782	577	487	64,0	62,3	444	328	338	264	76,1	80,5	458	454	239	223	52,2	49,1
Maßnahmeziel entsprechend	1-5			401	335	44,5	42,8			238	189	53,6	57,6			163	146	35,6	32,2
Maßnahmeziel ähnlich	6-7			14	8	1,6	1,0			7	3	1,6	0,9			7	5	1,5	1,1
nicht Maßnahmeziel entsprechend o. ä.				162	144	18,0	18,4			93	72	20,9	22,0			69	72	15,1	15,9
nicht sv-pfl. beschäftigt		325	295	-	-	36,0	37,7	106	64	-	-	23,9	19,5	219	231	-	-	47,8	50,9
52122 Berufskraftfahrer(Güterv./LKW)-Fachkraft	1			262	217					148	120					114	97		
52132 Bus-, Straßenbahnfahrer/innen-Fachkraft	4			123	96					81	58					42	38		
51311 Lagerwirtschaft - Helfer				30	34					16	18					14	16		
52182 FahrzeugführerStraßenverk(ssT)-Fachkraft	4			12	18					6	11					6	7		
32101 Hochbau (o.S.) - Helfer				3	11					*	4					*	7		
24201 Metallbearbeitung (o.S.) - Helfer				9	9					6	4					3	5		
12142 GartenLandschaftsSportplatzb.-Fachkraft				4	6					4	*					-	*		
51312 Lagerwirtschaft - Fachkraft	7			10	5					7	*					3	*		
24411 Metallbau - Helfer				*	4					-	-					*	4		
25101 Maschinenbau-, Betriebstechnik(oS)-Helfer				*	4					-	4					*	-		
25212 Kraftfahrzeugtechnik - Fachkraft				5	4					*	*					*	*		
34301 Ver- und Entsorgung (o.S.) - Helfer				5	4					*	*					*	*		
52112 Berufskraftfahrer(Pers./PKW.)-Fachkraft	4			4	4					*	-					*	4		
52531 Kranführ., Bediener Hebeeinricht.-Helfer				*	4					*	*					*	*		
11102 Landwirtschaft (o.S.) - Fachkraft				*	3					-	*					*	*		
22342 Holz-, Möbel-, Innenausbau - Fachkraft	7			4	3					-	*					4	*		
25112 Maschinen,Gerätezusammensetzer-Fachkraft				4	3					*	*					*	*		
33211 Maler-, Lackiererarbeiten - Helfer				-	3					-	-					-	3		
52522 Führer Erdbeweg.verw.Maschinen-Fachkraft				-	3					-	3					-	-		
62102 Verkauf (ohne Produktspezial.)-Fachkraft				-	3					-	*					-	*		
12101 Gartenbau (o.S.) - Helfer				*	*					*	*					-	*		
22301 Holzbe-, -verarbeitung (o.S.) - Helfer				*	*					*	*					*	*		
26212 Bauelektrik - Fachkraft				-	*					-	*					-	*		
32201 Tiefbau (o.S.) - Helfer				3	*					4	-					*	*		
32202 Tiefbau (o.S.) - Fachkraft				7	*					*	*					3	*		
34102 Gebäudetechnik (o.S.) - Fachkraft				*	*					*	*					-	*		
51624 Speditions-, Logistikkaufleute - Experte				-	*					-	-					-	*		
52512 Führer land-,forstw. Maschinen-Fachkraft				*	*					*	-					-	*		
84513 Fahrlehrer/innen - Spezialist				*	*					*	*					-	*		
11101 Landwirtschaft (o.S.) - Helfer				*	*					-	*					*	-		
11602 Weinbau - Fachkraft				-	*					-	-					-	*		
21123 Sprengtechnik - Spezialist				-	*					-	*					-	*		
21222 Baustoffherstellung - Fachkraft				-	*					-	*					-	*		
22112 Reifen-, Vulkanisationstechnik-Fachkraft				-	*					-	*					-	*		

Erstellungsdatum: 17.06.2015, Datenzentrum Statistik, Auftragsnummer 207220

© Statistik der Bundesagentur für Arbeit

*) Aus Datenschutzgründen und Gründen der statistischen Geheimhaltung werden Zahlenwerte von 1 oder 2 und Daten, aus denen rechnerisch auf einen solchen Zahlenwert geschlossen werden kann, anonymisiert.

X) Erst ab einer Mindestfallzahl kann eine Eingliederungs-/Verbleibsquote als repräsentative Messung angesehen werden. Je kleiner die Fallzahl (also die Zahl der betrachteten Austritte aus Maßnahmen) desto eher ist die Eingliederungs-/Verbleibsquote als rein zufälliges Resultat anzusehen, das weder etwas über Qualität der Maßnahme oder des Trägers noch über die Qualität der Arbeit der Agentur aussagt. Deswegen werden Eingliederungs-/Verbleibsquoten, bei denen weniger als 20 Austritte zu Grunde liegen, nicht ausgewiesen.

1) EQ = "sozialversicherungspflichtig beschäftigt" dividiert durch "Austritte insgesamt" multipliziert mit 100.

2) Die Förderung einer beruflichen Weiterbildung mit dem Ziel einer Vollqualifizierung für einen in der angegebenen Systematik genannten Beruf erfolgt nur bei Maßnahmen mit Abschluss in einem anerkannten Ausbildungsberuf (Umschulungen). Teilnahmen an sonstigen Maßnahmen der beruflichen Weiterbildung zielen in der Regel auf die Vermittlung von Fertigkeiten ab, die in einem grundsätzlich schon erlernten Beruf oder Berufsfeld Verwendung finden und inhaltlich einem in der KIdB 2010 genannten Beruf zugeordnet werden.

3) Für das Merkmal "sozialversicherungspflichtig beschäftigt am Verbleibsende" ist neben dem 6 monatigen Verbleibsintervall auch die 6 monatige Wartezeit der Beschäftigungsstatistik zu berücksichtigen: Daher sind die Werte vorläufig und untererfasst, d.h.

Vorjahresvergleiche sind nicht sinnvoll. Daten bitte nur für den internen Dienstgebrauch verwenden. Weitergabe an Dritte ist nicht zulässig.

Zitierhinweis: Statistik der Bundesagentur für Arbeit, Kumulierte Austritte von Teilnehmern aus beruflicher Weiterbildung mit Abschluss mit dem Schulungsziel Berufskraftfahrer(Güterv./LKW)-Fachkraft: 52122 untersucht 6 Monate nach Austritt hinsichtlich der Berufsgattung der sozialversicherungspflichtigen Beschäftigung, Nürnberg, Juni 2015

Anhang 2: Tabelle 16
Kumulierte Austritte von Teilnehmern aus beruflicher Weiterbildung mit Abschluss mit dem Schulungsziel
Kinderbetreuung, -erziehung - Fachkraft: 83112²⁾
untersucht 6 Monate nach Austritt hinsichtlich der Berufsgattung der sozialversicherungspflichtigen Beschäftigung

Deutschland (Gebietsstand Mai 2015)
Juli 2012 bis Juni 2013, Juli 2013 bis Juni 2014, Datenstand: Mai 2015

sozialversicherungspflichtige Beschäftigung 6 Monate nach Austritt darunter nach der Berufsgattung 2010	Ähnlichkeitsstufe	Insgesamt						SGB III						SGB II					
		Kumulierte Austritte		darunter				Kumulierte Austritte		darunter				Kumulierte Austritte		darunter			
				sv-pflichtig beschäftigt am V-Ende		Eingliederungsquote ¹⁾ bzw. Anteil				sv-pflichtig beschäftigt am V-Ende		Eingliederungsquote ¹⁾ bzw. Anteil				sv-pflichtig beschäftigt am V-Ende		Eingliederungsquote ¹⁾ bzw. Anteil	
		Juli 2012 bis Juni 2013	Juli 2013 bis Juni 2014	Juli 2012 bis Juni 2013	Juli 2013 bis Juni 2014 ³⁾	Juli 2012 bis Juni 2013	Juli 2013 bis Juni 2014 ³⁾	Juli 2012 bis Juni 2013	Juli 2013 bis Juni 2014	Juli 2012 bis Juni 2013	Juli 2013 bis Juni 2014 ³⁾	Juli 2012 bis Juni 2013	Juli 2013 bis Juni 2014 ³⁾	Juli 2012 bis Juni 2013	Juli 2013 bis Juni 2014	Juli 2012 bis Juni 2013	Juli 2013 bis Juni 2014 ³⁾	Juli 2012 bis Juni 2013	Juli 2013 bis Juni 2014
1	2	3	4	5	6	7	8	9	10	11	12	13	14	15	16	17	18		
Insgesamt, darunter		657	728	422	456	64,2	62,6	267	326	220	222	82,4	68,1	390	402	202	234	51,8	58,2
Maßnahmeziel entsprechend	1-5			325	329	49,5	45,2			169	151	63,3	46,3			156	178	40,0	44,3
Maßnahmeziel ähnlich	6-7			27	32	4,1	4,4			11	14	4,1	4,3			16	18	4,1	4,5
nicht Maßnahmeziel entsprechend o. ä.				70	95	10,7	13,0			40	57	15,0	17,5			30	38	7,7	9,5
nicht sv-pfl. beschäftigt		235	272	-	-	35,8	37,4	47	104	-	-	17,6	31,9	188	168	-	-	48,2	41,8
83112 Kinderbetreuung, -erziehung - Fachkraft	1			320	326					166	150					154	176		
83111 Kinderbetreuung, -erziehung - Helfer	6			27	32					11	14					16	18		
83142 Haus- und Familienpflege - Fachkraft				6	17					*	8					*	9		
83124 Sozialarbeit, Sozialpädagogik - Experte				13	7					7	*				6	*	*		
71402 Büro-, Sekretariatskräfte(o.S.)-Fachkraft				4	6					4	6				-	-	-		
82102 Altenpflege (o.S.) - Fachkraft				*	5					*	5				-	-	-		
83131 Heilerziehungspflege, Sonderpäd. -Helfer				*	5					*	*				*	*	*		
53322 Gesundheitsaufs.,Hygieneüberw.-Fachkraft				-	4					-	*				-	*	*		
71302 Kaufm.,techn.Betriebswirt.(oS)-Fachkraft				7	4					*	*				*	*	*		
83133 Heilerziehungspfll., Sonderpäd.-Spezialist				3	4					*	4				*	*	*		
83123 Sozialarbeit, Sozialpädagogik-Spezialist				3	3					3	*				-	*	*		
83212 Hauswirtschaft - Fachkraft				-	3					-	3				-	-	-		
91334 Erziehungswissenschaft - Experte				3	3					*	3				*	*	*		
51311 Lagerwirtschaft - Helfer				*	*					*	-				*	*	*		
71401 Büro-, Sekretariatskräfte(o.S.) - Helfer				*	*					*	*				*	*	*		
81301 Gesundheits-, Krankenpflege (oS)-Helfer				*	*					*	*				*	*	*		
83132 Heilerziehungspflege, Sonderpäd.-Fachkraft	4			5	*					*	*				*	*	*		
83134 Heilerziehungspflege, Sonderpäd.-Experte				-	*					-	*				-	*	*		
83211 Hauswirtschaft - Helfer				-	*					-	*				-	*	*		
84124 Lehrkräfte in d. Sekundarstufe - Experte				-	*					-	*				-	*	*		
92122 Dialogmarketing - Fachkraft				*	*					-	*				*	*	*		
22301 Holzbe-, -verarbeitung (o.S.) - Helfer				-	*					-	-				-	*	*		
23222 Grafik-Kommunikat., Fotodesign-Fachkraft				-	*					-	-				-	*	*		
24201 Metallbearbeitung (o.S.) - Helfer				-	*					-	*				-	*	*		
24202 Metallbearbeitung (o.S.) - Fachkraft				-	*					-	*				-	*	*		
25122 Maschinen-, Anlagenführer - Fachkraft				-	*					-	*				-	*	*		
26212 Bauelektrik - Fachkraft				-	*					-	*				-	*	*		
27212 Technische Zeichner/innen - Fachkraft				-	*					-	*				-	*	*		
28222 Bekleidungsherstellung - Fachkraft				-	*					-	-				-	*	*		
52531 Kranführ., Bediener Hebeeinricht.-Helfer				-	*					-	*				-	*	*		
54101 Reinigung (o.S.) - Helfer				-	*					-	*				-	*	*		
62102 Verkauf (ohne Produktspezial.)-Fachkraft				*	*					*	-				*	*	*		
62212 Verkauf (Bekleid., Leder, Sport)-Fachkraft				-	*					-	-				-	*	*		
63301 Gastronomieservice (o.S.) - Helfer				-	*					-	-				-	*	*		
63302 Gastronomieservice (o.S.) - Fachkraft				*	*					-	*				*	*	*		

Erstellungsdatum: 17.06.2015, Datenzentrum Statistik, Auftragsnummer 207220

© Statistik der Bundesagentur für Arbeit

*) Aus Datenschutzgründen und Gründen der statistischen Geheimhaltung werden Zahlenwerte von 1 oder 2 und Daten, aus denen rechnerisch auf einen solchen Zahlenwert geschlossen werden kann, anonymisiert.
X) Erst ab einer Mindestfallzahl kann eine Eingliederungs-/Verbleibsquote als repräsentative Messung angesehen werden. Je kleiner die Fallzahl (also die Zahl der betrachteten Austritte aus Maßnahmen) desto eher ist die Eingliederungs-/Verbleibsquote als rein zufälliges Resultat anzusehen, das weder etwas über Qualität der Maßnahme oder des Trägers noch über die Qualität der Arbeit der Agentur aussagt. Deswegen werden Eingliederungs-/Verbleibsquoten, bei denen weniger als 20 Austritte zu Grunde liegen, nicht ausgewiesen.
1) EQ = "sozialversicherungspflichtig beschäftigt" dividiert durch "Austritte insgesamt" multipliziert mit 100.
2) Die Förderung einer beruflichen Weiterbildung mit dem Ziel einer Vollqualifizierung für einen in der angebotenen Systematik genannten Beruf erfolgt nur bei Maßnahmen mit Abschluss in einem anerkannten Ausbildungsberuf (Umschulungen). Teilnahmen an sonstigen Maßnahmen der beruflichen Weiterbildung zielen in der Regel auf die Vermittlung von Fertigkeiten ab, die in einem grundsätzlich schon erlernten Beruf oder Berufsfeld Verwendung finden und inhaltlich einem in der KidB 2010 genannten Beruf zugeordnet werden.
3) Für das Merkmal "sozialversicherungspflichtig beschäftigt am Verbleibsende" ist neben dem 6 monatigen Verbleibsintervall auch die 6 monatige Wartezeit der Beschäftigungsstatistik zu berücksichtigen: Daher sind die Werte vorläufig und untererfasst, d.h. Vorjahresvergleiche sind nicht sinnvoll. Daten bitte nur für den internen Dienstgebrauch verwenden. Weitergabe an Dritte ist nicht zulässig.
Zitierhinweis: Statistik der Bundesagentur für Arbeit, Kumulierte Austritte von Teilnehmern aus beruflicher Weiterbildung mit Abschluss mit dem Schulungsziel Kinderbetreuung, -erziehung - Fachkraft: 83112 untersucht 6 Monate nach Austritt hinsichtlich der Berufsgattung der sozialversicherungspflichtigen Beschäftigung, Nürnberg, Juni 2015

Anhang 3: Tabelle 1
Kumulierte Austritte von Teilnehmern aus beruflicher Weiterbildung mit Abschluss, ohne vorzeitige Abbrüche der Maßnahme -ohne Daten der zugelassenen kommunalen Träger - mit den 15 häufigsten Schulungszielen (Juli 2013 - Juni 2014)

untersucht 6 Monate nach Austritt hinsichtlich der sozialversicherungspflichtigen Beschäftigung und der Nähe des Beschäftigungsberufes zum Schulungsziel

Deutschland (Gebietsstand Mai 2015)

Juli 2012 bis Juni 2013, Juli 2013 bis Juni 2014, Datenstand: Juli 2015

sozialversicherungspflichtige Beschäftigung 6 Monate nach Austritt darunter nach der Berufsgattung 2010	Ähnlichkeitsstufe	Insgesamt						SGB III						SGB II					
		Kumulierte Austritte		darunter				Kumulierte Austritte		darunter				Kumulierte Austritte		darunter			
				sv-pflichtig beschäftigt am V-Ende		Eingliederungsquote ¹⁾ bzw. Anteil				sv-pflichtig beschäftigt am V-Ende		Eingliederungsquote ¹⁾ bzw. Anteil				sv-pflichtig beschäftigt am V-Ende		Eingliederungsquote ¹⁾ bzw. Anteil	
		Juli 2012 bis Juni 2013	Juli 2013 bis Juni 2014	Juli 2012 bis Juni 2013	Juli 2013 bis Juni 2014 ³⁾	Juli 2012 bis Juni 2013	Juli 2013 bis Juni 2014 ³⁾	Juli 2012 bis Juni 2013	Juli 2013 bis Juni 2014	Juli 2012 bis Juni 2013	Juli 2013 bis Juni 2014 ³⁾	Juli 2012 bis Juni 2013	Juli 2013 bis Juni 2014 ³⁾	Juli 2012 bis Juni 2013	Juli 2013 bis Juni 2014	Juli 2012 bis Juni 2013	Juli 2013 bis Juni 2014 ³⁾	Juli 2012 bis Juni 2013	Juli 2013 bis Juni 2014 ³⁾
1	2	3	4	5	6	7	8	9	10	11	12	13	14	15	16	17	18		
Insgesamt, darunter		19.388	17.987	12.654	12.027	65,3	66,9	12.705	11.924	9.374	8.967	73,8	75,2	6.683	6.063	3.280	3.060	49,1	50,5
Maßnahmeziel entsprechend	1-5			8.405	7.801	43,4	43,4			6.069	5.641	47,8	47,3			2.336	2.160	35,0	35,6
Maßnahmeziel ähnlich	6-7			1.271	1.400	6,6	7,8			989	1.091	7,8	9,1			282	309	4,2	5,1
nicht Maßnahmeziel entsprechend o. ä.				2.978	2.826	15,4	15,7			2.316	2.235	18,2	18,7			662	591	9,9	9,7
nicht sv-pfl. beschäftigt		6.734	5.960	-	-	34,7	33,1	3.331	2.957	-	-	26,2	24,8	3.403	3.003	-	-	50,9	49,5

Erstellungsdatum: 17.06.2015, Datenzentrum Statistik, Auftragsnummer 207220

© Statistik der Bundesagentur für Arbeit

*) Aus Datenschutzgründen und Gründen der statistischen Geheimhaltung werden Zahlenwerte von 1 oder 2 und Daten, aus denen rechnerisch auf einen solchen Zahlenwert geschlossen werden kann, anonymisiert.

X) Erst ab einer Mindestfallzahl kann eine Eingliederungs-/Verbleibsquote als repräsentative Messung angesehen werden. Je kleiner die Fallzahl (also die Zahl der betrachteten Austritte aus Maßnahmen) desto eher ist die Eingliederungs-/Verbleibsquote als rein zufälliges Resultat anzusehen, das weder etwas über Qualität der Maßnahme oder des Trägers noch über die Qualität der Arbeit der Agentur aussagt. Deswegen werden Eingliederungs-/Verbleibsquoten, bei denen weniger als 20 Austritte zu Grunde liegen, nicht ausgewiesen.

1) EQ = "sozialversicherungspflichtig beschäftigt" dividiert durch "Austritte insgesamt" multipliziert mit 100.

2) Die Förderung einer beruflichen Weiterbildung mit dem Ziel einer Vollqualifizierung für einen in der angegebenen Systematik genannten Beruf erfolgt nur bei Maßnahmen mit Abschluss in einem anerkannten Ausbildungsberuf (Umschulungen). Teilnahmen an sonstigen Maßnahmen der beruflichen Weiterbildung zielen in der Regel auf die Vermittlung von Fertigkeiten ab, die in einem grundsätzlich schon erlernten Beruf oder Berufsfeld Verwendung finden und inhaltlich einem in der KldB 2010 genannten Beruf zugeordnet werden.

3) Für das Merkmal "sozialversicherungspflichtig beschäftigt am Verbleibsende" ist neben dem 6 monatigen Verbleibsintervall auch die 6 monatige Wartezeit der Beschäftigungsstatistik zu berücksichtigen: Daher sind die Werte vorläufig und untererfasst, d.h. Vorjahresvergleiche sind nicht sinnvoll. Daten bitte nur für den internen Dienstgebrauch verwenden. Weitergabe an Dritte ist nicht zulässig.

Zitierhinweis: Statistik der Bundesagentur für Arbeit, Kumulierte Austritte von Teilnehmern aus beruflicher Weiterbildung mit Abschluss mit dem Schulungsziel Altenpflege (o.S.) - Fachkraft: 82102 untersucht 6 Monate nach Austritt hinsichtlich der Berufsgattung der sozialversicherungspflichtigen Beschäftigung, Nürnberg, Juni 2015

Anhang 3: Tabelle 2

Kumulierte Austritte von Teilnehmern aus beruflicher Weiterbildung mit Abschluss ohne vorzeitigen Abbruch der Maßnahme mit dem Schulungsziel

Altenpflege (o.S.) - Fachkraft: 82102²⁾

untersucht 6 Monate nach Austritt hinsichtlich der Berufsgattung der sozialversicherungspflichtigen Beschäftigung - ohne Daten der zugelassenen kommunalen Träger

Deutschland (Gebietsstand Juli 2015)

Juli 2012 bis Juni 2013, Juli 2013 bis Juni 2014, Datenstand: Juli 2015

sozialversicherungspflichtige Beschäftigung 6 Monate nach Austritt darunter nach der Berufsgattung 2010	Ähnlichkeitsstufe	Insgesamt						SGB III						SGB II					
		Kumulierte Austritte		darunter				Kumulierte Austritte		darunter				Kumulierte Austritte		darunter			
				sv-pflichtig beschäftigt am V-Ende		Eingliederungsquote ¹⁾				sv-pflichtig beschäftigt am V-Ende		Eingliederungsquote ¹⁾				sv-pflichtig beschäftigt am V-Ende		Eingliederungsquote ¹⁾	
		Juli 2012 bis Juni 2013	Juli 2013 bis Juni 2014	Juli 2012 bis Juni 2013	Juli 2013 bis Juni 2014 ³⁾	Juli 2012 bis Juni 2013	Juli 2013 bis Juni 2014 ³⁾	Juli 2012 bis Juni 2013	Juli 2013 bis Juni 2014	Juli 2012 bis Juni 2013	Juli 2013 bis Juni 2014 ³⁾	Juli 2012 bis Juni 2013	Juli 2013 bis Juni 2014 ³⁾	Juli 2012 bis Juni 2013	Juli 2013 bis Juni 2014	Juli 2012 bis Juni 2013	Juli 2013 bis Juni 2014 ³⁾	Juli 2012 bis Juni 2013	Juli 2013 bis Juni 2014 ³⁾
1	2	3	4	5	6	7	8	9	10	11	12	13	14	15	16	17	18		
Insgesamt, darunter		4.587	4.873	4.161	4.430	90,7	90,9	3.285	3.583	3.062	3.351	93,2	93,5	1.302	1.290	1.099	1.079	84,4	83,6
Maßnahmeziel entsprechend	1-5			3.324	3.384	72,5	69,4			2.410	2.469	73,4	68,9			914	915	70,2	70,9
Maßnahmeziel ähnlich	6-7			490	603	10,7	12,4			384	506	11,7	14,1			106	97	8,1	7,5
nicht Maßnahmeziel entsprechend o. ä.				347	443	7,6	9,1			268	376	8,2	10,5			79	67	6,1	5,2
nicht sv-pfl. beschäftigt		426	443	-	-	9,3	9,1	223	232	-	-	6,8	6,5	203	211	-	-	15,6	16,4
82102 Altenpflege (o.S.) - Fachkraft	1			2.880	2.952					2.092	2.145					788	807		
82101 Altenpflege (o.S.) - Helfer	6			477	591					373	494					104	97		
81302 Gesundheits-, Krankenpflege(oS)-Fachkraft	4			403	380					285	287					118	93		
81301 Gesundheits-, Krankenpflege (oS)-Helfer				133	177					98	154					35	23		
83124 Sozialarbeit, Sozialpädagogik - Experte				42	46					31	42					11	4		
81313 Fachkrankenpflege - Spezialist				31	33					21	25					10	8		
82103 Altenpflege (o.S.) - Spezialist	1			23	31					19	23					4	8		
82182 Altenpflege (s.s.T.) - Fachkraft	4			18	21					14	14					4	7		
82183 Altenpflege (s.s.T.) - Spezialist				24	18					21	12					3	6		
81102 Medizin, Fachangestellte (oS)-Fachkraft				5	10					*	*					*	*		
83211 Hauswirtschaft - Helfer				4	10					4	10					-	-		
51311 Lagerwirtschaft - Helfer				*	8					*	*					-	*		
83132 Heilerziehungspflege, Sonderpäd.-Fachkraft				12	8					9	*					3	*		
83142 Haus- und Familienpflege - Fachkraft				7	8					*	*					*	*		
83212 Hauswirtschaft - Fachkraft	7			4	8					4	8					-	-		
81382 Gesundheits-, Krankenpflege(ssT)-Fachkraft				3	7					*	7					*	-		
73223 Verw. Sozial-, Gesundheitswes.-Spezialist				6	6					6	3					-	3		
62102 Verkauf (ohne Produktspezial.)-Fachkraft				4	5					*	*					*	*		
62312 Verkauf Back-, Konditoreiwaren-Fachkraft				*	5					*	*					-	*		
71402 Büro-, Sekretariatskräfte(o.S.)-Fachkraft				*	5					-	5					*	-		
83131 Heilerziehungspflege, Sonderpäd. - Helfer				7	5					4	*					3	*		
24201 Metallbearbeitung (o.S.) - Helfer				*	4					*	4					*	*		
63302 Gastronomieservice (o.S.) - Fachkraft				*	4					*	*					-	*		
83111 Kinderbetreuung, -erziehung - Helfer				9	4					*	*					*	*		
83112 Kinderbetreuung, -erziehung - Fachkraft				5	4					5	*					-	*		
83143 Haus- und Familienpflege - Spezialist	7			9	4					*	4					*	-		
24412 Metallbau - Fachkraft				-	3					-	3					-	-		
29301 Köche/Köchinnen (o.S.) - Helfer				-	3					-	3					-	-		
52122 Berufskraftfahrer(Güterv./LKW)-Fachkraft				-	3					-	3					-	-		
71302 Kaufm., techn. Betriebswirt. (oS)-Fachkraft				*	3					*	3					-	-		
83123 Sozialarbeit, Sozialpädagogik-Spezialist				*	3					*	3					-	-		
11101 Landwirtschaft (o.S.) - Helfer				-	*					-	*					-	-		
51322 Post- und Zustelldienste - Fachkraft				-	*					-	*					-	*		
64101 Reinigung (o.S.) - Helfer				3	*					*	*					*	*		
61123 Vertrieb (außer IKT) - Spezialist				*	*					*	*					-	-		

Erstellungsdatum: 05.08.2015, Datenzentrum Statistik, Auftragsnummer 207220

© Statistik der Bundesagentur für Arbeit

¹⁾ Aus Datenschutzgründen und Gründen der statistischen Geheimhaltung werden Zahlenwerte von 1 oder 2 und Daten, aus denen rechnerisch auf einen solchen Zahlenwert geschlossen werden kann, anonymisiert.

²⁾ Erst ab einer Mindestfallzahl kann eine Eingliederungs-/Verbleibsquote als repräsentative Messung angesehen werden. Je kleiner die Fallzahl (also die Zahl der betrachteten Austritte aus Maßnahmen) desto eher ist die Eingliederungs-/Verbleibsquote als rein zufälliges Resultat anzusehen, das weder etwas über Qualität der Maßnahme oder des Trägers noch über die Qualität der Arbeit der Agentur aussagt. Deswegen werden Eingliederungs-/Verbleibsquoten, bei denen weniger als 20 Austritte zu Grunde liegen, nicht ausgewiesen.

¹⁾ EQ = "sozialversicherungspflichtig beschäftigt" dividiert durch "Austritte insgesamt" multipliziert mit 100.

²⁾ Die Förderung einer beruflichen Weiterbildung mit dem Ziel einer Vollqualifizierung für einen in der angegebenen Systematik genannten Beruf erfolgt nur bei Maßnahmen mit Abschluss in einem anerkannten Ausbildungsberuf (Umschulungen). Teilnahmen an sonstigen Maßnahmen der beruflichen Weiterbildung zielen in der Regel auf die Vermittlung von Fertigkeiten ab, die in einem grundsätzlich schon erlernten Beruf oder Berufsfeld Verwendung finden und inhaltlich einem in der KdKB 2010 genannten Beruf zugeordnet werden.

³⁾ Für das Merkmal "sozialversicherungspflichtig beschäftigt am Verbleibsende" ist neben dem 6 monatigen Verbleibsintervall auch die 6 monatige Wartezeit der Beschäftigungsstatistik zu berücksichtigen: Daher sind die Werte vorläufig und untererfasst, d.h. Vorjahresvergleiche sind nicht sinnvoll. Daten bitte nur für den internen Dienstgebrauch verwenden. Weitergabe an Dritte ist nicht zulässig.

Anhang 3: Tabelle 3

Kumulierte Austritte von Teilnehmern aus beruflicher Weiterbildung mit Abschluss ohne vorzeitigen Abbruch der Maßnahme mit dem Schulungsziel

Büro-,Sekretariatskräfte(o.S.)-Fachkraft: 71402²⁾

untersucht 6 Monate nach Austritt hinsichtlich der Berufsgattung der sozialversicherungspflichtigen Beschäftigung - ohne Daten der zugelassenen kommunalen Träger

Deutschland (Gebietsstand Juli 2015)

Juli 2012 bis Juni 2013, Juli 2013 bis Juni 2014, Datenstand: Juli 2015

sozialversicherungspflichtige Beschäftigung 6 Monate nach Austritt darunter nach der Berufsgattung 2010	Ähnlichkeitsstufe	Insgesamt						SGB III						SGB II					
		Kumulierte Austritte		darunter				Kumulierte Austritte		darunter				Kumulierte Austritte		darunter			
				sv-pflichtig beschäftigt am V-Ende		Eingliederungsquote ¹⁾				sv-pflichtig beschäftigt am V-Ende		Eingliederungsquote ¹⁾				sv-pflichtig beschäftigt am V-Ende		Eingliederungsquote ¹⁾	
		Juli 2012 bis Juni 2013	Juli 2013 bis Juni 2014	Juli 2012 bis Juni 2013	Juli 2013 bis Juni 2014 ³⁾	Juli 2012 bis Juni 2013	Juli 2013 bis Juni 2014 ³⁾	Juli 2012 bis Juni 2013	Juli 2013 bis Juni 2014	Juli 2012 bis Juni 2013	Juli 2013 bis Juni 2014 ³⁾	Juli 2012 bis Juni 2013	Juli 2013 bis Juni 2014	Juli 2012 bis Juni 2013	Juli 2013 bis Juni 2014 ³⁾	Juli 2012 bis Juni 2013	Juli 2013 bis Juni 2014 ³⁾	Juli 2012 bis Juni 2013	Juli 2013 bis Juni 2014 ³⁾
1	2	3	4	5	6	7	8	9	10	11	12	13	14	15	16	17	18		
Insgesamt, darunter		3.868	3.156	1.811	1.460	46,8	46,3	2.291	1.875	1.289	1.071	56,3	57,1	1.577	1.281	522	389	33,1	30,4
Maßnahmeziel entsprechend	1-5			1.026	818	26,5	25,9			709	583	30,9	31,1			317	235	20,1	18,3
Maßnahmeziel ähnlich	6-7			83	58	2,1	1,8			58	41	2,5	2,2			25	17	1,6	1,3
nicht Maßnahmeziel entsprechend o. ä.				702	584	18,1	18,5			522	447	22,8	23,8			180	137	11,4	10,7
nicht sv-pfl. beschäftigt		2.057	1.696	-	-	53,2	53,7	1.002	804	-	-	43,7	42,9	1.055	892	-	-	66,9	69,6
71402 Büro-,Sekretariatskräfte(o.S.)-Fachkraft	1			600	495					408	344					192	151		
71302 Kaufm.,techn.Betriebswirt.(oS)-Fachkraft	5			192	147					138	110					54	37		
72213 Buchhaltung - Spezialist	4			57	57					38	44					19	13		
62102 Verkauf (ohne Produktspezial.)-Fachkraft				46	56					39	39					7	17		
71401 Büro-, Sekretariatskräfte(o.S.) - Helfer	4			83	56					57	45					26	11		
92122 Dialogmarketing - Fachkraft				55	45					32	26					23	19		
51311 Lagerwirtschaft - Helfer				33	39					25	31					8	8		
73202 Öffentliche Verwaltung(o.S.) - Fachkraft	7			48	38					27	28					21	10		
61312 Immobilienvermarktung,-verwal.-Fachkraft				9	20					4	*					5	*		
51622 Speditions-,Logistikkaufleute-Fachkraft				28	18					22	14					6	4		
61122 Vertrieb (außer IKT) - Fachkraft	4			28	18					22	15					6	3		
73212 Sozialverwaltung,-versicherung-Fachkraft				16	17					10	11					6	6		
61212 Kaufleute Groß-, Außenhandel - Fachkraft	7			23	15					20	9					3	6		
73222 Verw. Sozial-,Gesundheitswes.-Fachkraft	4			21	15					11	9					10	6		
51312 Lagerwirtschaft - Fachkraft				23	14					20	*					3	*		
63302 Gastronomieservice (o.S.) - Fachkraft				14	12					10	7					4	5		
73282 Öffentliche Verwaltung (ssT) - Fachkraft	4			5	11					*	6					*	5		
62262 Verkauf (Garten,Heimwerk,Tier)-Fachkraft				7	10					4	7					3	3		
62112 Kassierer, Kartenverkäufer - Fachkraft				11	9					6	*					5	*		
53112 Objekt-,Werte-, Personenschutz-Fachkraft				11	8					*	8					*	*		
26312 Inform-,Telekommunikationst.-Fachkraft				*	7					*	*					*	*		
61123 Vertrieb (außer IKT) - Spezialist				18	7					14	*					4	*		
62212 Verkauf (Bekleid.,Leder,Sport)-Fachkraft				10	7					7	*					3	*		
71512 Personalentwick.,sachbearbeit.-Fachkraft	4			10	7					*	3					*	4		
81102 Medizin. Fachangestellte (oS)-Fachkraft				6	7					*	*					*	*		
92133 Kundenmanagement - Spezialist				11	7					*	3					*	4		
52122 Berufskraftfahrer(Güterv./LKW)-Fachkraft				7	6					*	6					*	-		
53111 Objekt-, Werte-, Personenschutz - Helfer				7	6					*	*					*	*		
62101 Verkauf (ohne Produktspezialis.)-Helfer				9	6					*	6					*	-		
62312 Verkauf Back-,Konditoreiwaren-Fachkraft				4	6					*	6					*	*		
63222 Hoteldienstleistungen - Fachkraft	4			10	6					*	*					*	*		
71403 Büro-,Sekretariatskräfte(oS) -Spezialist	1			8	6					*	*					*	*		
72212 Buchhaltung - Fachkraft				9	6					*	*					*	*		
82312 Friseurgewerbe - Fachkraft				*	6					*	6					-	-		
24201 Metallbearbeitung (o.S.) - Helfer				12	5					8	*					4	*		
25112 Maschinen,Gerätezusammensetzer-Fachkraft				*	5					-	*					*	*		
34102 Gebäudetechnik (o.S.) - Fachkraft				*	5					*	5					*	-		
62272 Verkauf (KFZ, Zweirad,Zubehör)-Fachkraft				8	5					*	*					*	*		
71522 Personaldienstleistung - Fachkraft	7			12	5					*	*					*	*		
72132 Versicherungskaufleute - Fachkraft				*	5					*	*					*	*		
81302 Gesundheits-,Krankenpflege(oS)-Fachkraft				*	5					*	*					-	*		
26301 Elektrotechnik (o.S.) - Helfer				5	4					*	4					*	*		
29301 Köche/Köchinnen (o.S.) - Helfer				6	4					*	*					*	*		
52182 FahrzeugführerStraßenverk(ssT)-Fachkraft				5	4					5	*					-	*		
72302 Steuerberatung - Fachkraft				3	4					*	*					*	*		
81112 Zahnmedizin. Fachangestellte - Fachkraft				-	4					-	4					-	-		
83211 Hauswirtschaft - Helfer				*	4					*	*					-	*		

Anhang 3: Tabelle 3

Kumulierte Austritte von Teilnehmern aus beruflicher Weiterbildung mit Abschluss ohne vorzeitigen Abbruch der Maßnahme mit dem Schulungsziel

Büro-,Sekretariatskräfte(o.S.)-Fachkraft: 71402 ²⁾

untersucht 6 Monate nach Austritt hinsichtlich der Berufsgattung der sozialversicherungspflichtigen Beschäftigung - ohne Daten der zugelassenen kommunalen Träger

Deutschland (Gebietsstand Juli 2015)

Juli 2012 bis Juni 2013, Juli 2013 bis Juni 2014, Datenstand: Juli 2015

sozialversicherungspflichtige Beschäftigung 6 Monate nach Austritt darunter nach der Berufsgattung 2010	Ähnlichkeitsstufe	Insgesamt						SGB III						SGB II					
		Kumulierte Austritte		darunter				Kumulierte Austritte		darunter				Kumulierte Austritte		darunter			
				sv-pflichtig beschäftigt am V-Ende		Eingliederungsquote ¹⁾				sv-pflichtig beschäftigt am V-Ende		Eingliederungsquote ¹⁾				sv-pflichtig beschäftigt am V-Ende		Eingliederungsquote ¹⁾	
		Juli 2012 bis Juni 2013	Juli 2013 bis Juni 2014	Juli 2012 bis Juni 2013	Juli 2013 bis Juni 2014	Juli 2012 bis Juni 2013	Juli 2013 bis Juni 2014	Juli 2012 bis Juni 2013	Juli 2013 bis Juni 2014	Juli 2012 bis Juni 2013	Juli 2013 bis Juni 2014	Juli 2012 bis Juni 2013	Juli 2013 bis Juni 2014	Juli 2012 bis Juni 2013	Juli 2013 bis Juni 2014	Juli 2012 bis Juni 2013	Juli 2013 bis Juni 2014	Juli 2012 bis Juni 2013	Juli 2013 bis Juni 2014
1	2	3	4	5	6	7	8	9	10	11	12	13	14	15	16	17	18		
22101	Kunststoff-,Kautschukherst. (o.S.)-Helfer			*	3					*	3					*	-		
24412	Metallbau - Fachkraft			*	3					*	3					*	-		
25132	Tech.Servicekr.Wartung,Instand-Fachkraft			*	3					*	-					*	3		
26252	Elektrische Betriebstechnik - Fachkraft			*	3					*	3					*	-		
27303	Tech.Produktionspl.,steuerung-Spezialist			3	3					*	3					*	-		
27394	Führung- Techn.Produktionsplan.,-steuer.				3					-	3					*	-		
32142	Dachdeckerei - Fachkraft			*	3					*	*					*	*		
43102	Informatik (o.S.) - Fachkraft			5	3					5	*					*	*		
51322	Post- und Zustelldienste - Fachkraft			4	3					*	*					*	*		
51623	Speditions-,Logistikkaufleute-Spezialist			*	3					*	3					*	-		
52112	Berufskraftfahrer(Pers./PKW.)-Fachkraft			3	3					*	3					*	-		
61112	Einkauf - Fachkraft			6	3					*	3					*	-		
62252	Verkauf (Möbel, Einrichtung)-Fachkraft			4	3					*	*					*	*		
63301	Gastronomieservice (o.S.) - Helfer			5	3					*	*					*	*		
71432	Steno-, Phonotypisten - Fachkraft			6	3					3	3				3	-	-		
82101	Altenpflege (o.S.) - Helfer			7	3					*	*				*	*	*		
92112	Werbung und Marketing - Fachkraft			*	3					*	*				*	*	*		
23213	Digital,Printmediengestaltung-Spezialist			-	*					-	*				-	-	-		
24232	Spanende Metallbearbeitung - Fachkraft			-	*					-	*				-	-	-		
24422	Schweiß-, Verbindungstechnik - Fachkraft			-	*					-	*				-	-	-		
25102	Maschinenbau-,Betriebstech(oS)-Fachkraft			*	*					*	*				-	-	-		
25212	Kraftfahrzeugtechnik - Fachkraft			*	*					*	*				-	-	-		
26212	Bauelektrik - Fachkraft			*	*					*	*				-	-	-		
27312	Technische Qualitätssicherung-Fachkraft			*	*					*	*				-	-	-		
29222	Back-, Konditoreiwarenherst.-Fachkraft			*	*					*	*				-	-	-		
32101	Hochbau (o.S.) - Helfer			-	*					-	*				-	-	-		
43112	Wirtschaftsinformatik - Fachkraft			*	*					*	*				*	*	*		
54101	Reinigung (o.S.) - Helfer			9	*					5	*				4	-	-		
62302	Verkauf Lebensmittel (o.S.) - Fachkraft			*	*					*	*				-	-	-		
62412	Verkauf drog.apotheken.Waren-Fachkraft			5	*					5	*				-	-	*		
62422	Verkauf Sanitäts,Medizinbedarf-Fachkraft			*	*					*	*				-	-	-		
63322	Barkeeper/innen - Fachkraft			-	*					-	*				-	-	-		
71104	Geschäftsführer und Vorstände - Experte			3	*					*	*				*	*	*		
71393	Aufsicht - Unternehmensorg.,-strategie			*	*					*	*				*	*	*		
71493	Aufsicht - Büro und Sekretariat			4	*					*	*				*	*	*		

Erstellungsdatum: 05.08.2015, Datenzentrum Statistik, Auftragsnummer 207220

© Statistik der Bundesagentur für Arbeit

¹⁾ Aus Datenschutzgründen und Gründen der statistischen Geheimhaltung werden Zahlenwerte von 1 oder 2 und Daten, aus denen rechnerisch auf einen solchen Zahlenwert geschlossen werden kann, anonymisiert.

²⁾ Erst ab einer Mindestfallzahl kann eine Eingliederungs-/Verbleibsquote als repräsentative Messung angesehen werden. Je kleiner die Fallzahl (also die Zahl der betrachteten Austritte aus Maßnahmen) desto eher ist die Eingliederungs-/Verbleibsquote als rein zufälliges Resultat anzusehen, das weder etwas über Qualität der Maßnahme oder des Trägers noch über die Qualität der Arbeit der Agentur aussagt. Deswegen werden Eingliederungs-/Verbleibsquoten, bei denen weniger als 20 Austritte zu Grunde liegen, nicht ausgewiesen.

1) EQ = "sozialversicherungspflichtig beschäftigt" dividiert durch "Austritte insgesamt" multipliziert mit 100.

2) Die Förderung einer beruflichen Weiterbildung mit dem Ziel einer Vollqualifizierung für einen in der angegebenen Systematik genannten Beruf erfolgt nur bei Maßnahmen mit Abschluss in einem anerkannten Ausbildungsberuf (Umschulungen). Teilnahmen an sonstigen Maßnahmen der beruflichen Weiterbildung zielen in der Regel auf die Vermittlung von Fertigkeiten ab, die in einem grundsätzlich schon erlernten Beruf oder Berufsfeld Verwendung finden und inhaltlich einem in der KldB 2010 genannten Beruf zugeordnet werden.

3) Für das Merkmal "sozialversicherungspflichtig beschäftigt am Verbleibsende" ist neben dem 6 monatigen Verbleibsendeintervall auch die 6 monatige Wartezeit der Beschäftigungsstatistik zu berücksichtigen: Daher sind die Werte vorläufig und untererfasst, d.h. Vorjahresvergleiche sind nicht sinnvoll. Daten bitte nur für den internen Dienstgebrauch verwenden. Weitergabe an Dritte ist nicht zulässig.

Anhang 3: Tabelle 4

Kumulierte Austritte von Teilnehmern aus beruflicher Weiterbildung mit Abschluss ohne vorzeitigen Abbruch der Maßnahme mit dem Schulungsziel

Lagerwirtschaft - Fachkraft: 51312²⁾

untersucht 6 Monate nach Austritt hinsichtlich der Berufsgattung der sozialversicherungspflichtigen Beschäftigung - ohne Daten der zugelassenen kommunalen Träger

Deutschland (Gebietsstand Juli 2015)

Juli 2012 bis Juni 2013, Juli 2013 bis Juni 2014, Datenstand: Juli 2015

sozialversicherungspflichtige Beschäftigung 6 Monate nach Austritt darunter nach der Berufsgattung 2010	Ähnlich- keits- stufe	Insgesamt						SGB III						SGB II					
		Kumulierte Austritte		darunter				Kumulierte Austritte		darunter				Kumulierte Austritte		darunter			
				sv-pflichtig beschäftigt am V-Ende		Eingliederungsquote ¹⁾				sv-pflichtig beschäftigt am V-Ende		Eingliederungsquote ¹⁾				sv-pflichtig beschäftigt am V-Ende		Eingliederungsquote ¹⁾	
		Juli 2012 bis Juni 2013	Juli 2013 bis Juni 2014	Juli 2012 bis Juni 2013	Juli 2013 bis Juni 2014 ³⁾	Juli 2012 bis Juni 2013	Juli 2013 bis Juni 2014 ³⁾	Juli 2012 bis Juni 2013	Juli 2013 bis Juni 2014	Juli 2012 bis Juni 2013	Juli 2013 bis Juni 2014 ³⁾	Juli 2012 bis Juni 2013	Juli 2013 bis Juni 2014 ³⁾	Juli 2012 bis Juni 2013	Juli 2013 bis Juni 2014	Juli 2012 bis Juni 2013	Juli 2013 bis Juni 2014 ³⁾	Juli 2012 bis Juni 2013	Juli 2013 bis Juni 2014 ³⁾
1	2	3	4	5	6	7	8	9	10	11	12	13	14	15	16	17	18		
Insgesamt, darunter		2.027	1.940	1.134	1.158	55,9	59,7	1.434	1.346	919	897	64,1	66,6	593	594	215	261	36,3	43,9
Maßnahmeziel entsprechend	1-5			430	430	21,2	22,2			351	348	24,5	25,9			79	82	13,3	13,8
Maßnahmeziel ähnlich	6-7			376	402	18,5	20,7			298	286	20,8	21,2			78	116	13,2	19,5
nicht Maßnahmeziel entsprechend o. ä.				328	326	16,2	16,8			270	263	18,8	19,5			58	63	9,8	10,6
nicht sv-pfl. beschäftigt		893	782	-	-	44,1	40,3	515	449	-	-	35,9	33,4	378	333	-	-	63,7	56,1
51311 Lagerwirtschaft - Helfer	6			370	395					293	279					77	116		
51312 Lagerwirtschaft - Fachkraft	1			383	372					316	299					67	73		
24201 Metallbearbeitung (o.S.) - Helfer				36	64					30	50					6	14		
52531 Kranführ., Bediener Hebeeinricht.-Helfer	4			33	44					24	37					9	7		
52122 Berufskraftfahrer(Güterv./LKW)-Fachkraft				36	23					31	20					5	3		
22101 Kunststoff-,Kautschukherst. (oS.)-Helfer				8	13					*	*					*	*		
25101 Maschinenbau-,Betriebstechnik(oS)-Helfer				8	12					*	*					*	*		
54101 Reinigung (o.S.) - Helfer				4	11					*	*	8				*	3		
62102 Verkauf (ohne Produktspezial.)-Fachkraft				10	11					*	*					*	*		
29201 Lebensmittelherstellung (o.S.) - Helfer				6	10					3	*					3	*		
51624 Speditions-, Logistikaufleute - Experte	4			3	9					3	*					-	*		
52182 FahrzeugführerStraßenverk(ssT)-Fachkraft				6	9					6	*					-	*		
71302 Kaufm.,techn.Betriebswirt. (oS)-Fachkraft				7	8					4	*					3	*		
26301 Elektrotechnik (o.S.) - Helfer				4	7					4	7					-	-		
71402 Büro-,Sekretariatskräfte(o.S.)-Fachkraft				9	7					*	4					*	3		
25122 Maschinen-, Anlagenführer - Fachkraft				8	6					*	*					*	*		
62101 Verkauf (ohne Produktspezialis.)-Helfer				7	6					7	*					-	*		
34301 Ver- und Entsorgung (o.S.) - Helfer				*	5					*	*					-	*		
51322 Post- und Zustelldienste - Fachkraft	7			5	5					*	5					*	-		
51622 Speditions-, Logistikaufleute-Fachkraft	4			8	5					5	*					3	*		
53112 Objekt-,Werte-, Personenschutz-Fachkraft				*	5					*	*					-	*		
62212 Verkauf (Bekleid.,Leder,Sport)-Fachkraft				-	5					-	*					-	*		
22102 Kunststoff-,Kautschukherst(oS)-Fachkraft				*	4					*	4					-	-		
51321 Post- und Zustelldienste - Helfer				3	4					*	4					*	*		
62302 Verkauf Lebensmittel (o.S.) - Fachkraft				*	4					*	*					*	*		
22342 Holz-, Möbel-, Innenausbau - Fachkraft				*	3					*	3					-	-		
25112 Maschinen,Gerätezusammensetzer-Fachkraft				4	3					4	3					-	-		
25212 Kraftfahrzeugtechnik - Fachkraft				-	3					-	3					-	-		
29301 Köche/Köchinnen (o.S.) - Helfer				*	3					*	3					-	*		
33112 Fliesen-Platten-,Mosaikverleg.-Fachkraft				-	3					-	3					-	*		
34102 Gebäudetechnik (o.S.) - Fachkraft				4	3					4	*					-	*		
41311 Chemie- und Pharmatechnik - Helfer				7	3					*	*					*	*		
52132 Bus-, Straßenbahnfahrer/innen-Fachkraft				3	3					3	3					-	-		
62262 Verkauf (Garten,Heimwerk,Tier)-Fachkraft				6	3					*	*					*	*		
63302 Gastronomieservice (o.S.) - Fachkraft				3	3					*	*					*	*		
92122 Dialogmarketing - Fachkraft				4	3					*	3					*	-		

Erstellungsdatum: 05.08.2015, Datenzentrum Statistik, Auftragsnummer 207220

© Statistik der Bundesagentur für Arbeit

¹⁾ Aus Datenschutzgründen und Gründen der statistischen Geheimhaltung werden Zahlenwerte von 1 oder 2 und Daten, aus denen rechnerisch auf einen solchen Zahlenwert geschlossen werden kann, anonymisiert.

²⁾ Erst ab einer Mindestfallzahl kann eine Eingliederungs-/Verbleibsquote als repräsentative Messung angesehen werden. Je kleiner die Fallzahl (also die Zahl der betrachteten Austritte aus Maßnahmen) desto eher ist die Eingliederungs-/Verbleibsquote als rein zufälliges Resultat anzusehen, das weder etwas über Qualität der Maßnahme oder des Trägers noch über die Qualität der Arbeit der Agentur aussagt. Deswegen werden Eingliederungs-/Verbleibsquoten, bei denen weniger als 20 Austritte zu Grunde liegen, nicht ausgewiesen.

¹⁾ EQ = "sozialversicherungspflichtig beschäftigt" dividiert durch "Austritte insgesamt" multipliziert mit 100.

²⁾ Die Förderung einer beruflichen Weiterbildung mit dem Ziel einer Vollqualifizierung für einen in der angegebenen Systematik genannten Beruf erfolgt nur bei Maßnahmen mit Abschluss in einem anerkannten Ausbildungsberuf (Umschulungen). Teilnahmen an sonstigen Maßnahmen der beruflichen Weiterbildung zielen in der Regel auf die Vermittlung von Fertigkeiten ab, die in einem grundsätzlich schon erlernten Beruf oder Berufsfeld Verwendung finden und inhaltlich einem in der KldB 2010 genannten Beruf zugeordnet werden.

³⁾ Für das Merkmal "sozialversicherungspflichtig beschäftigt am Verbleibsende" ist neben dem 6 monatigen Verbleibsintervall auch die 6 monatige Wartezeit der Beschäftigungsstatistik zu berücksichtigen: Daher sind die Werte vorläufig und untererfasst, d.h. Vorjahresvergleiche sind nicht sinnvoll. Daten bitte nur für den internen Dienstgebrauch verwenden. Weitergabe an Dritte ist nicht zulässig.

Anhang 3: Tabelle 5

Kumulierte Austritte von Teilnehmern aus beruflicher Weiterbildung mit Abschluss ohne vorzeitigen Abbruch der Maßnahme mit dem Schulungsziel

Altenpflege (o.S.) - Helfer: 82101²⁾

untersucht 6 Monate nach Austritt hinsichtlich der Berufsgattung der sozialversicherungspflichtigen Beschäftigung - ohne Daten der zugelassenen kommunalen Träger

Deutschland (Gebietsstand Juli 2015)

Juli 2012 bis Juni 2013, Juli 2013 bis Juni 2014, Datenstand: Juli 2015

sozialversicherungspflichtige Beschäftigung 6 Monate nach Austritt darunter nach der Berufsgattung 2010	Ähnlichkeitsstufe	Insgesamt						SGB III						SGB II					
		Kumulierte Austritte		darunter				Kumulierte Austritte		darunter				Kumulierte Austritte		darunter			
				sv-pflichtig beschäftigt am V-Ende		Eingliederungsquote ¹⁾				sv-pflichtig beschäftigt am V-Ende		Eingliederungsquote ¹⁾				sv-pflichtig beschäftigt am V-Ende		Eingliederungsquote ¹⁾	
		Juli 2012 bis Juni 2013	Juli 2013 bis Juni 2014	Juli 2012 bis Juni 2013	Juli 2013 bis Juni 2014 ³⁾	Juli 2012 bis Juni 2013	Juli 2013 bis Juni 2014 ³⁾	Juli 2012 bis Juni 2013	Juli 2013 bis Juni 2014	Juli 2012 bis Juni 2013	Juli 2013 bis Juni 2014 ³⁾	Juli 2012 bis Juni 2013	Juli 2013 bis Juni 2014	Juli 2012 bis Juni 2013	Juli 2013 bis Juni 2014	Juli 2012 bis Juni 2013	Juli 2013 bis Juni 2014 ³⁾	Juli 2012 bis Juni 2013	Juli 2013 bis Juni 2014 ³⁾
1	2	3	4	5	6	7	8	9	10	11	12	13	14	15	16	17	18		
Insgesamt, darunter		1.530	1.302	1.053	906	68,8	69,6	858	753	671	592	78,2	78,6	672	549	382	314	56,8	57,2
Maßnahmeziel entsprechend	1-5			954	823	62,4	63,2			618	533	72,0	70,8			336	290	50,0	52,8
Maßnahmeziel ähnlich	6-7			16	8	1,0	0,6			9	8	1,0	1,1			7	-	1,0	-
nicht Maßnahmeziel entsprechend o. ä.				83	75	5,4	5,8			44	51	5,1	6,8			39	24	5,8	4,4
nicht sv-pfl. beschäftigt		477	396	-	-	31,2	30,4	187	161	-	-	21,8	21,4	290	235	-	-	43,2	42,8
82101 Altenpflege (o.S.) - Helfer	1			573	477					366	298					207	179		
82102 Altenpflege (o.S.) - Fachkraft	3			236	204					150	145					86	59		
81301 Gesundheits-, Krankenpflege (oS)-Helfer	5			92	89					64	57					28	32		
81302 Gesundheits-, Krankenpflege(oS)-Fachkraft	4			51	51					36	33					15	18		
83131 Heilerziehungspflege, Sonderpäd. -Helfer				3	10					3	4					-	6		
83124 Sozialarbeit, Sozialpädagogik - Experte				9	8					*	*					*	*		
51311 Lagerwirtschaft - Helfer				3	5					*	*					*	*		
83111 Kinderbetreuung, -erziehung - Helfer				4	5					*	*					*	*		5
62102 Verkauf (ohne Produktspezial.)-Fachkraft				*	4					*	4					*	*		
83142 Haus- und Familienpflege - Fachkraft	7			9	4					6	4					3	-		
83211 Hauswirtschaft - Helfer	7			7	4					3	4					4	-		
63302 Gastronomieservice (o.S.) - Fachkraft				-	3					-	3					-	-		
81313 Fachkrankenpflege - Spezialist				6	3					*	*					*	*		
82183 Altenpflege (s.s.T.) - Spezialist				*	3					*	*					-	-		
83112 Kinderbetreuung, -erziehung - Fachkraft				7	3					*	*					*	*		
52182 FahrzeugführerStraßenverk(ssT)-Fachkraft				*	*					*	*					*	*		
53112 Objekt-,Werte-, Personenschutz-Fachkraft				-	*					-	*					-	*		
54101 Reinigung (o.S.) - Helfer				*	*					*	*					*	*		
54112 Gebäudereinigung - Fachkraft				*	*					-	*					*	*		
62412 Verkauf drog.apotheken.Waren-Fachkraft				-	*					-	*					-	-		
71402 Büro-,Sekretariatskräfte(o.S.)-Fachkraft				-	*					-	*					-	-		
82182 Altenpflege (s.s.T.) - Fachkraft	4			*	*					*	*					-	*		
25101 Maschinenbau-,Betriebstechnik(oS)-Helfer				-	*					-	*					-	-		
25212 Kraftfahrzeugtechnik - Fachkraft				-	*					-	*					-	-		
26262 Leitungsinstallation,-wartung -Fachkraft				-	*					-	*					-	-		
26301 Elektrotechnik (o.S.) - Helfer				-	*					-	*					-	-		
29301 Köche/Köchinnen (o.S.) - Helfer				*	*					*	*					*	*		
34301 Ver- und Entsorgung (o.S.) - Helfer				-	*					-	*					-	-		
51321 Post- und Zustelldienste - Helfer				-	*					-	*					-	-		
52132 Bus-, Straßenbahnfahrer/innen-Fachkraft				-	*					-	*					-	-		
52531 Kranführ., Bediener Hebeeinricht.-Helfer				-	*					-	*					-	-		
53123 Arbeitssicherh.,Sich.-technik-Spezialist				-	*					-	*					-	-		
62101 Verkauf (ohne Produktspezialis.)-Helfer				-	*					-	*					-	-		
71302 Kaufm.,techn.Betriebswirt.(oS)-Fachkraft				-	*					-	*					-	-		
71401 Büro-, Sekretariatskräfte(o.S.) - Helfer				-	*					-	*					-	-		

Erstellungsdatum: 05.08.2015, Datenzentrum Statistik, Auftragsnummer 207220

© Statistik der Bundesagentur für Arbeit

*) Aus Datenschutzgründen und Gründen der statistischen Geheimhaltung werden Zahlenwerte von 1 oder 2 und Daten, aus denen rechnerisch auf einen solchen Zahlenwert geschlossen werden kann, anonymisiert.

X) Erst ab einer Mindestfallzahl kann eine Eingliederungs-/Verbleibsquote als repräsentative Messung angesehen werden. Je kleiner die Fallzahl (also die Zahl der betrachteten Austritte aus Maßnahmen) desto eher ist die Eingliederungs-/Verbleibsquote als rein zufälliges Resultat anzusehen, das weder etwas über Qualität der Maßnahme oder des Trägers noch über die Qualität der Arbeit der Agentur aussagt. Deswegen werden Eingliederungs-/Verbleibsquoten, bei denen weniger als 20 Austritte zu Grunde liegen, nicht ausgewiesen.

1) EQ = "sozialversicherungspflichtig beschäftigt" dividiert durch "Austritte insgesamt" multipliziert mit 100.

2) Die Förderung einer beruflichen Weiterbildung mit dem Ziel einer Vollqualifizierung für einen in der angegebenen Systematik genannten Beruf erfolgt nur bei Maßnahmen mit Abschluss in einem anerkannten Ausbildungsberuf (Umschulungen). Teilnahmen an sonstigen Maßnahmen der beruflichen Weiterbildung zielen in der Regel auf die Vermittlung von Fertigkeiten ab, die in einem grundsätzlich schon erlernten Beruf oder Berufsfeld Verwendung finden und inhaltlich einem in der KIdB 2010 genannten Beruf zugeordnet werden.

3) Für das Merkmal "sozialversicherungspflichtig beschäftigt am Verbleibsende" ist neben dem 6 monatigen Verbleibsintervall auch die 6 monatige Wartezeit der Beschäftigungsstatistik zu berücksichtigen: Daher sind die Werte vorläufig und untererfasst, d.h. Vorjahresvergleiche sind nicht sinnvoll. Daten bitte nur für den internen Dienstgebrauch verwenden. Weitergabe an Dritte ist nicht zulässig.

Zitierhinweis: Statistik der Bundesagentur für Arbeit, Kumulierte Austritte von Teilnehmern aus beruflicher Weiterbildung mit Abschluss mit dem Schulungsziel Altenpflege (o.S.) - Helfer:82101 untersucht 6 Monate nach Austritt hinsichtlich der Berufsgattung der sozialversicherungspflichtigen Beschäftigung, Nürnberg, August 2015

Anhang 3: Tabelle 6

Kumulierte Austritte von Teilnehmern aus beruflicher Weiterbildung mit Abschluss ohne vorzeitigen Abbruch der Maßnahme mit dem Schulungsziel

Steuerberatung - Fachkraft:72302²⁾

untersucht 6 Monate nach Austritt hinsichtlich der Berufsgattung der sozialversicherungspflichtigen Beschäftigung - ohne Daten der zugelassenen kommunalen Träger

Deutschland (Gebietsstand Juli 2015)

Juli 2012 bis Juni 2013, Juli 2013 bis Juni 2014, Datenstand: Juli 2015

sozialversicherungspflichtige Beschäftigung 6 Monate nach Austritt darunter nach der Berufsgattung 2010	Ähnlichkeitsstufe	Insgesamt						SGB III						SGB II					
		Kumulierte Austritte		darunter				Kumulierte Austritte		darunter				Kumulierte Austritte		darunter			
				sv-pflichtig beschäftigt am V-Ende		Eingliederungsquote ¹⁾				sv-pflichtig beschäftigt am V-Ende		Eingliederungsquote ¹⁾				sv-pflichtig beschäftigt am V-Ende		Eingliederungsquote ¹⁾	
		Juli 2012 bis Juni 2013	Juli 2013 bis Juni 2014	Juli 2012 bis Juni 2013	Juli 2013 bis Juni 2014 ³⁾	Juli 2012 bis Juni 2013	Juli 2013 bis Juni 2014 ³⁾	Juli 2012 bis Juni 2013	Juli 2013 bis Juni 2014	Juli 2012 bis Juni 2013	Juli 2013 bis Juni 2014 ³⁾	Juli 2012 bis Juni 2013	Juli 2013 bis Juni 2014 ³⁾	Juli 2012 bis Juni 2013	Juli 2013 bis Juni 2014	Juli 2012 bis Juni 2013	Juli 2013 bis Juni 2014 ³⁾	Juli 2012 bis Juni 2013	Juli 2013 bis Juni 2014 ³⁾
1	2	3	4	5	6	7	8	9	10	11	12	13	14	15	16	17	18		
Insgesamt, darunter		815	725	551	455	67,6	62,8	533	453	392	324	73,5	71,5	282	272	159	131	56,4	48,2
Maßnahmeziel entsprechend	1-5			494	410	60,6	56,6			349	288	65,5	63,6			145	122	51,4	44,9
Maßnahmeziel ähnlich	6-7			3	-	0,4	-			3	-	0,6	-			-	-	-	-
nicht Maßnahmeziel entsprechend o. ä.				54	45	6,6	6,2			40	36	7,5	7,9			14	9	5,0	3,3
nicht sv-pfl. beschäftigt		264	270	-	-	32,4	37,2	141	129	-	-	26,5	28,5	123	141	-	-	43,6	51,8
72302 Steuerberatung - Fachkraft	1			419	353					299	247					120	106		
72213 Buchhaltung - Spezialist	4			39	28					25	22					14	6		
71402 Büro-,Sekretariatskräfte(o.S.)-Fachkraft	5			22	14					17	9					5	5		
71302 Kaufm.,techn.Betriebswirt.(oS)-Fachkraft	5			7	7					3	4					4	3		
72212 Buchhaltung - Fachkraft	4			*	5					*	*					*	*		
62102 Verkauf (ohne Produktspezial.)-Fachkraft				*	4					*	*					*	*		
71512 Personalentw.,sachbearbeit.-Fachkraft				*	3					*	*					*	*		
72303 Steuerberatung - Spezialist	1			5	3					*	*					*	*		
92122 Dialogmarketing - Fachkraft				5	3					5	*					*	*		
51311 Lagerwirtschaft - Helfer				*	*					*	*					*	*		
51322 Post- und Zustelldienste - Fachkraft				-	*					-	*					-	*		
71401 Büro-, Sekretariatskräfte(o.S.) - Helfer				8	*					4	*					4	-		
71493 Aufsicht - Büro und Sekretariat				-	*					-	*					-	*		
22101 Kunststoff-,Kautschukherst. (oS.)-Helfer				-	*					-	*					-	*		
25122 Maschinen-, Anlagenführer - Fachkraft				-	*					-	*					-	*		
28332 Schuhherstellung - Fachkraft				-	*					-	*					-	*		
32102 Hochbau (o.S.) - Fachkraft				-	*					-	*					-	*		
51312 Lagerwirtschaft - Fachkraft				*	*					*	*					*	*		
52122 Berufskraftfahrer(Güterv./LKW)-Fachkraft				-	*					-	*					-	*		
53111 Objekt-, Werte-, Personenschutz - Helfer				*	*					*	*					*	*		
53112 Objekt-,Werte-, Personenschutz-Fachkraft				-	*					-	*					-	*		
61123 Vertrieb (außer IKT) - Spezialist				-	*					-	*					-	*		
62112 Kassierer, Kartenverkäufer - Fachkraft				*	*					*	*					*	*		
62282 Verkauf (ssT) - Fachkraft				-	*					-	*					-	*		
62312 Verkauf Back-,Konditoreiwaren-Fachkraft				-	*					-	*					-	*		
62512 Buchhandel - Fachkraft				-	*					-	*					-	*		
63222 Hoteldienstleistungen - Fachkraft				3	*					*	*					*	*		
63302 Gastronomieservice (o.S.) - Fachkraft				-	*					-	*					-	*		
71303 Kaufm.,tech.Betriebswirt.(oS)-Spezialist				-	*					-	*					-	*		
71403 Büro-,Sekretariatskräfte(oS)-Spezialist				-	*					-	*					-	*		
71432 Steno-, Phonotypisten - Fachkraft				-	*					-	*					-	*		
72112 Bankkaufleute - Fachkraft				-	*					-	*					-	*		
73112 Assistenz Rechtsanwalt,Notar.-Fachkraft				3	*					*	*					*	*		
73204 Öffentliche Verwaltung (o.S.) - Experte				-	*					-	*					-	*		
81301 Gesundheits-, Krankenpflege (oS)-Helfer				*	*					*	*					*	*		

Erstellungsdatum: 05.08.2015, Datenzentrum Statistik, Auftragsnummer 207220

© Statistik der Bundesagentur für Arbeit

*) Aus Datenschutzgründen und Gründen der statistischen Geheimhaltung werden Zahlenwerte von 1 oder 2 und Daten, aus denen rechnerisch auf einen solchen Zahlenwert geschlossen werden kann, anonymisiert.

X) Erst ab einer Mindestfallzahl kann eine Eingliederungs-/Verbleibsquote als repräsentative Messung angesehen werden. Je kleiner die Fallzahl (also die Zahl der betrachteten Austritte aus Maßnahmen) desto eher ist die Eingliederungs-/Verbleibsquote als rein zufälliges Resultat anzusehen, das weder etwas über Qualität der Maßnahme oder des Trägers noch über die Qualität der Arbeit der Agentur aussagt. Deswegen werden Eingliederungs-/Verbleibsquoten, bei denen weniger als 20 Austritte zu Grunde liegen, nicht ausgewiesen.

1) EQ = "sozialversicherungspflichtig beschäftigt" dividiert durch "Austritte insgesamt" multipliziert mit 100.

2) Die Förderung einer beruflichen Weiterbildung mit dem Ziel einer Vollqualifizierung für einen in der angegebenen Systematik genannten Beruf erfolgt nur bei Maßnahmen mit Abschluss in einem anerkannten Ausbildungsberuf (Umschulungen). Teilnahmen an sonstigen Maßnahmen der beruflichen Weiterbildung zielen in der Regel auf die Vermittlung von Fertigkeiten ab, die in einem grundsätzlich schon erlernten Beruf oder Berufsfeld Verwendung finden und inhaltlich einem in der KIdB 2010 genannten Beruf zugeordnet werden.

3) Für das Merkmal "sozialversicherungspflichtig beschäftigt am Verbleibsende" ist neben dem 6 monatigen Verbleibensintervall auch die 6 monatige Wartezeit der Beschäftigungsstatistik zu berücksichtigen: Daher sind die Werte vorläufig und untererfasst, d.h. Vorjahresvergleiche sind nicht sinnvoll. Daten bitte nur für den internen Dienstgebrauch verwenden. Weitergabe an Dritte ist nicht zulässig.

Zitierhinweis: Statistik der Bundesagentur für Arbeit, Kumulierte Austritte von Teilnehmern aus beruflicher Weiterbildung mit Abschluss mit dem Schulungsziel Steuerberatung - Fachkraft:72302 untersucht 6 Monate nach Austritt hinsichtlich der Berufsgattung der sozialversicherungspflichtigen Beschäftigung, Nürnberg, August 2015

Anhang 3: Tabelle 7

Kumulierte Austritte von Teilnehmern aus beruflicher Weiterbildung mit Abschluss ohne vorzeitigen Abbruch der Maßnahme mit dem Schulungsziel

Verkauf (ohne Produktspezial.)-Fachkraft: 62102²⁾

untersucht 6 Monate nach Austritt hinsichtlich der Berufsgattung der sozialversicherungspflichtigen Beschäftigung - ohne Daten der zugelassenen kommunalen Träger

Deutschland (Gebietsstand Juli 2015)

Juli 2012 bis Juni 2013, Juli 2013 bis Juni 2014, Datenstand: Juli 2015

sozialversicherungspflichtige Beschäftigung 6 Monate nach Austritt darunter nach der Berufsgattung 2010	Ähnlichkeitsstufe	Insgesamt						SGB III						SGB II					
		Kumulierte Austritte		darunter				Kumulierte Austritte		darunter				Kumulierte Austritte		darunter			
				sv-pflichtig beschäftigt am V-Ende		Eingliederungsquote ¹⁾				sv-pflichtig beschäftigt am V-Ende		Eingliederungsquote ¹⁾				sv-pflichtig beschäftigt am V-Ende		Eingliederungsquote ¹⁾	
		Juli 2012 bis Juni 2013	Juli 2013 bis Juni 2014	Juli 2012 bis Juni 2013	Juli 2013 bis Juni 2014 ³⁾	Juli 2012 bis Juni 2013	Juli 2013 bis Juni 2014 ³⁾	Juli 2012 bis Juni 2013	Juli 2013 bis Juni 2014	Juli 2012 bis Juni 2013	Juli 2013 bis Juni 2014 ³⁾	Juli 2012 bis Juni 2013	Juli 2013 bis Juni 2014	Juli 2012 bis Juni 2013	Juli 2013 bis Juni 2014 ³⁾	Juli 2012 bis Juni 2013	Juli 2013 bis Juni 2014 ³⁾	Juli 2012 bis Juni 2013	Juli 2013 bis Juni 2014 ³⁾
1	2	3	4	5	6	7	8	9	10	11	12	13	14	15	16	17	18		
Insgesamt, darunter		854	778	384	349	45,0	44,9	371	345	232	193	62,5	55,9	483	433	152	156	31,5	36,0
Maßnahmeziel entsprechend	1-5			257	219	30,1	28,1			147	116	39,6	33,6			110	103	22,8	23,8
Maßnahmeziel ähnlich	6-7			47	59	5,5	7,6			30	35	8,1	10,1			17	24	3,5	5,5
nicht Maßnahmeziel entsprechend o. ä.				80	71	9,4	9,1			55	42	14,8	12,2			25	29	5,2	6,7
nicht sv-pfl. beschäftigt		470	429	-	-	55,0	55,1	139	152	-	-	37,5	44,1	331	277	-	-	68,5	64,0
62102 Verkauf (ohne Produktspezial.)-Fachkraft	1			145	128					73	65					72	63		
62212 Verkauf (Bekleid.,Leder,Sport)-Fachkraft	4			35	25					21	12					14	13		
71402 Büro-,Sekretariatskräfte(o.S.)-Fachkraft	7			8	18					8	15					-	3		
62101 Verkauf (ohne Produktspezialis.)-Helfer	6			15	14					8	6					7	8		
62412 Verkauf drog.apotheken,Waren-Fachkraft	4			16	14					10	8					6	6		
62302 Verkauf Lebensmittel (o.S.) - Fachkraft	4			7	12					*	3					*	9		
62112 Kassierer, Kartenverkäufer - Fachkraft	4			12	11					9	*					3	*		
62262 Verkauf (Garten,Heimwerk,Tier)-Fachkraft	4			20	11					16	7					4	4		
51311 Lagerwirtschaft - Helfer				15	10					10	6					5	4		
71302 Kaufm.,techn.Betriebswirt.(oS)-Fachkraft	7			3	9					*	*					*	*		
62312 Verkauf Back-,Konditoreiwaren-Fachkraft	7			6	8					3	*					3	*		
62252 Verkauf (Möbel, Einrichtung)-Fachkraft	4			8	5					*	*					*	*		
63302 Gastronomieservice (o.S.) - Fachkraft	7			5	5					*	*					*	*		
73202 Öffentliche Verwaltung(o.S.) - Fachkraft				*	5					-	*					-	*		
24201 Metallbearbeitung (o.S.) - Helfer				*	4					-	*					-	*		
25112 Maschinen,Gerätezusammensetzer-Fachkraft				-	4					-	*					-	*		
62242 Verkauf (Elektro-,Hauswirtsch.)-Fachkraft	4			6	4					*	*					*	*		
54101 Reinigung (o.S.) - Helfer				4	3					4	*					*	*		
92122 Dialogmarketing - Fachkraft	7			5	3					*	*					*	*		
92133 Kundenmanagement - Spezialist				-	3					-	3					-	-		
22101 Kunststoff-,Kautschukherst. (oS.)-Helfer				-	*					-	*					-	*		
28101 Textiltechnik (o.S.) - Helfer				-	*					-	*					-	*		
51321 Post- und Zustelldienste - Helfer				*	*					*	*					*	*		
52182 FahrzeugführerStraßenverk(ssT)-Fachkraft				*	*					*	*					*	*		
61313 Immobilienvermarktung,verwal.-Spezialist				-	*					-	*					-	*		
62272 Verkauf (KFZ, Zweirad,Zubehör)-Fachkraft	4			3	*					*	*					*	*		
62282 Verkauf (ssT) - Fachkraft				*	*					*	*					*	*		
62382 Verkauf Lebensmittel (s.s.T.)-Fachkraft	4			*	*					*	*					*	*		
62422 Verkauf Sanitäts,Medizinbedarf-Fachkraft	4			-	*					-	*					-	*		
83211 Hauswirtschaft - Helfer				-	*					-	*					-	*		
23122 Papierverarb,Verpackungstechn.-Fachkraft				-	*					-	*					-	*		
25132 Tech.Servicekr.Wartung,Instand-Fachkraft				-	*					-	*					-	*		
29201 Lebensmittelherstellung (o.S.) - Helfer				*	*					*	*					*	*		
29301 Köche/Köchinnen (o.S.) - Helfer				-	*					-	*					-	*		
32101 Hochbau (o.S.) - Helfer				-	*					-	*					-	*		
41311 Chemie- und Pharmatechnik - Helfer				-	*					-	*					-	*		

Erstellungsdatum: 05.08.2015, Datenzentrum Statistik, Auftragsnummer 207220

© Statistik der Bundesagentur für Arbeit

¹⁾ Aus Datenschutzgründen und Gründen der statistischen Geheimhaltung werden Zahlenwerte von 1 oder 2 und Daten, aus denen rechnerisch auf einen solchen Zahlenwert geschlossen werden kann, anonymisiert.

²⁾ Erst ab einer Mindestfallzahl kann eine Eingliederungs-/Verbleibsquote als repräsentative Messung angesehen werden. Je kleiner die Fallzahl (also die Zahl der betrachteten Austritte aus Maßnahmen) desto eher ist die Eingliederungs-/Verbleibsquote als rein zufälliges Resultat anzusehen, das weder etwas über Qualität der Maßnahme oder des Trägers noch über die Qualität der Arbeit der Agentur aussagt. Deswegen werden Eingliederungs-/Verbleibsquoten, bei denen weniger als 20 Austritte zu Grunde liegen, nicht ausgewiesen.

¹⁾ EQ = "sozialversicherungspflichtig beschäftigt" dividiert durch "Austritte insgesamt" multipliziert mit 100.

²⁾ Die Förderung einer beruflichen Weiterbildung mit dem Ziel einer Vollqualifizierung für einen in der angegebenen Systematik genannten Beruf erfolgt nur bei Maßnahmen mit Abschluss in einem anerkannten Ausbildungsberuf (Umschulungen). Teilnahmen an sonstigen Maßnahmen der beruflichen Weiterbildung zielen in der Regel auf die Vermittlung von Fertigkeiten ab, die in einem grundsätzlich schon erlernten Beruf oder Berufsfeld Verwendung finden und inhaltlich einem in der KldB 2010 genannten Beruf zugeordnet werden.

³⁾ Für das Merkmal "sozialversicherungspflichtig beschäftigt am Verbleibsende" ist neben dem 6 monatigen Verbleibsintervall auch die 6 monatige Wartezeit der Beschäftigungsstatistik zu berücksichtigen: Daher sind die Werte vorläufig und untererfasst, d.h. Vorjahresvergleiche sind nicht sinnvoll. Daten bitte nur für den internen Dienstgebrauch verwenden. Weitergabe an Dritte ist nicht zulässig.

Anhang 3: Tabelle 8

Kumulierte Austritte von Teilnehmern aus beruflicher Weiterbildung mit Abschluss ohne vorzeitigen Abbruch der Maßnahme mit dem Schulungsziel

Informatik (o.S.) - Fachkraft: 43102²⁾

untersucht 6 Monate nach Austritt hinsichtlich der Berufsgattung der sozialversicherungspflichtigen Beschäftigung - ohne Daten der zugelassenen kommunalen Träger

Deutschland (Gebietsstand Juli 2015)

Juli 2012 bis Juni 2013, Juli 2013 bis Juni 2014, Datenstand: Juli 2015

sozialversicherungspflichtige Beschäftigung 6 Monate nach Austritt darunter nach der Berufsgattung 2010	Ähnlichkeitsstufe	Insgesamt						SGB III						SGB II					
		Kumulierte Austritte		darunter				Kumulierte Austritte		darunter				Kumulierte Austritte		darunter			
				sv-pflichtig beschäftigt am V-Ende		Eingliederungsquote ¹⁾				sv-pflichtig beschäftigt am V-Ende		Eingliederungsquote ¹⁾				sv-pflichtig beschäftigt am V-Ende		Eingliederungsquote ¹⁾	
		Juli 2012 bis Juni 2013	Juli 2013 bis Juni 2014	Juli 2012 bis Juni 2013	Juli 2013 bis Juni 2014 ³⁾	Juli 2012 bis Juni 2013	Juli 2013 bis Juni 2014 ³⁾	Juli 2012 bis Juni 2013	Juli 2013 bis Juni 2014	Juli 2012 bis Juni 2013	Juli 2013 bis Juni 2014 ³⁾	Juli 2012 bis Juni 2013	Juli 2013 bis Juni 2014	Juli 2012 bis Juni 2013	Juli 2013 bis Juni 2014	Juli 2012 bis Juni 2013	Juli 2013 bis Juni 2014 ³⁾	Juli 2012 bis Juni 2013	Juli 2013 bis Juni 2014 ³⁾
1	2	3	4	5	6	7	8	9	10	11	12	13	14	15	16	17	18		
Insgesamt, darunter		781	752	410	407	52,5	54,1	483	464	312	304	64,6	65,5	298	288	98	103	32,9	35,8
Maßnahmeziel entsprechend	1-5			128	133	16,4	17,7			100	98	20,7	21,1			28	35	9,4	12,2
Maßnahmeziel ähnlich	6-7			29	25	3,7	3,3			25	19	5,2	4,1			4	6	1,3	2,1
nicht Maßnahmeziel entsprechend o. ä.				253	249	32,4	33,1			187	187	38,7	40,3			66	62	22,1	21,5
nicht sv-pfl. beschäftigt		371	345	-	-	47,5	45,9	171	160	-	-	35,4	34,5	200	185	-	-	67,1	64,2
43102 Informatik (o.S.) - Fachkraft	1			74	97					56	74					18	23		
43343 IT-Systemadministration - Spezialist				44	52					31	43					13	9		
26312 Inform-,Telekommunikationst.-Fachkraft	7			29	25					25	19					4	6		
26313 Inform-,Telekommunikationst.-Spezialist				16	17					11	12					5	5		
43414 Softwareentwicklung - Experte				19	16					14	11					5	5		
43223 IT-Anwendungsberatung - Spezialist				22	15					18	*					4	*		
92122 Dialogmarketing - Fachkraft				18	15					10	6					8	9		
25132 Tech.Servicekr.Wartung,Instand-Fachkraft				13	9					5	*					8	*		
43313 IT-Netzwerktechnik - Spezialist				6	8					*	*					*	*		
51311 Lagerwirtschaft - Helfer				5	8					*	*					*	*		
71402 Büro-,Sekretariatskräfte(o.S.)-Fachkraft				20	8					17	*					3	*		
43412 Softwareentwicklung - Fachkraft	5			10	7					*	*					*	*		
43423 Programmierung - Spezialist	4			10	7					6	4					4	3		
43224 IT-Anwendungsberatung - Experte	4			9	6					6	*					3	*		
43413 Softwareentwicklung - Spezialist	4			4	6					4	3					-	3		
43103 Informatik (o.S.) - Spezialist	1			9	5					9	*					-	*		
43383 IT-Netz,Coord,Admin,Org(ssT)-Spezialist				3	5					*	*					*	*		
71302 Kaufm.,techn.Betriebswirt.(oS)-Fachkraft				4	5					4	*					-	*		
43363 Webadministration - Spezialist				-	4					-	*					-	*		
73204 Öffentliche Verwaltung (o.S.) - Experte				4	4					*	*					*	*		
25133 Tech.Servicekr.Wartung,Instand-Spezialist				*	3					*	3					-	-		
26382 Elektrotechnik (s.s.T.) - Fachkraft				*	3					*	*					-	*		
43104 Informatik (o.S.) - Experte				-	3					*	*					-	*		
43214 IT-Systemanalyse - Experte				-	3					*	*					-	*		
51322 Post- und Zustelldienste - Fachkraft				-	3					-	*					-	*		
92133 Kundenmanagement - Spezialist				-	3					-	*					-	*		
25103 Maschinenbau,Betriebstech(oS)-Spezialist				*	*					-	*					-	-		
27223 Konstruktion und Gerätebau - Spezialist				*	*					-	*					-	-		
43123 Technische Informatik - Spezialist				*	*					*	*					-	-		
43233 IT-Vertrieb - Spezialist				*	*					*	*					-	-		
43333 IT-Organisation - Spezialist	4			5	*					*	*					*	-		
43394 Führung-IT-Netz.,-Koord.,-Admin.,-Orga.				*	*					*	*					-	*		
51312 Lagerwirtschaft - Fachkraft				*	*					*	*					-	*		
61212 Kaufleute Groß-, Außenhandel - Fachkraft				-	*					-	*					-	-		
62101 Verkauf (ohne Produktspezialis.)-Helfer				-	*					-	-					-	*		

Erstellungsdatum: 05.08.2015, Datenzentrum Statistik, Auftragsnummer 207220

© Statistik der Bundesagentur für Arbeit

*) Aus Datenschutzgründen und Gründen der statistischen Geheimhaltung werden Zahlenwerte von 1 oder 2 und Daten, aus denen rechnerisch auf einen solchen Zahlenwert geschlossen werden kann, anonymisiert.

X) Erst ab einer Mindestfallzahl kann eine Eingliederungs-/Verbleibsquote als repräsentative Messung angesehen werden. Je kleiner die Fallzahl (also die Zahl der betrachteten Austritte aus Maßnahmen) desto eher ist die Eingliederungs-/Verbleibsquote als rein zufälliges Resultat anzusehen, das weder etwas über Qualität der Maßnahme oder des Trägers noch über die Qualität der Arbeit der Agentur aussagt. Deswegen werden Eingliederungs-/Verbleibsquoten, bei denen weniger als 20 Austritte zu Grunde liegen, nicht ausgewiesen.

1) EQ = "sozialversicherungspflichtig beschäftigt" dividiert durch "Austritte insgesamt" multipliziert mit 100.

2) Die Förderung einer beruflichen Weiterbildung mit dem Ziel einer Vollqualifizierung für einen in der angegebenen Systematik genannten Beruf erfolgt nur bei Maßnahmen mit Abschluss in einem anerkannten Ausbildungsberuf (Umschulungen). Teilnahmen an sonstigen Maßnahmen der beruflichen Weiterbildung zielen in der Regel auf die Vermittlung von Fertigkeiten ab, die in einem grundsätzlich schon erlernten Beruf oder Berufsfeld Verwendung finden und inhaltlich einem in der KIdB 2010 genannten Beruf zugeordnet werden.

3) Für das Merkmal "sozialversicherungspflichtig beschäftigt am Verbleibsende" ist neben dem 6 monatigen Verbleibsintervall auch die 6 monatige Wartezeit der Beschäftigungsstatistik zu berücksichtigen: Daher sind die Werte vorläufig und untererfasst, d.h. Vorjahresvergleiche sind nicht sinnvoll. Daten bitte nur für den internen Dienstgebrauch verwenden. Weitergabe an Dritte ist nicht zulässig.

Zitierhinweis: Statistik der Bundesagentur für Arbeit, Kumulierte Austritte von Teilnehmern aus beruflicher Weiterbildung mit Abschluss mit dem Schulungsziel Informatik (o.S.) - Fachkraft: 43102 untersucht 6 Monate nach Austritt hinsichtlich der Berufsgattung der sozialversicherungspflichtigen Beschäftigung, Nürnberg, August 2015

Anhang 3: Tabelle 9

Kumulierte Austritte von Teilnehmern aus beruflicher Weiterbildung mit Abschluss ohne vorzeitigen Abbruch der Maßnahme mit dem Schulungsziel

Speditons-,Logistikkaufleute-Fachkraft: 51622²⁾

untersucht 6 Monate nach Austritt hinsichtlich der Berufsgattung der sozialversicherungspflichtigen Beschäftigung - ohne Daten der zugelassenen kommunalen Träger

Deutschland (Gebietsstand Juli 2015)

239

Juli 2012 bis Juni 2013, Juli 2013 bis Juni 2014, Datenstand: Juli 2015

sozialversicherungspflichtige Beschäftigung 6 Monate nach Austritt darunter nach der Berufsgattung 2010	Ähnlichkeitsstufe	Insgesamt						SGB III						SGB II					
		Kumulierte Austritte		darunter				Kumulierte Austritte		darunter				Kumulierte Austritte		darunter			
				sv-pflichtig beschäftigt am V-Ende		Eingliederungsquote ¹⁾				sv-pflichtig beschäftigt am V-Ende		Eingliederungsquote ¹⁾				sv-pflichtig beschäftigt am V-Ende		Eingliederungsquote ¹⁾	
		Juli 2012 bis Juni 2013	Juli 2013 bis Juni 2014	Juli 2012 bis Juni 2013	Juli 2013 bis Juni 2014 ³⁾	Juli 2012 bis Juni 2013	Juli 2013 bis Juni 2014 ³⁾	Juli 2012 bis Juni 2013	Juli 2013 bis Juni 2014	Juli 2012 bis Juni 2013	Juli 2013 bis Juni 2014 ³⁾	Juli 2012 bis Juni 2013	Juli 2013 bis Juni 2014	Juli 2012 bis Juni 2013	Juli 2013 bis Juni 2014 ³⁾	Juli 2012 bis Juni 2013	Juli 2013 bis Juni 2014 ³⁾	Juli 2012 bis Juni 2013	Juli 2013 bis Juni 2014 ³⁾
1	2	3	4	5	6	7	8	9	10	11	12	13	14	15	16	17	18		
Insgesamt, darunter		649	597	338	311	52,1	52,1	401	417	241	249	60,1	59,7	248	180	97	62	39,1	34,4
Maßnahmeziel entsprechend	1-5			239	204	36,8	34,2			167	162	41,6	38,8			72	42	29,0	23,3
Maßnahmeziel ähnlich	6-7			-	-	-	-			-	-	-	-			-	-	-	-
nicht Maßnahmeziel entsprechend o. ä.				99	107	15,3	17,9			74	87	18,5	20,9			25	20	10,1	11,1
nicht sv-pfl. beschäftigt		311	286	-	-	47,9	47,9	160	168	-	-	39,9	40,3	151	118	-	-	60,9	65,6
51622 Speditons-,Logistikkaufleute-Fachkraft	1			129	120					85	93					44	27		
71302 Kaufm., techn. Betriebswirt. (oS)-Fachkraft	5			39	32					27	26					12	6		
71402 Büro-, Sekretariatskräfte (oS,)-Fachkraft	5			41	23					31	20					10	3		
51311 Lagerwirtschaft - Helfer				19	20					12	17					7	3		
51312 Lagerwirtschaft - Fachkraft	4			5	11					*	*					*	*		
51632 Straßen-, Schienenverkehrskaufl.-Fachkraft	3			16	10					13	7					3	3		
51623 Speditons-, Logistikkaufleute-Spezialist	1			8	6					*	*					*	*		
52122 Berufskraftfahrer (Güterv./LKW)-Fachkraft				3	6					*	6					*	-		
71401 Büro-, Sekretariatskräfte (oS,)-Helfer				9	6					*	3					*	3		
61212 Kaufleute Groß-, Außenhandel - Fachkraft				*	4					*	*					*	*		
53111 Objekt-, Werte-, Personenschutz - Helfer				*	3					*	3					-	-		
53112 Objekt-, Werte-, Personenschutz-Fachkraft				*	3					*	*					*	*		
63302 Gastronomieservice (oS,)-Fachkraft				-	3					-	*					-	*		
73202 Öffentliche Verwaltung (oS,)-Fachkraft				-	3					-	3					-	-		
22101 Kunststoff-, Kautschukherst. (oS,)-Helfer				*	*					*	*					*	*		
51322 Post- und Zustelldienste - Fachkraft				4	*					4	*					-	-		
52182 Fahrzeugführer Straßenverk(ssT)-Fachkraft				*	*					*	*					-	-		
54101 Reinigung (oS,)-Helfer				*	*					*	*					-	-		
61122 Vertrieb (außer IKT) - Fachkraft				*	*					*	*					-	-		
62102 Verkauf (ohne Produktspezial.)-Fachkraft				6	*					*	*					*	*		
72213 Buchhaltung - Spezialist				*	*					*	*					*	*		
92122 Dialogmarketing - Fachkraft				4	*					*	*					*	-		
12142 GartenLandschaftsSportplatzb.-Fachkraft				-	*					-	*					-	-		
23213 Digital, Printmediengestaltung-Spezialist				-	*					-	*					-	-		
24201 Metallbearbeitung (oS,)-Helfer				*	*					*	*					-	-		
25101 Maschinenbau-, Betriebstechnik (oS,)-Helfer				-	*					-	*					-	-		
25122 Maschinen-, Anlagenführer - Fachkraft				-	*					-	*					-	-		
25132 Tech. Servicekr. Wartung, Instand-Fachkraft				-	*					-	*					-	-		
25212 Kraftfahrzeugtechnik - Fachkraft				*	*					*	*					-	-		
27212 Technische Zeichner/innen - Fachkraft				-	*					-	*					-	-		
27303 Tech. Produktionspl., -steuerung-Spezialist				-	*					-	-					-	*		
29301 Köche/Köchinnen (oS,)-Helfer				-	*					-	*					-	-		
32202 Tiefbau (oS,)-Fachkraft				-	*					-	*					-	-		
43414 Softwareentwicklung - Experte				-	*					-	*					-	-		
51512 Überwach. Straßenverkehrsbetr.-Fachkraft				*	*					*	*					*	-		

Erstellungsdatum: 05.08.2015, Datenzentrum Statistik, Auftragsnummer 207220

© Statistik der Bundesagentur für Arbeit

*) Aus Datenschutzgründen und Gründen der statistischen Geheimhaltung werden Zahlenwerte von 1 oder 2 und Daten, aus denen rechnerisch auf einen solchen Zahlenwert geschlossen werden kann, anonymisiert.

X) Erst ab einer Mindestfallzahl kann eine Eingliederungs-/Verbleibsquote als repräsentative Messung angesehen werden. Je kleiner die Fallzahl (also die Zahl der betrachteten Austritte aus Maßnahmen) desto eher ist die Eingliederungs-/Verbleibsquote als rein zufälliges Resultat anzusehen, das weder etwas über Qualität der Maßnahme oder des Trägers noch über die Qualität der Arbeit der Agentur aussagt. Deswegen werden Eingliederungs-/Verbleibsquoten, bei denen weniger als 20 Austritte zu Grunde liegen, nicht ausgewiesen.

1) EQ = "sozialversicherungspflichtig beschäftigt" dividiert durch "Austritte insgesamt" multipliziert mit 100.

2) Die Förderung einer beruflichen Weiterbildung mit dem Ziel einer Vollqualifizierung für einen in der angegebenen Systematik genannten Beruf erfolgt nur bei Maßnahmen mit Abschluss in einem anerkannten Ausbildungsberuf (Umschulungen). Teilnahmen an sonstigen Maßnahmen der beruflichen Weiterbildung zielen in der Regel auf die Vermittlung von Fertigkeiten ab, die in einem grundsätzlich schon erlernten Beruf oder Berufsfeld Verwendung finden und inhaltlich einem in der KIdB 2010 genannten Beruf zugeordnet werden.

3) Für das Merkmal "sozialversicherungspflichtig beschäftigt am Verbleibsende" ist neben dem 6 monatigen Verbleibsintervall auch die 6 monatige Wartezeit der Beschäftigungsstatistik zu berücksichtigen: Daher sind die Werte vorläufig und untererfasst, d.h.

Vorjahresvergleiche sind nicht sinnvoll. Daten bitte nur für den internen Dienstgebrauch verwenden. Weitergabe an Dritte ist nicht zulässig.

Zitierhinweis: Statistik der Bundesagentur für Arbeit, Kumulierte Austritte von Teilnehmern aus beruflicher Weiterbildung mit Abschluss mit dem Schulungsziel Speditons-,Logistikkaufleute-Fachkraft: 51622 untersucht 6 Monate nach Austritt hinsichtlich der Berufsgattung der sozialversicherungspflichtigen Beschäftigung, Nürnberg, August 2015

Anhang 3: Tabelle 10

Kumulierte Austritte von Teilnehmern aus beruflicher Weiterbildung mit Abschluss ohne vorzeitigen Abbruch der Maßnahme mit dem Schulungsziel

Maschinenbau-,Betriebstech(oS)-Fachkraft: 25102²⁾

untersucht 6 Monate nach Austritt hinsichtlich der Berufsgattung der sozialversicherungspflichtigen Beschäftigung - ohne Daten der zugelassenen kommunalen Träger

Deutschland (Gebietsstand Juli 2015)

Juli 2012 bis Juni 2013, Juli 2013 bis Juni 2014, Datenstand: Juli 2015

sozialversicherungspflichtige Beschäftigung 6 Monate nach Austritt darunter nach der Berufsgattung 2010	Ähnlichkeitsstufe	Insgesamt						SGB III						SGB II					
		Kumulierte Austritte		darunter				Kumulierte Austritte		darunter				Kumulierte Austritte		darunter			
				sv-pflichtig beschäftigt am V-Ende		Eingliederungsquote ¹⁾				sv-pflichtig beschäftigt am V-Ende		Eingliederungsquote ¹⁾				sv-pflichtig beschäftigt am V-Ende		Eingliederungsquote ¹⁾	
		Juli 2012 bis Juni 2013	Juli 2013 bis Juni 2014	Juli 2012 bis Juni 2013	Juli 2013 bis Juni 2014 ³⁾	Juli 2012 bis Juni 2013	Juli 2013 bis Juni 2014 ³⁾	Juli 2012 bis Juni 2013	Juli 2013 bis Juni 2014	Juli 2012 bis Juni 2013	Juli 2013 bis Juni 2014 ³⁾	Juli 2012 bis Juni 2013	Juli 2013 bis Juni 2014	Juli 2012 bis Juni 2013	Juli 2013 bis Juni 2014	Juli 2012 bis Juni 2013	Juli 2013 bis Juni 2014 ³⁾	Juli 2012 bis Juni 2013	Juli 2013 bis Juni 2014 ³⁾
1	2	3	4	5	6	7	8	9	10	11	12	13	14	15	16	17	18		
Insgesamt, darunter		793	640	581	463	73,3	72,3	674	546	517	426	76,7	78,0	119	94	64	37	53,8	39,4
Maßnahmeziel entsprechend	1-5			308	201	38,8	31,4			271	182	40,2	33,3			37	19	31,1	20,2
Maßnahmeziel ähnlich	6-7			39	45	4,9	7,0			35	42	5,2	7,7			4	3	3,4	3,2
nicht Maßnahmeziel entsprechend o. ä.				234	217	29,5	33,9			211	202	31,3	37,0			23	15	19,3	16,0
nicht sv-pfl. beschäftigt		212	177	-	-	26,7	27,7	157	120	-	-	23,3	22,0	55	57	-	-	46,2	60,6
25102 Maschinenbau-,Betriebstech(oS)-Fachkraft	1			220	142					196	126					24	16		
24232 Spanende Metallbearbeitung - Fachkraft	7			38	44					34	41					4	3		
25122 Maschinen-, Anlagenführer - Fachkraft				22	30					22	*					-	*		
24201 Metallbearbeitung (o.S.) - Helfer				27	26					23	26					4	-		
24202 Metallbearbeitung (o.S.) - Fachkraft	4			28	25					22	*					6	*		
24412 Metallbau - Fachkraft				25	19					21	16					4	3		
51311 Lagerwirtschaft - Helfer				16	17					13	13					3	4		
25201 Fahrzeugtechnik (o.S.) - Helfer				3	15					3	15					-	-		
25112 Maschinen, Gerätezusammensetzer-Fachkraft	5			27	14					*	14					*	-		
25212 Kraftfahrzeugtechnik - Fachkraft				*	11					*	11					-	-		
24512 Feinwerktechnik - Fachkraft	3			9	10					6	*					3	*		
25101 Maschinenbau-,Betriebstech(oS)-Helfer				13	9					*	9					*	-		
22102 Kunststoff-,Kautschukherst(oS)-Fachkraft				16	7					16	7					-	-		
25132 Tech.Servicekr,Wartung,Instand-Fachkraft	4			5	6					*	6					*	-		
26301 Elektrotechnik (o.S.) - Helfer				4	5					4	5					-	-		
27302 Tech.Produktionspl.,-steuerung-Fachkraft				-	4					-	4					-	-		
22301 Holzbe-, -verarbeitung (o.S.) - Helfer				-	3					-	3					-	-		
24212 Spanlose Metallbearbeitung - Fachkraft	4			3	3					3	3					-	-		
24222 Schleifende Metallbearbeitung-Fachkraft				5	3					5	3					-	-		
24233 Spanende Metallbearbeitung - Spezialist				4	3					*	3					*	-		
25131 Tech.Servicekr. Wartung,Instand-Helfer				*	3					*	3					-	-		
27312 Technische Qualitätssicherung-Fachkraft				5	3					*	3					*	-		
24132 Industrielle Gießerei - Fachkraft				*	*					*	*					-	*		
24411 Metallbau - Helfer				*	*					*	*					-	-		
24511 Feinwerktechnik - Helfer				*	*					-	*					*	-		
27313 Technische Qualitätssicherung-Spezialist				-	*					-	*					-	-		
34102 Gebäudetechnik (o.S.) - Fachkraft				3	*					3	*					-	-		
41311 Chemie- und Pharmatechnik - Helfer				*	*					*	*					-	*		
52122 Berufskraftfahrer(Güterv./LKW)-Fachkraft				3	*					3	*					-	-		
52132 Bus-, Straßenbahnfahrer/innen-Fachkraft				*	*					*	*					-	-		
53112 Objekt-,Werte-, Personenschutz-Fachkraft				-	*					-	*					-	-		
84223 Betriebl.Ausbild., Berufspäd.-Spezialist				*	*					*	*					-	*		
11711 Forstwirtschaft - Helfer				-	*					-	*					-	-		
21311 Glasherstellung - Helfer				-	*					-	*					-	-		
22201 Farb-, Lacktechnik (o.S.) - Helfer				-	*					-	*					-	-		

Erstellungsdatum: 05.08.2015, Datenzentrum Statistik, Auftragsnummer 207220

© Statistik der Bundesagentur für Arbeit

*) Aus Datenschutzgründen und Gründen der statistischen Geheimhaltung werden Zahlenwerte von 1 oder 2 und Daten, aus denen rechnerisch auf einen solchen Zahlenwert geschlossen werden kann, anonymisiert.

X) Erst ab einer Mindestfallzahl kann eine Eingliederungs-/Verbleibsquote als repräsentative Messung angesehen werden. Je kleiner die Fallzahl (also die Zahl der betrachteten Austritte aus Maßnahmen) desto eher ist die Eingliederungs-/Verbleibsquote als rein zufälliges Resultat anzusehen, das weder etwas über Qualität der Maßnahme oder des Trägers noch über die Qualität der Arbeit der Agentur aussagt. Deswegen werden Eingliederungs-/Verbleibsquoten, bei denen weniger als 20 Austritte zu Grunde liegen, nicht ausgewiesen.

1) EQ = "sozialversicherungspflichtig beschäftigt" dividiert durch "Austritte insgesamt" multipliziert mit 100.

2) Die Förderung einer beruflichen Weiterbildung mit dem Ziel einer Vollqualifizierung für einen in der angegebenen Systematik genannten Beruf erfolgt nur bei Maßnahmen mit Abschluss in einem anerkannten Ausbildungsberuf (Umschulungen). Teilnahmen an sonstigen Maßnahmen der beruflichen Weiterbildung zielen in der Regel auf die Vermittlung von Fertigkeiten ab, die in einem grundsätzlich schon erlernten Beruf oder Berufsfeld Verwendung finden und inhaltlich einem in der KIdB 2010 genannten Beruf zugeordnet werden.

3) Für das Merkmal "sozialversicherungspflichtig beschäftigt am Verbleibsende" ist neben dem 6 monatigen Verbleibsendeintervall auch die 6 monatige Wartezeit der Beschäftigungsstatistik zu berücksichtigen: Daher sind die Werte vorläufig und untererfasst, d.h. Vorjahresvergleiche sind nicht sinnvoll. Daten bitte nur für den internen Dienstgebrauch verwenden. Weitergabe an Dritte ist nicht zulässig.

Zitierhinweis: Statistik der Bundesagentur für Arbeit, Kumulierte Austritte von Teilnehmern aus beruflicher Weiterbildung mit Abschluss mit dem Schulungsziel Maschinenbau-,Betriebstech(oS)-Fachkraft: 25102 untersucht 6 Monate nach Austritt hinsichtlich der Berufsgattung der sozialversicherungspflichtigen Beschäftigung, Nürnberg, August 2015

Anhang 3: Tabelle 11

Kumulierte Austritte von Teilnehmern aus beruflicher Weiterbildung mit Abschluss ohne vorzeitigen Abbruch der Maßnahme mit dem Schulungsziel

Verw. Sozial-,Gesundheitswes. -Fachkraft: 73222²⁾

untersucht 6 Monate nach Austritt hinsichtlich der Berufsgattung der sozialversicherungspflichtigen Beschäftigung - ohne Daten der zugelassenen kommunalen Träger

Deutschland (Gebietsstand Juli 2015)

Juli 2012 bis Juni 2013, Juli 2013 bis Juni 2014, Datenstand: Juli 2015

sozialversicherungspflichtige Beschäftigung 6 Monate nach Austritt darunter nach der Berufsgattung 2010	Ähnlich- keits-stufe	Insgesamt						SGB III						SGB II					
		Kumulierte Austritte		darunter				Kumulierte Austritte		darunter				Kumulierte Austritte		darunter			
				sv-pflichtig beschäftigt am V-Ende		Eingliederungsquote ¹⁾				sv-pflichtig beschäftigt am V-Ende		Eingliederungsquote ¹⁾				sv-pflichtig beschäftigt am V-Ende		Eingliederungsquote ¹⁾	
		Juli 2012 bis Juni 2013	Juli 2013 bis Juni 2014	Juli 2012 bis Juni 2013	Juli 2013 bis Juni 2014 ³⁾	Juli 2012 bis Juni 2013	Juli 2013 bis Juni 2014 ³⁾	Juli 2012 bis Juni 2013	Juli 2013 bis Juni 2014	Juli 2012 bis Juni 2013	Juli 2013 bis Juni 2014 ³⁾	Juli 2012 bis Juni 2013	Juli 2013 bis Juni 2014 ³⁾	Juli 2012 bis Juni 2013	Juli 2013 bis Juni 2014	Juli 2012 bis Juni 2013	Juli 2013 bis Juni 2014 ³⁾	Juli 2012 bis Juni 2013	Juli 2013 bis Juni 2014 ³⁾
1	2	3	4	5	6	7	8	9	10	11	12	13	14	15	16	17	18		
Insgesamt, darunter		749	648	371	347	49,5	53,5	375	331	237	216	63,2	65,3	374	317	134	131	35,8	41,3
Maßnahmeziel entsprechend	1-5			166	142	22,2	21,9			106	85	28,3	25,7			60	57	16,0	18,0
Maßnahmeziel ähnlich	6-7			-	-	-	-			-	-	-	-			-	-	-	-
nicht Maßnahmeziel entsprechend o. ä.				205	205	27,4	31,6			131	131	34,9	39,6			74	74	19,8	23,3
nicht sv-pfl. beschäftigt		378	301			50,5	46,5	138	115			36,8	34,7	240	186			64,2	58,7
71402 Büro-,Sekretariatskräfte(o.S.)-Fachkraft	5			76	73					50	42					26	31		
73222 Verw. Sozial-,Gesundheitswes. -Fachkraft	1			69	57					44	37					25	20		
71302 Kaufm.,techn.Betriebswirt.(oS)-Fachkraft				31	32					17	22					14	10		
73202 Öffentliche Verwaltung(o.S.) - Fachkraft				18	15					9	11					9	4		
81302 Gesundheits-,Krankenpflege(oS)-Fachkraft				10	14					*	4					*	10		
71401 Büro-, Sekretariatskräfte(o.S.) - Helfer				16	13					11	9					5	4		
73212 Sozialverwaltung,-versicherung-Fachkraft	5			19	11					11	5					8	6		
82101 Altenpflege (o.S.) - Helfer				*	11					*	*					*	*		
92122 Dialogmarketing - Fachkraft				6	9					*	5					*	4		
81102 Medizin. Fachangestellte (oS)-Fachkraft				8	7					4	*					4	*		
73201 Öffentliche Verwaltung (o.S.) - Helfer				7	6					*	*					*	*		
82102 Altenpflege (o.S.) - Fachkraft				5	6					5	*					*	*		
62422 Verkauf Sanitäts,Medizinbedarf-Fachkraft				3	5					*	*					*	*		
62102 Verkauf (ohne Produktspezial.)-Fachkraft				4	4					4	4					-	-		
63222 Hotelservice - Fachkraft				3	4					3	4					-	-		
72213 Buchhaltung - Spezialist				11	4					7	*					4	*		
51311 Lagerwirtschaft - Helfer				*	3					*	3					*	*		
61123 Vertrieb (außer IKT) - Spezialist				*	3					-	3					*	*		
63302 Gastronomieservice (o.S.) - Fachkraft				*	3					-	*					*	*		
73203 Öffentliche Verwaltung (o.S.)-Spezialist				-	3					*	*					-	-		
83211 Hauswirtschaft - Helfer				-	3					*	*					-	-		
92133 Kundenmanagement - Spezialist				*	3					*	*					*	*		
24201 Metallbearbeitung (o.S.) - Helfer				-	*					-	*					-	-		
53322 Gesundheitsaufs.,Hygieneüberw.-Fachkraft				*	*					*	*					-	-		
71314 Unternehmensorganisation,planung-Experte				-	*					-	*					-	-		
71512 Personalentw.,sachbearbeit.-Fachkraft				5	*					*	*					*	*		
71513 Personalentw.,sachbearbeit-Spezialist				-	*					-	*					-	-		
71524 Personaldienstleistung - Experte				-	*					-	*					-	-		
73282 Öffentliche Verwaltung (ssT) - Fachkraft				-	*					-	*					-	-		
81313 Fachkrankenpflege - Spezialist				-	*					-	*					-	-		
82322 Kosmetik - Fachkraft				-	*					-	*					-	-		
25112 Maschinen,Gerätezusammensetzer-Fachkraft				-	*					-	*					-	-		
26312 Inform-,Telekommunikationst.-Fachkraft				-	*					-	*					-	-		
27312 Technische Qualitätssicherung-Fachkraft				*	*					-	*					*	*		
27313 Technische Qualitätssicherung-Spezialist				-	*					-	*					-	-		

Erstellungsdatum: 05.08.2015, Datenzentrum Statistik, Auftragsnummer 207220

© Statistik der Bundesagentur für Arbeit

*) Aus Datenschutzgründen und Gründen der statistischen Geheimhaltung werden Zahlenwerte von 1 oder 2 und Daten, aus denen rechnerisch auf einen solchen Zahlenwert geschlossen werden kann, anonymisiert.

X) Erst ab einer Mindestfallzahl kann eine Eingliederungs-/Verbleibsquote als repräsentative Messung angesehen werden. Je kleiner die Fallzahl (also die Zahl der betrachteten Austritte aus Maßnahmen) desto eher ist die Eingliederungs-/Verbleibsquote als rein zufälliges Resultat anzusehen, das weder etwas über Qualität der Maßnahme oder des Trägers noch über die Qualität der Arbeit der Agentur aussagt. Deswegen werden Eingliederungs-/Verbleibsquoten, bei denen weniger als 20 Austritte zu Grunde liegen, nicht ausgewiesen.

1) EQ = "sozialversicherungspflichtig beschäftigt" dividiert durch "Austritte insgesamt" multipliziert mit 100.

2) Die Förderung einer beruflichen Weiterbildung mit dem Ziel einer Vollqualifizierung für einen in der angegebenen Systematik genannten Beruf erfolgt nur bei Maßnahmen mit Abschluss in einem anerkannten Ausbildungsberuf (Umschulungen). Teilnahmen an sonstigen Maßnahmen der beruflichen Weiterbildung zielen in der Regel auf die Vermittlung von Fertigkeiten ab, die in einem grundsätzlich schon erlernten Beruf oder Berufsfeld Verwendung finden und inhaltlich einem in der KlDB 2010 genannten Beruf zugeordnet werden.

3) Für das Merkmal "sozialversicherungspflichtig beschäftigt am Verbleibsende" ist neben dem 6 monatigen Verbleibsintervall auch die 6 monatige Wartezeit der Beschäftigungsstatistik zu berücksichtigen: Daher sind die Werte vorläufig und untererfasst, d.h. Vorjahresvergleiche sind nicht sinnvoll. Daten bitte nur für den internen Dienstgebrauch verwenden. Weitergabe an Dritte ist nicht zulässig.

Zitierhinweis: Statistik der Bundesagentur für Arbeit, Kumulierte Austritte von Teilnehmern aus beruflicher Weiterbildung mit Abschluss mit dem Schulungsziel Verw. Sozial-,Gesundheitswes. -Fachkraft: 73222 untersucht 6 Monate nach Austritt hinsichtlich der Berufsgattung der sozialversicherungspflichtigen Beschäftigung, Nürnberg, August 2015

Anhang 3: Tabelle 12

Kumulierte Austritte von Teilnehmern aus beruflicher Weiterbildung mit Abschluss ohne vorzeitigen Abbruch der Maßnahme mit dem Schulungsziel

Maschinen-, Anlagenführer - Fachkraft: 25122²⁾

untersucht 6 Monate nach Austritt hinsichtlich der Berufsgattung der sozialversicherungspflichtigen Beschäftigung - ohne Daten der zugelassenen kommunalen Träger

Deutschland (Gebietsstand Juli 2015)

Juli 2012 bis Juni 2013, Juli 2013 bis Juni 2014, Datenstand: Juli 2015

sozialversicherungspflichtige Beschäftigung 6 Monate nach Austritt darunter nach der Berufsgattung 2010	Ähnlich- keits-stufe	Insgesamt						SGB III						SGB II					
		Kumulierte Austritte		darunter				Kumulierte Austritte		darunter				Kumulierte Austritte		darunter			
				sv-pflichtig beschäftigt am V-Ende		Eingliederungsquote ¹⁾				sv-pflichtig beschäftigt am V-Ende		Eingliederungsquote ¹⁾				sv-pflichtig beschäftigt am V-Ende		Eingliederungsquote ¹⁾	
		Juli 2012 bis Juni 2013	Juli 2013 bis Juni 2014	Juli 2012 bis Juni 2013	Juli 2013 bis Juni 2014 ³⁾	Juli 2012 bis Juni 2013	Juli 2013 bis Juni 2014 ³⁾	Juli 2012 bis Juni 2013	Juli 2013 bis Juni 2014	Juli 2012 bis Juni 2013	Juli 2013 bis Juni 2014 ³⁾	Juli 2012 bis Juni 2013	Juli 2013 bis Juni 2014	Juli 2012 bis Juni 2013	Juli 2013 bis Juni 2014	Juli 2012 bis Juni 2013	Juli 2013 bis Juni 2014 ³⁾	Juli 2012 bis Juni 2013	Juli 2013 bis Juni 2014 ³⁾
1	2	3	4	5	6	7	8	9	10	11	12	13	14	15	16	17	18		
Insgesamt, darunter		520	660	389	481	74,8	72,9	421	511	346	401	82,2	78,5	99	149	43	80	43,4	53,7
Maßnahmeziel entsprechend	1-5			143	215	27,5	32,6			122	179	29,0	35,0			21	36	21,2	24,2
Maßnahmeziel ähnlich	6-7			96	143	18,5	21,7			82	121	19,5	23,7			14	22	14,1	14,8
nicht Maßnahmeziel entsprechend o. ä.				150	123	28,8	18,6			142	101	33,7	19,8			8	22	8,1	14,8
nicht sv-pfl. beschäftigt		131	179	-	-	25,2	27,1	75	110	-	-	17,8	21,5	56	69	-	-	56,6	46,3
25122 Maschinen-, Anlagenführer - Fachkraft	1			65	104					51	87					14	17		
24201 Metallbearbeitung (o.S.) - Helfer	6			55	71					48	61					7	10		
24202 Metallbearbeitung (o.S.) - Fachkraft	1			36	41					*	31					*	10		
24232 Spanende Metallbearbeitung - Fachkraft	7			11	28					6	24					5	4		
51311 Lagerwirtschaft - Helfer	4			24	24					19	20					5	4		
22102 Kunststoff-,Kautschukherst(oS)-Fachkraft	4			9	18					*	*					*	*		
25112 Maschinen-,Gerätezusammensetzer-Fachkraft				13	18					13	*					*	*		
25101 Maschinenbau-,Betriebstechnik(oS)-Helfer	6			14	17					14	12						5		
22101 Kunststoff-,Kautschukherst. (oS.)-Helfer	6			4	13					*	*					*	*		
23122 Papierverarb.,Verpackungstechn.-Fachkraft	3			*	13					*	13					-	-		
25102 Maschinenbau-,Betriebstechn(oS)-Fachkraft				7	13					7	7					-	6		
29202 Lebensmittelherstellung (oS) - Fachkraft	3			6	8					6	*					-	*		
26301 Elektrotechnik (o.S.) - Helfer				12	7					12	7					-	-		
24412 Metallbau - Fachkraft				8	6					*	*					*	*		
27312 Technische Qualitätssicherung-Fachkraft				*	6					*	*					*	*		
24301 Metalloberflächenbehandl. (oS) - Helfer	6			-	5					-	5					-	-		
25201 Fahrzeugtechnik (o.S.) - Helfer				*	5					*	5					-	-		
41311 Chemie- und Pharmatechnik - Helfer				-	5					*	5					-	-		
24222 Schleifende Metallbearbeitung-Fachkraft				*	4					*	*					-	*		
24302 Metalloberflächenbehandl.(oS)-Fachkraft				*	4					*	*					-	*		
29201 Lebensmittelherstellung (o.S.) - Helfer	6			8	4					8	*					-	*		
28102 Textiltechnik (o.S.) - Fachkraft	3			*	3					*	3					-	-		
28142 Textilveredlung - Fachkraft	3			-	3					-	3					-	-		
29262 Süßwarenherstellung - Fachkraft				*	3					*	*					-	*		
23101 Papier-,Verpackungstechnik (oS) - Helfer	6			*	*					*	*					-	*		
24101 Metallherzeugung (o.S.) - Helfer				-	*					-	*					-	-		
24122 Metallumformung - Fachkraft				6	*					6	*					-	*		
24212 Spanlose Metallbearbeitung - Fachkraft	7			3	*					*	*					-	*		
24233 Spanende Metallbearbeitung - Spezialist				-	*					-	*					-	*		
24243 Metallbearbeitung Laserstrahl-Spezialist				-	*					-	*					-	*		
24422 Schweiß-, Verbindungstechnik - Fachkraft				*	*					-	*					-	*		
24522 Werkzeugtechnik - Fachkraft				4	*					4	*					-	-		
25212 Kraftfahrzeugtechnik - Fachkraft				*	*					*	*					-	*		
29203 Lebensmittelherstellung (oS) -Spezialist				-	*					-	*					-	-		
32101 Hochbau (o.S.) - Helfer				*	*					-	-					*	*		

Erstellungsdatum: 05.08.2015, Datenzentrum Statistik, Auftragsnummer 207220

© Statistik der Bundesagentur für Arbeit

*) Aus Datenschutzgründen und Gründen der statistischen Geheimhaltung werden Zahlenwerte von 1 oder 2 und Daten, aus denen rechnerisch auf einen solchen Zahlenwert geschlossen werden kann, anonymisiert.

X) Erst ab einer Mindestfallzahl kann eine Eingliederungs-/Verbleibsquote als repräsentative Messung angesehen werden. Je kleiner die Fallzahl (also die Zahl der betrachteten Austritte aus Maßnahmen) desto eher ist die Eingliederungs-/Verbleibsquote als rein zufälliges Resultat anzusehen, das weder etwas über Qualität der Maßnahme oder des Trägers noch über die Qualität der Arbeit der Agentur aussagt. Deswegen werden Eingliederungs-/Verbleibsquoten, bei denen weniger als 20 Austritte zu Grunde liegen, nicht ausgewiesen.

1) EQ = "sozialversicherungspflichtig beschäftigt" dividiert durch "Austritte insgesamt" multipliziert mit 100.

2) Die Förderung einer beruflichen Weiterbildung mit dem Ziel einer Vollqualifizierung für einen in der angegebenen Systematik genannten Beruf erfolgt nur bei Maßnahmen mit Abschluss in einem anerkannten Ausbildungsberuf (Umschulungen). Teilnahmen an sonstigen Maßnahmen der beruflichen Weiterbildung zielen in der Regel auf die Vermittlung von Fertigkeiten ab, die in einem grundsätzlich schon erlernten Beruf oder Berufsfeld Verwendung finden und inhaltlich einem in der KlDB 2010 genannten Beruf zugeordnet werden.

3) Für das Merkmal "sozialversicherungspflichtig beschäftigt am Verbleibsende" ist neben dem 6 monatigen Verbleibsintervall auch die 6 monatige Wartezeit der Beschäftigungsstatistik zu berücksichtigen: Daher sind die Werte vorläufig und untererfasst, d.h. Vorjahresvergleiche sind nicht sinnvoll. Daten bitte nur für den internen Dienstgebrauch verwenden. Weitergabe an Dritte ist nicht zulässig.

Zitierhinweis: Statistik der Bundesagentur für Arbeit, Kumulierte Austritte von Teilnehmern aus beruflicher Weiterbildung mit Abschluss mit dem Schulungsziel Maschinen-, Anlagenführer - Fachkraft: 25122 untersucht 6 Monate nach Austritt hinsichtlich der Berufsgattung der sozialversicherungspflichtigen Beschäftigung, Nürnberg, August 2015

Anhang 3: Tabelle 13

Kumulierte Austritte von Teilnehmern aus beruflicher Weiterbildung mit Abschluss ohne vorzeitigen Abbruch der Maßnahme mit dem Schulungsziel

Spanende Metallbearbeitung - Fachkraft: 24232²⁾

untersucht 6 Monate nach Austritt hinsichtlich der Berufsgattung der sozialversicherungspflichtigen Beschäftigung - ohne Daten der zugelassenen kommunalen Träger

Deutschland (Gebietsstand Juli 2015)

Juli 2012 bis Juni 2013, Juli 2013 bis Juni 2014, Datenstand: Juli 2015

sozialversicherungspflichtige Beschäftigung 6 Monate nach Austritt darunter nach der Berufsgattung 2010	Ähnlichkeitsstufe	Insgesamt						SGB III						SGB II					
		Kumulierte Austritte		darunter				Kumulierte Austritte		darunter				Kumulierte Austritte		darunter			
				sv-pflichtig beschäftigt am V-Ende		Eingliederungsquote ¹⁾				sv-pflichtig beschäftigt am V-Ende		Eingliederungsquote ¹⁾				sv-pflichtig beschäftigt am V-Ende		Eingliederungsquote ¹⁾	
		Juli 2012 bis Juni 2013	Juli 2013 bis Juni 2014	Juli 2012 bis Juni 2013	Juli 2013 bis Juni 2014 ³⁾	Juli 2012 bis Juni 2013	Juli 2013 bis Juni 2014 ³⁾	Juli 2012 bis Juni 2013	Juli 2013 bis Juni 2014	Juli 2012 bis Juni 2013	Juli 2013 bis Juni 2014 ³⁾	Juli 2012 bis Juni 2013	Juli 2013 bis Juni 2014	Juli 2012 bis Juni 2013	Juli 2013 bis Juni 2014 ³⁾	Juli 2012 bis Juni 2013	Juli 2013 bis Juni 2014 ³⁾	Juli 2012 bis Juni 2013	Juli 2013 bis Juni 2014 ³⁾
1	2	3	4	5	6	7	8	9	10	11	12	13	14	15	16	17	18		
Insgesamt, darunter		770	557	502	356	65,2	63,9	564	399	406	289	72,0	72,4	206	158	96	67	46,6	42,4
Maßnahmeziel entsprechend	1-5			236	175	30,6	31,4			188	142	33,3	35,6			48	33	23,3	20,9
Maßnahmeziel ähnlich	6-7			55	23	7,1	4,1			42	17	7,4	4,3			13	6	6,3	3,8
nicht Maßnahmeziel entsprechend o. ä.				211	158	27,4	28,4			176	130	31,2	32,6			35	28	17,0	17,7
nicht sv-pl. beschäftigt		268	201	-	-	34,8	36,1	158	110	-	-	28,0	27,6	110	91	-	-	53,4	57,6
24232 Spanende Metallbearbeitung - Fachkraft	1			216	166					175	133					41	33		
25122 Maschinen-, Anlagenführer - Fachkraft				20	22					*	18					*	4		
24201 Metallbearbeitung (o.S.) - Helfer				30	21					23	16					7	5		
24202 Metallbearbeitung (o.S.) - Fachkraft				14	14					14	*					-	*		
25101 Maschinenbau-, Betriebstechnik(oS)-Helfer				21	13					18	9					3	4		
25102 Maschinenbau-, Betriebstechnik(oS)-Fachkraft	7			46	12					36	9					10	3		
24522 Werkzeugtechnik - Fachkraft	7			9	11					6	8					3	3		
25112 Maschinen, Gerätezusammensetzer-Fachkraft				11	10					*	10					*	-		
51311 Lagerwirtschaft - Helfer				17	6					*	*					*	*		
24222 Schleifende Metallbearbeitung-Fachkraft	3			12	5					6	5					6	-		
26301 Elektrotechnik (o.S.) - Helfer				-	5					-	*					-	*		
25212 Kraftfahrzeugtechnik - Fachkraft				-	4					-	4					-	-		
22101 Kunststoff-,Kautschukherst. (oS.)-Helfer				3	3					*	3					*	-		
24411 Metallbau - Helfer				*	3					*	3					*	-		
24412 Metallbau - Fachkraft				10	3					*	3					*	-		
24512 Feinwerktechnik - Fachkraft	5			4	3					4	3					-	-		
27312 Technische Qualitätssicherung-Fachkraft				3	3					3	3					-	-		
34102 Gebäudetechnik (o.S.) - Fachkraft				*	3					*	*					-	*		
84223 Betriebl.Ausbild., Berufspäd.-Spezialist				-	3					-	3					-	-		
24212 Spanlose Metallbearbeitung - Fachkraft				*	*					*	*					*	*		
24422 Schweiß-, Verbindungstechnik - Fachkraft				5	*					*	*					*	*		
34342 Anlagen-, Behälter-, Apparatebau-Fachkraft				-	*					-	*					-	*		
52122 Berufskraftfahrer(Güterv./LKW)-Fachkraft				5	*					*	*					*	-		
71402 Büro-,Sekretariatskräfte(o.S.)-Fachkraft				*	*					*	*					*	-		
11101 Landwirtschaft (o.S.) - Helfer				-	*					-	-					-	*		
12101 Gartenbau (o.S.) - Helfer				-	*					-	*					-	-		
21232 Steinmetztechnik - Fachkraft				-	*					-	*					-	-		
22102 Kunststoff-,Kautschukherst(oS)-Fachkraft				7	*					3	*					4	-		
22302 Holzbe-, -verarbeitung (o.S.) - Fachkraft				*	*					*	-					-	*		
23213 Digital,Printmediengestaltung-Spezialist				*	*					*	-					-	*		
24101 Metallerzeugung (o.S.) - Helfer				-	*					-	-					-	-		
24122 Metallumformung - Fachkraft				*	*					*	*					*	*		
24233 Spanende Metallbearbeitung - Spezialist	1			4	*					*	*					*	*		
24293 Aufsicht - Metallbearbeitung				-	*					-	*					-	-		
24302 Metalloberflächenbehandl.(oS)-Fachkraft				*	*					*	*					-	-		

Erstellungsdatum: 05.08.2015, Datenzentrum Statistik, Auftragsnummer 207220

© Statistik der Bundesagentur für Arbeit

*) Aus Datenschutzgründen und Gründen der statistischen Geheimhaltung werden Zahlenwerte von 1 oder 2 und Daten, aus denen rechnerisch auf einen solchen Zahlenwert geschlossen werden kann, anonymisiert.

X) Erst ab einer Mindestfallzahl kann eine Eingliederungs-/Verbleibsquote als repräsentative Messung angesehen werden. Je kleiner die Fallzahl (also die Zahl der betrachteten Austritte aus Maßnahmen) desto eher ist die Eingliederungs-/Verbleibsquote als rein zufälliges Resultat anzusehen, das weder etwas über Qualität der Maßnahme oder des Trägers noch über die Qualität der Arbeit der Agentur aussagt. Deswegen werden Eingliederungs-/Verbleibsquoten, bei denen weniger als 20 Austritte zu Grunde liegen, nicht ausgewiesen.

1) EQ = "sozialversicherungspflichtig beschäftigt" dividiert durch "Austritte insgesamt" multipliziert mit 100.

2) Die Förderung einer beruflichen Weiterbildung mit dem Ziel einer Vollqualifizierung für einen in der angegebenen Systematik genannten Beruf erfolgt nur bei Maßnahmen mit Abschluss in einem anerkannten Ausbildungsberuf (Umschulungen). Teilnahmen an sonstigen Maßnahmen der beruflichen Weiterbildung zielen in der Regel auf die Vermittlung von Fertigkeiten ab, die in einem grundsätzlich schon erlernten Beruf oder Berufsfeld Verwendung finden und inhaltlich einem in der KIdB 2010 genannten Beruf zugeordnet werden.

3) Für das Merkmal "sozialversicherungspflichtig beschäftigt am Verbleibsende" ist neben dem 6 monatigen Verbleibsintervall auch die 6 monatige Wartezeit der Beschäftigungsstatistik zu berücksichtigen: Daher sind die Werte vorläufig und untererfasst, d.h. Vorjahresvergleiche sind nicht sinnvoll. Daten bitte nur für den internen Dienstgebrauch verwenden. Weitergabe an Dritte ist nicht zulässig.

Zitierhinweis: Statistik der Bundesagentur für Arbeit, Kumulierte Austritte von Teilnehmern aus beruflicher Weiterbildung mit Abschluss mit dem Schulungsziel Spanende Metallbearbeitung - Fachkraft: 24232 untersucht 6 Monate nach Austritt hinsichtlich der Berufsgattung der sozialversicherungspflichtigen Beschäftigung, Nürnberg, August 2015

Anhang 3: Tabelle 14

Kumulierte Austritte von Teilnehmern aus beruflicher Weiterbildung mit Abschluss ohne vorzeitigen Abbruch der Maßnahme mit dem Schulungsziel

Kaufm.,techn.Betriebswirt.(oS)-Fachkraft: 71302²⁾

untersucht 6 Monate nach Austritt hinsichtlich der Berufsgattung der sozialversicherungspflichtigen Beschäftigung - ohne Daten der zugelassenen kommunalen Träger

Deutschland (Gebietsstand Juli 2015)

Juli 2012 bis Juni 2013, Juli 2013 bis Juni 2014, Datenstand: Juli 2015

sozialversicherungspflichtige Beschäftigung 6 Monate nach Austritt darunter nach der Berufsgattung 2010	Ähnlich- keits- stufe	Insgesamt						SGB III						SGB II					
		Kumulierte Austritte		darunter				Kumulierte Austritte		darunter				Kumulierte Austritte		darunter			
				sv-pflichtig beschäftigt am V-Ende		Eingliederungsquote ¹⁾				sv-pflichtig beschäftigt am V-Ende		Eingliederungsquote ¹⁾				sv-pflichtig beschäftigt am V-Ende		Eingliederungsquote ¹⁾	
		Juli 2012 bis Juni 2013	Juli 2013 bis Juni 2014	Juli 2012 bis Juni 2013	Juli 2013 bis Juni 2014 ³⁾	Juli 2012 bis Juni 2013	Juli 2013 bis Juni 2014 ³⁾	Juli 2012 bis Juni 2013	Juli 2013 bis Juni 2014	Juli 2012 bis Juni 2013	Juli 2013 bis Juni 2014 ³⁾	Juli 2012 bis Juni 2013	Juli 2013 bis Juni 2014	Juli 2012 bis Juni 2013	Juli 2013 bis Juni 2014 ³⁾	Juli 2012 bis Juni 2013	Juli 2013 bis Juni 2014 ³⁾	Juli 2012 bis Juni 2013	Juli 2013 bis Juni 2014 ³⁾
1	2	3	4	5	6	7	8	9	10	11	12	13	14	15	16	17	18		
Insgesamt, darunter		500	565	272	300	54,4	53,1	395	422	248	255	62,8	60,4	105	143	24	45	22,9	31,5
Maßnahmeziel entsprechend	1-5			173	181	34,6	32,0			155	154	39,2	36,5			18	27	17,1	18,9
Maßnahmeziel ähnlich	6-7			9	7	1,8	1,2			*	*	2,0	1,2			*	*	1,0	1,4
nicht Maßnahmeziel entsprechend o. ä.				90	112	18,0	19,8			*	*	21,5	22,7			*	*	4,8	11,2
nicht sv-pl. beschäftigt		228	265	-	-	45,6	46,9	147	167	-	-	37,2	39,6	81	98	-	-	77,1	68,5
71302 Kaufm.,techn.Betriebswirt.(oS)-Fachkraft	1			74	94					70	79					4	15		
71402 Büro-,Sekretariatskräfte(o.S.)-Fachkraft	4			48	47					39	40					9	7		
61122 Vertrieb (außer IKT) - Fachkraft	4			12	10					*	*					*	*		
61113 Einkauf - Spezialist	4			7	7					7	4					-	3		
71401 Büro-, Sekretariatskräfte(o.S.) - Helfer				4	7					4	*					-	*		
51622 Speditions-Logistikkaufleute-Fachkraft	4			3	6					3	6					-	-		
62102 Verkauf (ohne Produktspezial.)-Fachkraft	7			7	6					*	*					*	*		
51311 Lagerwirtschaft - Helfer				7	5					*	*					*	*		
51312 Lagerwirtschaft - Fachkraft	4			3	5					3	5					-	-		
61123 Vertrieb (außer IKT) - Spezialist				-	5					-	*					-	*		
72213 Buchhaltung - Spezialist	4			17	5					*	5					*	-		
24201 Metallbearbeitung (o.S.) - Helfer				*	4					*	*					*	*		
72212 Buchhaltung - Fachkraft				*	4					*	4					*	-		
92122 Dialogmarketing - Fachkraft				6	4					*	4					*	*		
27303 Tech.Produktionspl.,steuerung-Spezialist				*	3					*	3					-	-		
53112 Objekt-,Werte-, Personenschutz-Fachkraft				*	3					*	3					-	-		
61212 Kaufleute Groß-, Außenhandel - Fachkraft	5			*	3					*	3					-	-		
71512 Personalentwick.,sachbearbeit.-Fachkraft	4			4	3					*	*					*	*		
73202 Öffentliche Verwaltung(o.S.) - Fachkraft				5	3					5	*					-	*		
73212 Sozialverwaltung,-versicherung-Fachkraft				-	3					-	*					-	*		
92133 Kundenmanagement - Spezialist				-	3					-	3					-	-		
24302 Metalloberflächenbehandl.(oS)-Fachkraft				-	*					-	*					-	-		
25101 Maschinenbau-,Betriebstechnik(oS)-Helfer				*	*					*	*					-	-		
29302 Köche/Köchinnen (o.S.) - Fachkraft				-	*					-	*					-	-		
52112 Berufskraftfahrer(Pers./PKW.)-Fachkraft				-	*					-	*					-	-		
61312 Immobilienvermarktung,-verwal.-Fachkraft				-	*					-	*					-	-		
62112 Kassierer, Kartenverkäufer - Fachkraft				*	*					*	*					-	-		
73222 Verw. Sozial-,Gesundheitswes. -Fachkraft				-	*					-	*					-	-		
83112 Kinderbetreuung, -erziehung - Fachkraft				-	*					-	*					-	-		
92112 Werbung und Marketing - Fachkraft				*	*					*	*					-	-		
12193 Aufsicht - Gartenbau				-	*					-	*					-	-		
22101 Kunststoff-,Kautschukherst.(oS.)-Helfer				*	*					*	*					-	-		
22102 Kunststoff-,Kautschukherst(oS)-Fachkraft				-	*					-	*					-	-		
23213 Digital,Printmediengestaltung-Spezialist				-	*					-	*					-	-		
23223 Grafik-Kommunikat.,Fotodesign-Spezialist				-	*					-	*					-	-		

Erstellungsdatum: 05.08.2015, Datenzentrum Statistik, Auftragsnummer 207220

© Statistik der Bundesagentur für Arbeit

*) Aus Datenschutzgründen und Gründen der statistischen Geheimhaltung werden Zahlenwerte von 1 oder 2 und Daten, aus denen rechnerisch auf einen solchen Zahlenwert geschlossen werden kann, anonymisiert.

X) Erst ab einer Mindestfallzahl kann eine Eingliederungs-/Verbleibsquote als repräsentative Messung angesehen werden. Je kleiner die Fallzahl (also die Zahl der betrachteten Austritte aus Maßnahmen) desto eher ist die Eingliederungs-/Verbleibsquote als rein zufälliges Resultat anzusehen, das weder etwas über Qualität der Maßnahme oder des Trägers noch über die Qualität der Arbeit der Agentur aussagt. Deswegen werden Eingliederungs-/Verbleibsquoten, bei denen weniger als 20 Austritte zu Grunde liegen, nicht ausgewiesen.

1) EQ = "sozialversicherungspflichtig beschäftigt" dividiert durch "Austritte insgesamt" multipliziert mit 100.

2) Die Förderung einer beruflichen Weiterbildung mit dem Ziel einer Vollqualifizierung für einen in der angegebenen Systematik genannten Beruf erfolgt nur bei Maßnahmen mit Abschluss in einem anerkannten Ausbildungsberuf (Umschulungen). Teilnahmen an sonstigen Maßnahmen der beruflichen Weiterbildung zielen in der Regel auf die Vermittlung von Fertigkeiten ab, die in einem grundsätzlich schon erlernten Beruf oder Berufsfeld Verwendung finden und inhaltlich einem in der KIdB 2010 genannten Beruf zugeordnet werden.

3) Für das Merkmal "sozialversicherungspflichtig beschäftigt am Verbleibsende" ist neben dem 6 monatigen Verbleibintervall auch die 6 monatige Wartezeit der Beschäftigungsstatistik zu berücksichtigen: Daher sind die Werte vorläufig und untererfasst, d.h.

Vergleiche sind nicht sinnvoll. Daten bitte nur für den internen Dienstgebrauch verwenden. Weitergabe an Dritte ist nicht zulässig.

Zitierhinweis: Statistik der Bundesagentur für Arbeit, Kumulierte Austritte von Teilnehmern aus beruflicher Weiterbildung mit Abschluss mit dem Schulungsziel Kaufm.,techn.Betriebswirt.(oS)-Fachkraft: 71302 untersucht 6 Monate nach Austritt hinsichtlich der Berufsgattung der sozialversicherungspflichtigen Beschäftigung, Nürnberg, August 2015

Anhang 3: Tabelle 15

Kumulierte Austritte von Teilnehmern aus beruflicher Weiterbildung mit Abschluss ohne vorzeitigen Abbruch der Maßnahme mit dem Schulungsziel

Berufskraftfahrer(Güterv./LKW)-Fachkraft: 52122²⁾

untersucht 6 Monate nach Austritt hinsichtlich der Berufsgattung der sozialversicherungspflichtigen Beschäftigung - ohne Daten der zugelassenen kommunalen Träger

Deutschland (Gebietsstand Juli 2015)

Juli 2012 bis Juni 2013, Juli 2013 bis Juni 2014, Datenstand: Juli 2015

sozialversicherungspflichtige Beschäftigung 6 Monate nach Austritt darunter nach der Berufsgattung 2010	Ähnlich- keits- stufe	Insgesamt						SGB III						SGB II					
		Kumulierte Austritte		darunter				Kumulierte Austritte		darunter				Kumulierte Austritte		darunter			
				sv-pflichtig beschäftigt am V-Ende		Eingliederungsquote ¹⁾				sv-pflichtig beschäftigt am V-Ende		Eingliederungsquote ¹⁾				sv-pflichtig beschäftigt am V-Ende		Eingliederungsquote ¹⁾	
		Juli 2012 bis Juni 2013	Juli 2013 bis Juni 2014	Juli 2012 bis Juni 2013	Juli 2013 bis Juni 2014 ³⁾	Juli 2012 bis Juni 2013	Juli 2013 bis Juni 2014 ³⁾	Juli 2012 bis Juni 2013	Juli 2013 bis Juni 2014	Juli 2012 bis Juni 2013	Juli 2013 bis Juni 2014 ³⁾	Juli 2012 bis Juni 2013	Juli 2013 bis Juni 2014	Juli 2012 bis Juni 2013	Juli 2013 bis Juni 2014	Juli 2012 bis Juni 2013	Juli 2013 bis Juni 2014 ³⁾	Juli 2012 bis Juni 2013	Juli 2013 bis Juni 2014 ³⁾
1	2	3	4	5	6	7	8	9	10	11	12	13	14	15	16	17	18		
Insgesamt, darunter		476	317	352	251	73,9	79,2	378	246	294	211	77,8	85,8	98	71	58	40	59,2	56,3
Maßnahmeziel entsprechend	1-5			261	193	54,8	60,9			213	158	56,3	64,2			48	35	49,0	49,3
Maßnahmeziel ähnlich	6-7			5	3	1,1	0,9			5	*	1,3	0,8			-	*	-	1,4
nicht Maßnahmeziel entsprechend o. ä.				86	55	18,1	17,4			76	*	20,1	20,7			10	*	10,2	5,6
nicht sv-pfl. beschäftigt		124	66	-	-	26,1	20,8	84	35	-	-	22,2	14,2	40	31	-	-	40,8	43,7
52122 Berufskraftfahrer(Güterv./LKW)-Fachkraft	1			155	111					129	*					26	*		
52132 Bus-, Straßenbahnfahrer/innen-Fachkraft	4			95	71					76	52					19	19		
51311 Lagerwirtschaft - Helfer				12	13					12	13					-	-		
52182 FahrzeugführerStraßenverk(sST)-Fachkraft	4			7	10					*	*					*	*		
12142 GartenLandschaftsSportplatzb.-Fachkraft				4	4					4	4					-	-		
24201 Metallbearbeitung (o.S.) - Helfer				3	3					3	*					-	*		
25101 Maschinenbau-,Betriebstechnik(oS)-Helfer				*	3					*	3					*	-		
52522 Führer Erdbeweg.verw.Maschinen-Fachkraft				-	3					-	3					-	-		
22342 Holz-, Möbel-, Innenausbau - Fachkraft	7			*	*					*	*					-	-		
32101 Hochbau (o.S.) - Helfer				*	*					*	*					*	-		
34301 Ver- und Entsorgung (o.S.) - Helfer				4	*					4	*					-	-		
52531 Kranführ., Bediener Hebeinricht.-Helfer				*	*					*	*					-	-		
11101 Landwirtschaft (o.S.) - Helfer				*	*					-	*					-	-		
11102 Landwirtschaft (o.S.) - Fachkraft				*	*					-	*					-	-		
12101 Gartenbau (o.S.) - Helfer				*	*					*	*					-	-		
21123 Sprengtechnik - Spezialist				*	*					-	*					-	-		
21222 Baustoffherstellung - Fachkraft				*	*					-	*					-	-		
22112 Reifen-, Vulkanisationstechnik-Fachkraft				*	*					-	*					-	-		
24302 Metalloberflächenbehandl.(oS)-Fachkraft				*	*					*	*					-	-		
24411 Metallbau - Helfer				*	*					*	*					-	-		
25122 Maschinen-, Anlagenführer - Fachkraft				*	*					*	*					-	-		
25132 Tech.Servicekr.Wartung, Instand-Fachkraft				*	*					*	*					-	-		
25293 Aufsicht-FahrzeugLuftRaumf.Schiffbautech				*	*					*	*					-	-		
26212 Bauelektrik - Fachkraft				*	*					-	*					-	-		
29301 Köche/Köchinnen (o.S.) - Helfer				*	*					-	*					-	-		
32202 Tiefbau (o.S.) - Fachkraft				4	*					4	*					-	-		
34102 Gebäudetechnik (o.S.) - Fachkraft				*	*					*	*					-	-		
51312 Lagerwirtschaft - Fachkraft	7			5	*					5	-					-	*		
51522 Überwach.Eisenbahnverkehrsbe-tr-Fachkraft				*	*					*	*					-	-		
52112 Berufskraftfahrer(Pers./PKW,-)Fachkraft	4			4	*					*	*					-	*		
53123 Arbeitssicherh.,Sich.-technik-Spezialist				*	*					-	-					-	*		
61312 Immobilienvermarktung,-verwal.-Fachkraft				*	*					-	-					-	-		
62101 Verkauf (ohne Produktspezialis.)-Helfer				*	*					-	*					-	-		
62102 Verkauf (ohne Produktspezial.)-Fachkraft				*	*					-	*					-	-		
71412 Fremdsprachensekr.,korrespond.-Fachkraft				*	*					-	*					-	-		

Erstellungsdatum: 05.08.2015, Datenzentrum Statistik, Auftragsnummer 207220

© Statistik der Bundesagentur für Arbeit

*) Aus Datenschutzgründen und Gründen der statistischen Geheimhaltung werden Zahlenwerte von 1 oder 2 und Daten, aus denen rechnerisch auf einen solchen Zahlenwert geschlossen werden kann, anonymisiert.

X) Erst ab einer Mindestfallzahl kann eine Eingliederungs-/Verbleibsquote als repräsentative Messung angesehen werden. Je kleiner die Fallzahl (also die Zahl der betrachteten Austritte aus Maßnahmen) desto eher ist die Eingliederungs-/Verbleibsquote als rein zufälliges Resultat anzusehen, das weder etwas über Qualität der Maßnahme oder des Trägers noch über die Qualität der Arbeit der Agentur aussagt. Deswegen werden Eingliederungs-/Verbleibsquoten, bei denen weniger als 20 Austritte zu Grunde liegen, nicht ausgewiesen.

1) EQ = "sozialversicherungspflichtig beschäftigt" dividiert durch "Austritte insgesamt" multipliziert mit 100.

2) Die Förderung einer beruflichen Weiterbildung mit dem Ziel einer Vollqualifizierung für einen in der angegebenen Systematik genannten Beruf erfolgt nur bei Maßnahmen mit Abschluss in einem anerkannten Ausbildungsberuf (Umschulungen). Teilnahmen an sonstigen Maßnahmen der beruflichen Weiterbildung zielen in der Regel auf die Vermittlung von Fertigkeiten ab, die in einem grundsätzlich schon erlernten Beruf oder Berufsfeld Verwendung finden und inhaltlich einem in der KIdB 2010 genannten Beruf zugeordnet werden.

3) Für das Merkmal "sozialversicherungspflichtig beschäftigt am Verbleibsende" ist neben dem 6 monatigen Verbleibintervall auch die 6 monatige Wartezeit der Beschäftigungsstatistik zu berücksichtigen: Daher sind die Werte vorläufig und untererfasst, d.h.

Vorjahresvergleiche sind nicht sinnvoll. Daten bitte nur für den internen Dienstgebrauch verwenden. Weitergabe an Dritte ist nicht zulässig.

Zitierhinweis: Statistik der Bundesagentur für Arbeit, Kumulierte Austritte von Teilnehmern aus beruflicher Weiterbildung mit Abschluss mit dem Schulungsziel Berufskraftfahrer(Güterv./LKW)-Fachkraft: 52122 untersucht 6 Monate nach Austritt hinsichtlich der Berufsgattung der sozialversicherungspflichtigen Beschäftigung, Nürnberg, August 2015

Anhang 3: Tabelle 16

Kumulierte Austritte von Teilnehmern aus beruflicher Weiterbildung mit Abschluss ohne vorzeitigen Abbruch der Maßnahme mit dem Schulungsziel

Kinderbetreuung, -erziehung - Fachkraft: 83112²⁾

untersucht 6 Monate nach Austritt hinsichtlich der Berufsgattung der sozialversicherungspflichtigen Beschäftigung - ohne Daten der zugelassenen kommunalen Träger

Deutschland (Gebietsstand Juli 2015)

Juli 2012 bis Juni 2013, Juli 2013 bis Juni 2014, Datenstand: Juli 2015

sozialversicherungspflichtige Beschäftigung 6 Monate nach Austritt darunter nach der Berufsgattung 2010	Ähnlich- keits- stufe	Insgesamt						SGB III						SGB II					
		Kumulierte Austritte		darunter				Kumulierte Austritte		darunter				Kumulierte Austritte		darunter			
				sv-pflichtig beschäftigt am V-Ende		Eingliederungsquote ¹⁾				sv-pflichtig beschäftigt am V-Ende		Eingliederungsquote ¹⁾				sv-pflichtig beschäftigt am V-Ende		Eingliederungsquote ¹⁾	
		Juli 2012 bis Juni 2013	Juli 2013 bis Juni 2014	Juli 2012 bis Juni 2013	Juli 2013 bis Juni 2014 ³⁾	Juli 2012 bis Juni 2013	Juli 2013 bis Juni 2014 ³⁾	Juli 2012 bis Juni 2013	Juli 2013 bis Juni 2014	Juli 2012 bis Juni 2013	Juli 2013 bis Juni 2014 ³⁾	Juli 2012 bis Juni 2013	Juli 2013 bis Juni 2014	Juli 2012 bis Juni 2013	Juli 2013 bis Juni 2014	Juli 2012 bis Juni 2013	Juli 2013 bis Juni 2014 ³⁾	Juli 2012 bis Juni 2013	Juli 2013 bis Juni 2014 ³⁾
1	2	3	4	5	6	7	8	9	10	11	12	13	14	15	16	17	18		
Insgesamt, darunter		469	477	345	353	73,6	74,0	242	233	208	188	86,0	80,7	227	244	137	165	60,4	67,6
Maßnahmeziel entsprechend	1-5			266	273	56,7	57,2			163	144	67,4	61,8			103	129	45,4	52,9
Maßnahmeziel ähnlich	6-7			23	24	4,9	5,0			10	9	4,1	3,9			13	15	5,7	6,1
nicht Maßnahmeziel entsprechend o. ä.				56	56	11,9	11,7			35	35	14,5	15,0			21	21	9,3	8,6
nicht sv-pfl. beschäftigt		124	124	-	-	26,4	26,0	34	45	-	-	14,0	19,3	90	79	-	-	39,6	32,4
83112 Kinderbetreuung, -erziehung - Fachkraft	1			262	271					160	143					102	128		
83111 Kinderbetreuung, -erziehung - Helfer	6			23	24					10	9					13	15		
83142 Haus- und Familienpflege - Fachkraft				4	13					*	6					*	7		
83124 Sozialarbeit, Sozialpädagogik - Experte				12	6					7	*					5	*		
53322 Gesundheitsaufs.,Hygieneüberw.-Fachkraft				-	3					*	*					*	*		
71302 Kaufm.,techn.Betriebswirt.(oS)-Fachkraft				7	3					*	*					*	*		
71402 Büro-,Sekretariatskräfte(o.S.)-Fachkraft				3	3					3	3					-	-		
82102 Altenpflege (o.S.) - Fachkraft				3	3					*	3					-	-		
83133 Heilerziehungspfll.,Sonderpäd.-Spezialist				3	3					*	3					-	-		
83123 Sozialarbeit, Sozialpädagogik-Spezialist				3	*					3	*					-	*		
83131 Heilerziehungspflege, Sonderpäd. -Helfer				*	*					*	-					*	*		
83134 Heilerziehungspflege,Sonderpäd.-Experte				-	*					-	*					-	*		
83211 Hauswirtschaft - Helfer				-	*					-	*					-	*		
83212 Hauswirtschaft - Fachkraft				-	*					-	*					-	*		
91334 Erziehungswissenschaft - Experte				*	*					*	*					*	*		
22301 Holzbe-, -verarbeitung (o.S.) - Helfer				-	*					-	-					-	*		
24202 Metallbearbeitung (o.S.) - Fachkraft				-	*					-	*					-	*		
26212 Bauelektrik - Fachkraft				-	*					-	*					-	*		
51311 Lagerwirtschaft - Helfer				*	*					*	-					*	*		
52531 Kranführ., Bediener Hebeeinricht.-Helfer				*	*					*	*					-	-		
71401 Büro-, Sekretariatskräfte(o.S.) - Helfer				*	*					*	*					-	-		
73222 Verw. Sozial-,Gesundheitswes. -Fachkraft				-	*					-	-					-	*		
81302 Gesundheits-,Krankenpflege(oS)-Fachkraft				-	*					-	*					-	*		
83132 Heilerziehungspflege,Sonderpäd-Fachkraft	4			4	*					*	*					*	*		
83193 Aufsicht-Erziehung,Sozialarbeit,Helferz.	4			-	*					-	-					-	*		
84124 Lehrkräfte in d. Sekundarstufe - Experte				-	*					-	-					-	*		
84134 Lehrkräfte an Sonderschulen - Experte				-	*					-	*					-	*		
22101 Kunststoff-,Kautschukherst. (oS)-Helfer				*	*					*	-					*	-		
22343 Holz-, Möbel-, Innenausbau - Spezialist				*	*					*	-					*	-		
29302 Köche/Köchinnen (o.S.) - Fachkraft				*	*					*	-					*	-		
33212 Maler-, Lackiererarbeiten - Fachkraft				*	*					*	-					*	-		
71393 Aufsicht - Unternehmensorg.,-strategie				*	*					*	-					*	-		
81301 Gesundheits-, Krankenpflege (oS)-Helfer				*	*					*	-					*	-		
82101 Altenpflege (o.S.) - Helfer				*	*					*	-					*	-		
83143 Haus- und Familienpflege - Spezialist				*	*					-	-					*	-		

Erstellungsdatum: 05.08.2015, Datenzentrum Statistik, Auftragsnummer 207220

© Statistik der Bundesagentur für Arbeit

*) Aus Datenschutzgründen und Gründen der statistischen Geheimhaltung werden Zahlenwerte von 1 oder 2 und Daten, aus denen rechnerisch auf einen solchen Zahlenwert geschlossen werden kann, anonymisiert.

X) Erst ab einer Mindestfallzahl kann eine Eingliederungs-/Verbleibsquote als repräsentative Messung angesehen werden. Je kleiner die Fallzahl (also die Zahl der betrachteten Austritte aus Maßnahmen) desto eher ist die Eingliederungs-/Verbleibsquote als rein zufälliges Resultat anzusehen, das weder etwas über Qualität der Maßnahme oder des Trägers noch über die Qualität der Arbeit der Agentur aussagt. Deswegen werden Eingliederungs-/Verbleibsquoten, bei denen weniger als 20 Austritte zu Grunde liegen, nicht ausgewiesen.

1) EQ = "sozialversicherungspflichtig beschäftigt" dividiert durch "Austritte insgesamt" multipliziert mit 100.

2) Die Förderung einer beruflichen Weiterbildung mit dem Ziel einer Vollqualifizierung für einen in der angegebenen Systematik genannten Beruf erfolgt nur bei Maßnahmen mit Abschluss in einem anerkannten Ausbildungsberuf (Umschulungen). Teilnahmen an sonstigen Maßnahmen der beruflichen Weiterbildung zielen in der Regel auf die Vermittlung von Fertigkeiten ab, die in einem grundsätzlich schon erlernten Beruf oder Berufsfeld Verwendung finden und inhaltlich einem in der KldB 2010 genannten Beruf zugeordnet werden.

3) Für das Merkmal "sozialversicherungspflichtig beschäftigt am Verbleibsende" ist neben dem 6 monatigen Verbleibintervall auch die 6 monatige Wartezeit der Beschäftigungsstatistik zu berücksichtigen: Daher sind die Werte vorläufig und untererfasst, d.h.

Vorjahresvergleiche sind nicht sinnvoll. Daten bitte nur für den internen Dienstgebrauch verwenden. Weitergabe an Dritte ist nicht zulässig.

Zitierhinweis: Statistik der Bundesagentur für Arbeit, Kumulierte Austritte von Teilnehmern aus beruflicher Weiterbildung mit Abschluss mit dem Schulungsziel Kinderbetreuung, -erziehung - Fachkraft: 83112 untersucht 6 Monate nach Austritt hinsichtlich der Berufsgattung der sozialversicherungspflichtigen Beschäftigung, Nürnberg, August 2015